

ILF CONSULTING ENGINEERS NORWAY AS

Org.nr.: 812 667 572

Rapport produsert den 18.09.2024

Myscore AS er et selskap som leverer foretaksdata av høy kvalitet. Hos oss får du profesjonelle og godkjente kredittrapporter for små og mellomstore bedrifter i næringslivet.

MyScore AS samarbeider i dag med en av de største aktørene i bransjen, Creditsafe. Creditsafe er et internasjonalt kredittopplysningsbyrå grunnlagt i Norge i 1997, med 18 kontorer i 12 land og over 100 000 kunder. Selskapet har konsesjon fra Datatilsynet til å drive kredittopplysningsvirksomhet i Norge og MyScore utvikler og videreformidler denne informasjonen til våre kunder.

Creditsafe samler inn, bearbeider og forbedrer data fra hundretalls ulike kilder. Felles for alle deres leverandører er at de holder høy kvalitet og oppdateres enten daglig eller med maksimal oppdateringsfrekvens, det vil si så ofte kilden tillater det. Når ny informasjon hentes daglig betyr det at du som kunde alltid kan ta en beslutning basert på siste tilgjengelige informasjon. Eksempel på Creditsafes kilder i Norge er Brønnøysundregistrene (Foretak- og Enhetsregisteret, Regnskapsregisteret, Løsøreregisteret, Roller og Kunngjøringer) Skatteetaten, Folkeregisteret, og inkassobyråer.

**MYScore AS****creditsafe**

.01

IDENTIFIKASJON

.02

SCORE (RATING)

.03

FORKLARING AV SCORE

.04

SCORE HISTORIKK

.05

INFORMASJON OM EIER OG STYRE

.06

SELSKAPSINFORMASJON

.07

BETALINGSANMERKNINGER

.08

NØKKELTALL

.09

KOMPLETT ÅRSREGNSKAP

.10

KUNNGJØRINGER

ILF CONSULTING ENGINEERS NORWAY AS

Selskapsinformasjon

Besøksadresse

Rønningen Industriområde Asdalstrand 291, 3962 STATHELLE

Org.nr

812667572

Safe.nr

NO01808788

Organisasjonsform

AS

SCORE

76

(0-100)

Veldig lav risiko



RATING

A

Veldig lav risiko

Land

NO

Status

Aktiv

Språk

NO

Betalings-
anmerkning

Nei

Dagens Score

76 Veldig lav risiko

Tidligere Score

67 Lav risiko

Kreditt Limit

900,000 NOK


Internasjonal Rating Klasse

A Veldig lav risiko

Score (1-100)

76 Veldig lav risiko

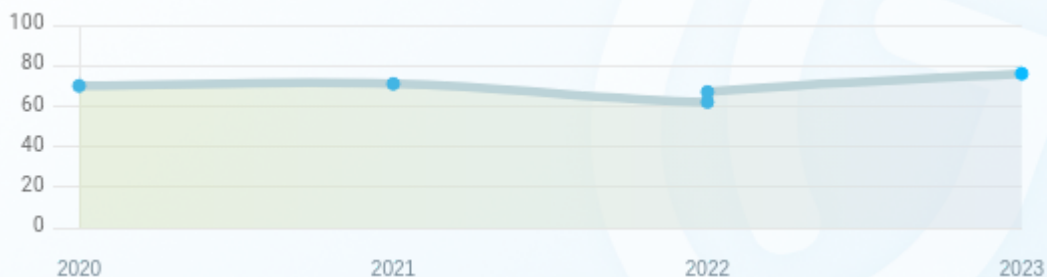
Kreditscore

Internasjonal Score	A
Score (0 - 100)	 0 76 100
Internasjonal beskrivelse	Veldig lav risiko
Gjeldende Kreditt Limit	900,000 NOK
Tidligere Creditsafe International Score	(A - E) B
Tidligere Creditsafe International Description	Lav risiko
Tidligere nasjonal score (0 - 100)	67
Tidligere nasjonal beskrivelse	Lav risiko
Tidligere Kreditt Limit	Ikke spesifisert
Dato for siste endring av score	19/06/2024

Creditsafe internasjonale beskrivelser

Internasjonal Score	Nasjonal Score	Veldig lav beskrivelse
A	71-100	Veldig lav risiko
B	51-70	Lav risiko
C	30-50	Moderat risiko
D	21-29	Høy risiko
D	1-20	Veldig høy Risiko
E	Ikke ratet	

NB: Bare de siste 15 hendelsene som er vist i grafen



Score Historikk

Dato	Score	Beskrivelse
29/06/2023	76	Veldig lav risiko
30/08/2022	67	Lav risiko
30/06/2022	62	Lav risiko
07/05/2021	71	Veldig lav risiko
09/12/2020	70	Lav risiko

Historiske hendelser

Dato	Beskrivelse
19/06/2024	Ending Limit
17/07/2023	Ending Limit

29/06/2023	Ending Limit
29/06/2023	Ending Rating
30/08/2022	Ending Limit
30/08/2022	Ending Rating
30/06/2022	Ending Limit
30/06/2022	Ending Rating
08/05/2021	Ending Limit
08/05/2021	Ending Rating
09/12/2020	Ending Limit
09/12/2020	Ending Rating

Nåværende rollehavere

Navn	Adresse	Fødselsdato	Funksjon
Ingvaldsen, Torstein	Koffegata 24 3950 BREVIK	13/03/1974	Daglig leder/administrerende direktør
Götsch, Wolfgang	Silberweg 4 6020 Innsbruck	25/05/1963	Styreleder
Ingvaldsen, Torstein	Koffegata 24 3950 BREVIK	13/03/1974	Styremedlem

Aksjonærer

Aksjonærnavn	Andel
Ilf Group Holding GmbH	75%
Torstein Ingvaldsen	25%

Signatur & Prokura

Signatur	Styrets medlemmer hver for seg, styrets leder alene eller daglig leder alene.
Prokura	Ingen data tilgjengelig

Gruppestruktur

Foretaksnavn	Safe.nr	Org.nr	Siste tilgjengelige regnskap	Nivå
LF BETEILIGUNG GMBH	AT05596723	FN 425669I	31/12/2023	0
ILF GROUP HOLDING GMBH	AT04776005	FN 40874I	31/12/2022	1
DIBIT MESSTECHNIK GMBH	AT05000887	FN 204961P	31/12/2022	1
STC HOLDING GMBH	AT06254509	FN 575013H	31/12/2023	1
ILF CONSULTING ENGINEERS NORWAY AS	NO01808788	812667572	31/12/2023	2

06. SELSKAP SINFORMASJON

Foretaksnavn

ILF CONSULTING ENGINEERS NORWAY AS

Organisasjonsnummer

812667572

Safenummer

NO01808788

Selskapsform

AS

Aksjekapital

800,000 NOK

Internettadresse

-

E-postadresse

-

MVA

Ja

Registreringsdato

09/11/2013

Adresse

Rønningen Industriområde Asdalstrand 291,
3962 STATHELLE

Revisor

BDO AS

Bransjekode

71.129 Annen teknisk konsulentvirksomhet

Antall Ansatte

10

Sted

STATHELLE

Land

NO

Hovedbransjekode og -beskrivelse

71.129 Annen teknisk konsulentvirksomhet

Sektorkode

2100

| Betalingsanmerkninger

Nei

Betalingsanmerkninger (Negativ)

Type	Dato	Kilde	Referansnr.	Beløp	Kreditor	Status
-	-	-	-	-	-	-

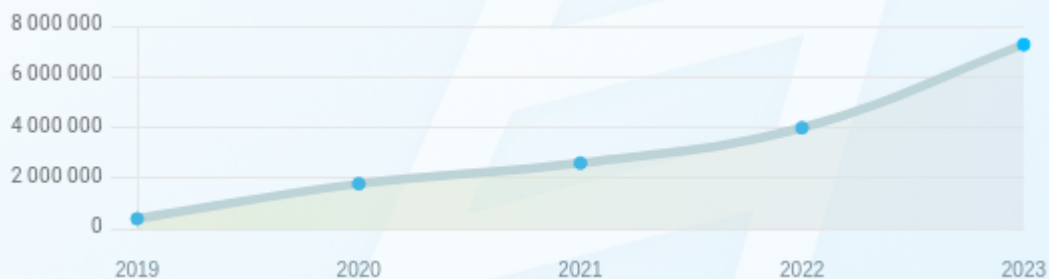
Frivillig Pant (Ikke Negativ)

Type	Dato	Beløp	Kilde	Referansnr.	Kreditor	Status
-	-	-	-	-	-	-

Nøkkeltall

MERK: Alle tall vises i 1000

Gjeldene år	Sum driftsinntekter	Ordinært resultat før skattekostnad	Sum egenkapital
31/12/2023	31 010	4 213	7 268
31/12/2022	16 307	1 787	3 982
31/12/2021	11 356	1 046	2 589
31/12/2020	10 585	1 774	1 773
31/12/2019	10 145	706	392



Resultat

MERK: Alle tall vises i 1000

Regnskapsår	2023		2022		2021		2020		2019
Valuta	NOK		NOK		NOK		NOK		NOK
Konsoliderte regnskap	Nei		Nei		Nei		Nei		Nei
Sum salgsinntekter	31 023	(↑90.24%)	16 307	(↑43.60%)	11 356	(↑7.28%)	10 585	(↑4.34%)	10 145
Annen driftsinntekt	-13	(0%)	0	(N/A)	0	(N/A)	0	(N/A)	0
Sum driftsinntekter	31 010	(↑90.16%)	16 307	(↑43.60%)	11 356	(↑7.28%)	10 585	(↑4.34%)	10 145
Varekostnad	2 726	(↑200.22%)	908	(↑21.72%)	746	(↓8.58%)	816	(↑121.74%)	368
Endr. Behold. Varer under tilvirk./ Ferdige	0	(N/A)	0	(N/A)	0	(N/A)	0	(N/A)	0
Beholdningsendringer	0	(N/A)	0	(N/A)	0	(N/A)	0	(N/A)	0
Lønnskostnader	18 459	(↑67.17%)	11 042	(↑44.34%)	7 650	(↑20.36%)	6 356	(↑11.69%)	5 691
Avskrivninger	186	(↑44.19%)	129	(↑168.75%)	48	(↑77.78%)	27	(↑42.11%)	19
Nedskrivninger	0	(N/A)	0	(N/A)	0	(N/A)	0	(N/A)	0
Andre driftskostnader	5 360	(↑121.95%)	2 415	(↑30.26%)	1 854	(↑30.29%)	1 423	(↓57.24%)	3 328
Sum driftskostnader	26 731	(↑84.43%)	14 494	(↑40.75%)	10 298	(↑19.44%)	8 622	(↓8.34%)	9 406
Driftsresultat	4 279	(↑136.02%)	1 813	(↑71.36%)	1 058	(↓46.1%)	1 963	(↑165.63%)	739
Sum annen renteinntekt	25	(↑2400.00%)	1	(0%)	0	(0%)	0	(↓100%)	1
Sum annen rentekostnad	4	(↑300.00%)	1	(↓92.31%)	13	(↓79.69%)	64	(↑8.47%)	59
Netto finans	-66	(↓153.85%)	-26	(↓116.67%)	-12	(↑93.65%)	-189	(↓472.73%)	-33

Ordinært resultat før skattekostnad	4 213	(↑135.76%)	1 787	(↑70.84%)	1 046	(↓41.04%)	1 774	(↑151.27%)	706
Skattekostnad på ordinært resultat	927	(↑135.28%)	394	(↑71.30%)	230	(↓41.33%)	392	(↑149.68%)	157
Ordinært resultat	3 286	(↑135.89%)	1 393	(↑70.71%)	816	(↓40.96%)	1 382	(↑151.73%)	549
Netto ekstraordinære poster	0	(N/A)	0	(N/A)	0	(N/A)	0	(N/A)	0
Skattekostnad på ekstraordinært resultat	0	(N/A)	0	(N/A)	0	(N/A)	0	(N/A)	0
Minoritetens andel før årsresultat	0	(N/A)	0	(N/A)	0	(N/A)	0	(N/A)	0
Årsresultat	3 286	(↑135.89%)	1 393	(↑70.71%)	816	(↓40.96%)	1 382	(↑151.73%)	549
Avsatt utbytte	0	(N/A)	0	(N/A)	0	(N/A)	0	(N/A)	0

Eiendeler

MERK: Alle tall vises i 1000

Forskning og utvikling	0	(N/A)	0	(N/A)	0	(N/A)	0	(N/A)	0
Konsesjoner, patenter, lisenser	0	(N/A)	0	(N/A)	0	(N/A)	0	(N/A)	0
Utsatt skattefordel	0	(N/A)	0	(N/A)	0	(N/A)	0	(N/A)	0
Goodwill	0	(0%)	0	(0%)	0	(0%)	0	(0%)	0
Andre immaterielle eiendeler	0	(0%)	0	(0%)	0	(↓100%)	131	(↑21.30%)	108
Sum Immaterielle anleggsmidler	0	(0%)	0	(0%)	0	(↓100%)	131	(↑21.30%)	108
Tomter, bygninger og annen fast eiendom	0	(0%)	0	(0%)	0	(0%)	0	(0%)	0
Maskiner og anlegg	0	(0%)	0	(0%)	0	(0%)	0	(0%)	0
Driftsløsøre / inventar / verktoy / biler	972	(↑110.85%)	461	(↓14.47%)	539	(↑1533.33%)	33	(↓26.67%)	45

Sum varige driftsmidler	972	(↑110.85%)	461	(↓14.47%)	539	(↑1533.33%)	33	(↓26.67%)	45
Andre anleggsmidler	0	(0%)	0	(0%)	0	(0%)	0	(0%)	0
Sum Anleggsmidler	972	(↑110.85%)	461	(↓14.47%)	539	(↑228.66%)	164	(↑7.19%)	153
Råvarer og innkjøpte halvfabrikata	0	(N/A)	0	(N/A)	0	(N/A)	0	(N/A)	0
Ferdigvarer	0	(N/A)	0	(N/A)	0	(N/A)	0	(N/A)	0
Andre varer	0	(N/A)	0	(N/A)	0	(N/A)	0	(N/A)	0
Sum varer	0	(0%)	0	(0%)	0	(0%)	0	(0%)	0
Kundefordringer	4 908	(↑29.09%)	3 802	(↑138.82%)	1 592	(↑3.71%)	1 535	(↓55.3%)	3 434
Andre fordringer	331	(↑12.20%)	295	(↑195.00%)	100	(↑53.85%)	65	(↑12.07%)	58
Konsemfordringer	0	(N/A)	0	(N/A)	0	(N/A)	0	(N/A)	0
Sum fordringer	5 240	(↑27.90%)	4 097	(↑142.28%)	1 691	(↑5.69%)	1 600	(↓54.18%)	3 492
Sum Kasse / Bank / Post	10 182	(↑100.91%)	5 068	(↑51.65%)	3 342	(↓30.36%)	4 799	(↑259.48%)	1 335
Sum omløpsmidler	15 422	(↑68.27%)	9 165	(↑82.10%)	5 033	(↓21.35%)	6 399	(↑32.57%)	4 827
Sum eiendeler	16 394	(↑70.31%)	9 626	(↑72.76%)	5 572	(↓15.1%)	6 563	(↑31.79%)	4 980

Egenkapital og Gjeld

MERK: Alle tall vises i 1000

Aksjekapital	800	(0%)	800	(0%)	800	(0%)	800	(0%)	800
Egne aksjer	0	(N/A)	0	(N/A)	0	(N/A)	0	(N/A)	0
Overkursfond	0	(0%)	0	(0%)	0	(0%)	0	(0%)	0
Annen innskutt egenkapital	0	(0%)	0	(0%)	0	(0%)	0	(0%)	0

Sum innskutt egenkapital	800	(0%)	800	(0%)	800	(0%)	800	(0%)	800
Minoritetsinteresser	0	(N/A)	0	(N/A)	0	(N/A)	0	(N/A)	0
Sum opptjent egenkapital	6 468	(↑103.27%)	3 182	(↑77.86%)	1 789	(↑83.86%)	973	(↑338.48%)	-408
Sum egenkapital	7 268	(↑82.52%)	3 982	(↑53.80%)	2 589	(↑46.02%)	1 773	(↑352.30%)	392
Pensjonsforpliktelser	0	(N/A)	0	(N/A)	0	(N/A)	0	(N/A)	0
Obligasjonslån	0	(0%)	0	(0%)	0	(↓100%)	2 094	(↑6.13%)	1 973
Pantegjeld / gjeld til kredittinstitusjoner	0	(0%)	0	(0%)	0	(0%)	0	(0%)	0
Langsiktig konsengjeld	0	(0%)	0	(0%)	0	(0%)	0	(0%)	0
Sum langsiktig gjeld	22	(↑175.00%)	8	(↓27.27%)	11	(↓99.47%)	2 094	(↑6.13%)	1 973
Gjeld til kredittinstitusjoner	0	(N/A)	0	(N/A)	0	(N/A)	0	(N/A)	0
Leverandørgjeld	688	(↑176.31%)	249	(↑189.53%)	86	(↓62.61%)	230	(↓74.42%)	899
Kortsiktig konsengjeld	0	(N/A)	0	(N/A)	0	(N/A)	0	(N/A)	0
Andre kreditorer	0	(N/A)	0	(N/A)	0	(N/A)	0	(N/A)	0
Annen kortsiktig gjeld	8 417	(↑56.25%)	5 387	(↑86.66%)	2 886	(↑17.08%)	2 465	(↑43.56%)	1 717
Sum kortsiktig gjeld	9 105	(↑61.55%)	5 636	(↑89.64%)	2 972	(↑10.28%)	2 695	(↑3.02%)	2 616
SUM GJELD	9 127	(↑61.71%)	5 644	(↑89.21%)	2 983	(↓37.71%)	4 789	(↑4.36%)	4 589
SUM GJELD OG EGENKAPITAL	16 395	(↑70.32%)	9 626	(↑72.76%)	5 572	(↓15.09%)	6 562	(↑31.74%)	4 981

Øvrig

MERK: Alle tall vises i 1000

Sum eksport	0	(N/A)	0	(N/A)	0	(N/A)	0	(N/A)	0
Arbeidskapital	6 317	(↑79.00%)	3 529	(↑71.23%)	2 061	(↓44.36%)	3 704	(↑67.53%)	2 211

Netto formue	7 268	(↑82.52%)	3 982	(↑53.80%)	2 589	(↑57.67%)	1 642	(↑478.17%)	284
Sysselsatt kapital	7 290	(↑82.71%)	3 990	(↑53.46%)	2 600	(↓32.76%)	3 867	(↑63.51%)	2 365
Lønn daglig leder	0	(N/A)	0	(N/A)	0	(N/A)	1 417	(0%)	1 417
Revisjonshonorar	0	(N/A)	0	(N/A)	0	(N/A)	0	(N/A)	0

Nøkkeltall

Resultatgrad	13.59	10.96	9.21	16.76	6.96
Kapitalavkastning	57.79	44.79	40.23	45.88	29.85
Avkastning på total kapitalen	25.7	18.56	18.77	27.03	14.18
Total kapitalens rentabilitet	57.97	44.87	40.4	100	180.56
Nettop arbeidskapital	4.91	4.62	5.51	2.86	4.59
Varelagerets omløpshastighet	0	0	0	0	0
DSO / Gjennomsnittlig dager utestående	57.77	85.1	51.17	52.93	123.55
Kreditt. tid leverandører	8.1	5.57	2.76	7.93	32.34
Likviditetsgrad 1	1.69	1.63	1.69	2.37	1.85
Likviditetsgrad 2	1.69	1.63	1.69	2.37	1.85
Gjeldsgrad	1.25	1.42	1.15	1.52	6.67
Soliditet	0.3	0.2	0.42	118.1	503.32
Egenkapitalandel	44.33	41.37	46.46	27.57	8.05
Gjeldsgrad	1.26	1.42	1.15	2.7	11.71

Revisors merknader

Dato	Kommentar
-	-

Kunngjøringer

NB: Bare de siste 15 hendelsene som er vist i grafen

Dato	Kunngjøringstype
17/06/2024	Godkjente årsregnskap
01/01/2024	Endring av forretningsadresse
13/07/2023	Godkjente årsregnskap
27/08/2022	Godkjente årsregnskap
29/06/2022	Endring av styre
05/05/2021	Godkjente årsregnskap