



# ASBEST UTSTYR AS

Rapport produsert den 16.05.2026

Org.nr.: 816 329 892



Myscore AS er et selskap som leverer foretaksdata av høy kvalitet. Hos oss får du profesjonelle og godkjente kredittrapporter for små og mellomstore bedrifter i næringslivet.

MyScore AS samarbeider i dag med en av de største aktørene i bransjen, Creditsafe. Creditsafe er et internasjonalt kredittopplysningsbyrå grunnlagt i Norge i 1997, med 18 kontorer i 12 land og over 100 000 kunder. Selskapet har konsesjon fra Datatilsynet til å drive kredittopplysningsvirksomhet i Norge og MyScore utvikler og videreformidler denne informasjonen til våre kunder.

Creditsafe samler inn, bearbeider og forbedrer data fra hundretalls ulike kilder. Felles for alle deres leverandører er at de holder høy kvalitet og oppdateres enten daglig eller med maksimal oppdateringsfrekvens, det vil si så ofte kilden tillater det. Når ny informasjon hentes daglig betyr det at du som kunde alltid kan ta en beslutning basert på siste tilgjengelige informasjon. Eksempel på Creditsafes kilder i Norge er Brønnøysundregistrene (Foretak- og Enhetsregisteret, Regnskapsregisteret, Løsøreregisteret, Roller og Kunngjøringer) Skatteetaten, Folkeregisteret, og inkassobyråer.



**.01**

IDENTIFIKASJON

**.02**

SCORE (RATING)

**.03**

FORKLARING AV SCORE

**.04**

SCORE HISTORIKK

**.05**

INFORMASJON OM EIER OG STYRE

**.06**

SELSKAPSINFORMASJON

**.07**

BETALINGSANMERKNINGER

**.08**

NØKKELTALL

**.09**

KOMPLETT ÅRSREGNSKAP

**.10**

KUNNGJØRINGER

# ASBEST UTSTYR AS

## Selskapsinformasjon

**Besøksadresse**

Johan Berentsens vei 41, 5160 LAKSEVÅG

**Org.nr**

816329892

**Safe.nr**

NO02630867

**Telefon**

55314000

**Organisasjonsform**

AS

## 02. SCORE (RATING)

Land | NO

Status | Aktiv

Språk | NO

Betalingsanmerkninger | Nei

RATING


C

Moderat risiko

SCORE

34

Moderat risiko



Dagens Score

34

Moderat risiko

Kreditt Limit

335,000 NOK

Score (1-100)

34

Moderat risiko

Internasjonal Rating Klasse

C

Moderat risiko


Tidligere Score

19

Veldig høy Risiko

## 03. FORKLARING AV SCORE

### Kreditscore

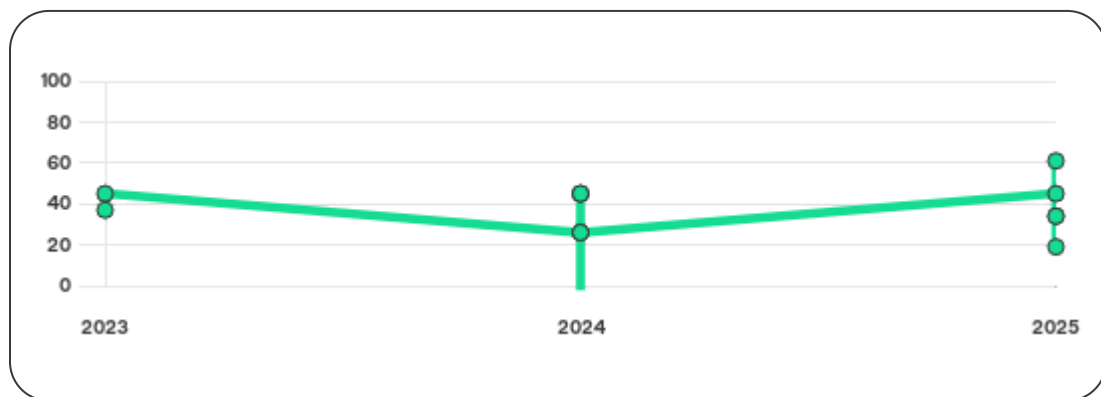
Internasjonal Score	C
Score (0 - 100)	 34
Internasjonal beskrivelse	Moderat risiko
Gjeldende Kreditt Limit	335,000 NOK
Tidligere Creditsafe International Score	(A - E) D
Tidligere Creditsafe International Description	Veldig høy Risiko
Tidligere nasjonal score (0 - 100)	19
Tidligere nasjonal beskrivelse	Veldig høy risiko
Tidligere Kreditt Limit	Ikke spesifisert
Dato for siste endring av score	18/12/2025

### Creditsafe internasjonale beskrivelser

Internasjonal Score	Nasjonal Score	Beskrivelse
A	71-100	Veldig lav risiko
B	51-70	Lav risiko
C	30-50	Moderat risiko
D	21-29	Høy risiko
D	1-20	Veldig høy Risiko
E	Ikke ratet	

## 04. SCORE HISTORIKK

NB: Bare de siste 15 hendelsene som er vist i grafen



### Score Historikk

Dato	Score	Beskrivelse
18/12/2025	34	Moderat risiko
26/11/2025	19	Veldig høy Risiko
26/06/2025	34	Moderat risiko
21/02/2025	61	Lav risiko
24/01/2025	45	Moderat risiko
11/12/2024	26	Høy risiko
14/11/2024	45	Moderat risiko
15/10/2024	-26	Se Rapport for beskrivelse
19/09/2024	45	Moderat risiko

12/07/2024	26	Høy risiko
05/07/2024	45	Moderat risiko
22/01/2024	26	Høy risiko
12/10/2023	45	Moderat risiko
26/09/2023	37	Moderat risiko
20/09/2023	45	Moderat risiko

## Historiske hendelser

Dato	Beskrivelse
18/12/2025	Kredittscore, økt
18/12/2025	Risikoprognose, redusert
18/12/2025	Kredittlimit, økt
26/11/2025	Kredittscore, redusert
26/11/2025	Risikoprognose, økt
26/11/2025	Kredittlimit, redusert
26/06/2025	Kredittlimit, redusert
26/06/2025	Kredittscore, redusert
26/06/2025	Risikoprognose, økt
21/02/2025	Kredittlimit, endret

21/02/2025	Risikoprognose, endret
------------	------------------------

21/02/2025	Kreditscore, endret
------------	---------------------

24/01/2025	Endring Limit
------------	---------------

24/01/2025	Endring Rating
------------	----------------

11/12/2024	Endring Limit
------------	---------------

## 05. INFORMASJON OM EIER OG STYRE

### Nåværende rollehavere

Navn	Adresse	Fødselsdato	Funksjon
Harrison, Paul Arthur	0000 Blank	07/10/1955	Daglig leder/administrerende direktør
Harrison, James Arthur Rolf	Løbergstien 4 5073 BERGEN	21/12/1994	Styreleder
Harrison, Paul Arthur	0000 Blank	07/10/1955	Styremedlem

### Aksjonærer

Aksjonærnavn	Andel
Paul Arthur Harrison	40%
Jessica M. Harrison	30%
James Arthur R Harrison	30%

### Signatur & Prokura

Signatur	Daglig leder eller styrets leder hver for seg.
Prokura	Ingen data tilgjengelig

### Gruppestruktur

Konserninformasjon ikke tilgjengelig for dette selskapet

## 06. SELSKAPSFORMLASJON

---

### Foretaksnavn

ASBEST UTSTYR AS

### Organisasjonsnummer

816329892

### Safenummer

NO02630867

### Selskapsform

AS

### Aksjekapital

30,000 NOK

---

### Internettadresse

www.asbestutstyr.no

### E-postadresse

post@asbestutstyr.no

---

### MVA

Ja

### Registreringsdato

04/12/2015

---

### Adresse

Johan Berentsens vei 41, 5160

LAKSEVÅG

---

### Revisor

REVISORGRUPPEN FJORDANE AS

### Bransjekode

46.640 Engroshandel med maskiner og utstyr til tekstilproduksjon

---

### Antall Ansatte

1-4

### Sted

LAKSEVÅG

### Land

NO

Hovedbransjekode og -beskrivelse	46.640 Engroshandel med maskiner og utstyr til tekstilproduksjon
----------------------------------	--

Sektorkode	2100
------------	------

## 07. BETALINGSANMERKNINGER

Betalingsanmerkninger Nei

### Betalingsanmerkninger (Negativ)

Type	Dato	Kilde	Referansnr.	Beløp	Kreditor	Status
-	-	-	-	-	-	-

### Frivillig Pant (Ikke Negativ)

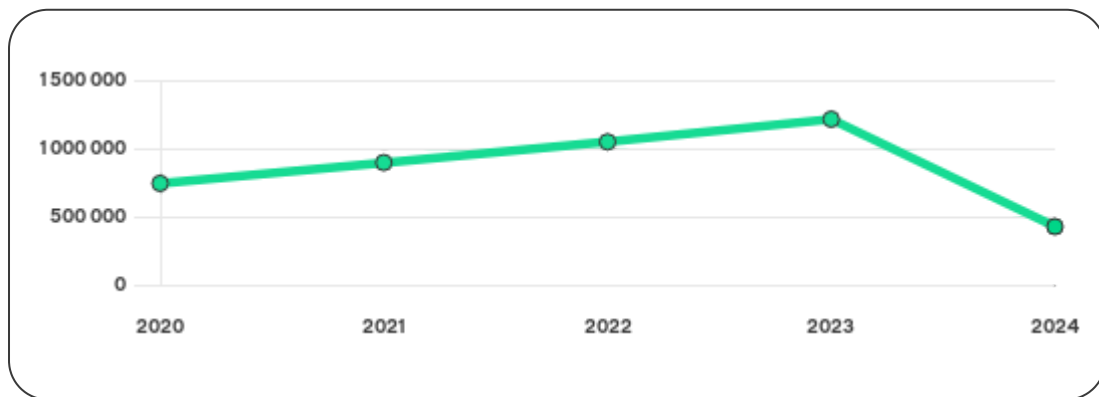
Type	Dato	Beløp	Kilde	Referansnr.	Kreditor	Status
FACTORINGAVTALE	13/11/2023	1.000.000	Løsøreregisteret	1000326559	DNB BANK ASA	Ikke spesifisert
PANT I DRIFTSTILBEHØR	13/11/2023	1.000.000	Løsøreregisteret	1000326560	DNB BANK ASA	Ikke spesifisert
PANT I VARELAGER	13/11/2023	1.000.000	Løsøreregisteret	1000326558	DNB BANK ASA	Ikke spesifisert
SALGSPANT I MOTORVOGN	07/02/2022	114.810	Løsøreregisteret	2022071224	TOYOTA KREDITBANK GMBH	Ikke spesifisert

## 08. NØKKELTALL

### Nøkkeltall

MERK: Alle tall vises i 1000

Gjeldene år	Sum driftsinntekter	Ordinært resultat før skattekostnad	Sum egenkapital
31/12/2024	8 340	-51	426
31/12/2023	8 391	216	1213
31/12/2022	5 974	143	1047
31/12/2021	5 111	212	895
31/12/2020	3 843	86	743



# 09. KOMPLETT ÅRSREGNSKAP

## Resultat

MERK: Alle tall vises i 1000

Regnskapsår	2024		2023		2022		2021		2020
Valuta	NOK		NOK		NOK		NOK		NOK
Konsoliderte regnskap	Nei		Nei		Nei		Nei		Nei
Sum salgsinntekter	8 147	↑ 8.9%	7 484	↑ 43.8%	5 204	↑ 21.1%	4 296	↑ 23.3%	3 484
Annen driftsinntekt	193	↓ 78.7%	907	↑ 17.8%	770	↓ 5.5%	815	↑ 127.0%	359
<b>Sum driftsinntekter</b>	<b>8 340</b>	↓ 0.6%	<b>8 391</b>	↑ 40.5%	<b>5 974</b>	↑ 16.9%	<b>5 111</b>	↑ 33.0%	<b>3 843</b>
Varekostnad	4 464	↓ 0.0%	4 466	↑ 53.3%	2 914	↑ 36.0%	2 143	↑ 40.3%	1 528
Endr. Behold. Varer under tilvirk./ Ferdige	0	(N/A)	0	(N/A)	0	(N/A)	0	(N/A)	0
Beholdningsendringer	0	(N/A)	0	(N/A)	0	(N/A)	0	(N/A)	0
Lønnskostnader	1 721	↑ 14.7%	1 500	↓ 7.5%	1 621	↑ 6.6%	1 520	↑ 36.7%	1 112
Avskrivninger	47	0%	0	0%	0	(N/A)	0	(N/A)	0
Nedskrivninger	0	(N/A)	0	(N/A)	0	(N/A)	0	(N/A)	0
Andre driftskostnader	2 052	↓ 6.7%	2 200	↑ 70.9%	1 287	↑ 4.9%	1 227	↑ 10.7%	1 108
<b>Sum driftskostnader</b>	<b>8 284</b>	↑ 1.4%	<b>8 166</b>	↑ 40.3%	<b>5 822</b>	↑ 19.1%	<b>4 890</b>	↑ 30.5%	<b>3 748</b>
<b>Driftsresultat</b>	<b>56</b>	↓ 75.1%	<b>225</b>	↑ 48.0%	<b>152</b>	↓ 31.2%	<b>221</b>	↑ 132.6%	<b>95</b>

Sum annen renteinntekt	1	0%	0	0%	0	0%	0	0%	0
Sum annen rentekostnad	45	0%	0	0%	0	0%	0	0%	0
<b>Netto finans</b>	<b>-107</b>	↓ 1088.9%	<b>-9</b>	0%	<b>-9</b>	↓ 12.5%	<b>-8</b>	↑ 20.0%	<b>-10</b>
<b>Ordinært resultat før skattekostnad</b>	<b>-51</b>	↓ 123.6%	<b>216</b>	↑ 51.0%	<b>143</b>	↓ 32.5%	<b>212</b>	↑ 146.5%	<b>86</b>
<b>Skattekostnad på ordinært resultat</b>	<b>17</b>	↓ 63.8%	<b>47</b>	0%	<b>0</b>	(N/A)	<b>60</b>	↑ 130.8%	<b>26</b>
<b>Ordinært resultat</b>	<b>-68</b>	↓ 140.2%	<b>169</b>	↑ 18.2%	<b>143</b>	↓ 5.9%	<b>152</b>	↑ 153.3%	<b>60</b>
<b>Netto ekstraordinære poster</b>	<b>0</b>	(N/A)	<b>0</b>	(N/A)	<b>0</b>	(N/A)	<b>0</b>	(N/A)	<b>0</b>
<b>Skattekostnad på ekstraordinært resultat</b>	<b>0</b>	(N/A)	<b>0</b>	(N/A)	<b>0</b>	(N/A)	<b>0</b>	(N/A)	<b>0</b>
<b>Minoritetens andel før årsresultat</b>	<b>0</b>	(N/A)	<b>0</b>	(N/A)	<b>0</b>	(N/A)	<b>0</b>	(N/A)	<b>0</b>
<b>Årsresultat</b>	<b>-68</b>	↓ 140.5%	<b>168</b>	↑ 17.5%	<b>143</b>	↓ 5.9%	<b>152</b>	↑ 153.3%	<b>60</b>
<b>Avsatt utbytte</b>	<b>0</b>	(N/A)	<b>0</b>	0%	<b>0</b>	(N/A)	<b>0</b>	(N/A)	<b>0</b>

## Eiendeler

MERK: Alle tall vises i 1000

Forskning og utvikling	0	(N/A)	0	(N/A)	0	(N/A)	0	(N/A)	0
Konsesjoner, patenter, lisenser	0	(N/A)	0	(N/A)	0	(N/A)	0	(N/A)	0
Utsatt skattefordel	0	(N/A)	0	(N/A)	0	(N/A)	0	(N/A)	0
Goodwill	0	0%	0	0%	0	0%	0	0%	0
Andre immaterielle eiendeler	0	↓ 100.0%	83	↓ 7.8%	90	0%	0	0%	0

<b>Sum Immaterielle anleggsmidler</b>	<b>0</b>	↓ 100.0%	<b>83</b>	↓ 7.8%	<b>90</b>	0%	<b>0</b>	0%	<b>0</b>
Tomter, bygninger og annen fast fast eiendom	0	0%	0	0%	0	0%	0	0%	0
<b>Maskiner og anlegg</b>	<b>0</b>	↓ 100.0%	<b>142</b>	↓ 18.9%	<b>175</b>	↑ 307.0%	<b>43</b>	↓ 29.5%	<b>61</b>
Driftsløsøre / inventar / verktøy / biler	88	↑ 528.6%	14	↑ 7.7%	13	↓ 50.0%	26	↓ 31.6%	38
<b>Sum varige driftsmidler</b>	<b>88</b>	↓ 43.6%	<b>156</b>	↓ 17.0%	<b>188</b>	↑ 172.5%	<b>69</b>	↓ 30.3%	<b>99</b>
Andre anleggsmidler	0	0%	0	0%	0	0%	0	0%	0
<b>Sum Anleggsmidler</b>	<b>88</b>	↓ 63.2%	<b>239</b>	↓ 14.0%	<b>278</b>	↑ 302.9%	<b>69</b>	↓ 30.3%	<b>99</b>
Råvarer og innkjøpte halvfabrikata	0	(N/A)	0	(N/A)	0	(N/A)	0	(N/A)	0
Ferdigvarer	0	(N/A)	0	(N/A)	0	(N/A)	0	(N/A)	0
Andre varer	0	(N/A)	0	(N/A)	0	(N/A)	0	(N/A)	0
<b>Sum varer</b>	<b>1322</b>	↑ 23.8%	<b>1068</b>	0%	<b>1068</b>	↑ 26.4%	<b>845</b>	↓ 0.3%	<b>848</b>
<b>Kundefordringer</b>	<b>931</b>	↑ 27.7%	<b>729</b>	↑ 111.9%	<b>344</b>	↑ 37.0%	<b>251</b>	↓ 69.7%	<b>829</b>
Andre fordringer	53	0%	0	0%	0	(N/A)	0	(N/A)	0
Konsernfordringer	0	(N/A)	0	0%	0	(N/A)	0	(N/A)	0
<b>Sum fordringer</b>	<b>984</b>	↑ 35.0%	<b>729</b>	↑ 111.9%	<b>344</b>	↑ 37.0%	<b>251</b>	↓ 69.7%	<b>829</b>
<b>Sum Kasse / Bank / Post</b>	<b>-113</b>	↓ 175.8%	<b>149</b>	↓ 79.1%	<b>712</b>	↑ 0.1%	<b>711</b>	↑ 529.2%	<b>113</b>
<b>Sum omløpsmidler</b>	<b>2 193</b>	↑ 12.7%	<b>1 946</b>	↓ 8.4%	<b>2 124</b>	↑ 17.5%	<b>1 807</b>	↑ 0.9%	<b>1 791</b>
<b>Sum eiendeler</b>	<b>2 281</b>	↑ 4.4%	<b>2 185</b>	↓ 9.0%	<b>2 402</b>	↑ 28.0%	<b>1 876</b>	↓ 0.7%	<b>1 890</b>

# Egenkapital og Gjeld

MERK: Alle tall vises i 1000

Aksjekapital	30	↓ 97.5%	1213	↑ 3943.3%	30	0%	30	0%	30
Egne aksjer	0	(N/A)	0	(N/A)	0	(N/A)	0	(N/A)	0
Overkursfond	0	0%	0	0%	0	0%	0	0%	0
Annen innskutt egenkapital	0	0%	0	0%	0	0%	0	0%	0
<b>Sum innskutt egenkapital</b>	<b>30</b>	<b>↓ 97.5%</b>	<b>1213</b>	<b>↑ 3943.3%</b>	<b>30</b>	<b>0%</b>	<b>30</b>	<b>0%</b>	<b>30</b>
Minoritetsinteresser	0	(N/A)	0	(N/A)	0	(N/A)	0	(N/A)	0
<b>Sum opptjent egenkapital</b>	<b>396</b>	<b>0%</b>	<b>0</b>	<b>↓ 100.0%</b>	<b>1017</b>	<b>↑ 17.6%</b>	<b>865</b>	<b>↑ 21.3%</b>	<b>713</b>
<b>Sum egenkapital</b>	<b>426</b>	<b>↓ 64.9%</b>	<b>1213</b>	<b>↑ 15.8%</b>	<b>1047</b>	<b>↑ 17.0%</b>	<b>895</b>	<b>↑ 20.5%</b>	<b>743</b>
Pensjonsforpliktelseser	0	(N/A)	0	0%	0	(N/A)	0	(N/A)	0
Obligasjonslån	0	0%	0	↓ 100.0%	95	0%	0	0%	0
Pantegjeld / gjeld til kredittinstitusjoner	53	↓ 30.3%	76	0%	0	0%	0	0%	0
Langsiktig konserngjeld	0	0%	0	0%	0	0%	0	0%	0
<b>Sum langsiktig gjeld</b>	<b>53</b>	<b>↓ 30.3%</b>	<b>76</b>	<b>↓ 20.0%</b>	<b>95</b>	<b>0%</b>	<b>0</b>	<b>0%</b>	<b>0</b>
Gjeld til kredittinstitusjoner	0	(N/A)	0	0%	0	(N/A)	0	(N/A)	0
Leverandørgjeld	1246	↑ 96.8%	633	↓ 11.1%	712	↑ 45.9%	488	↓ 37.8%	785
Kortsiktig konserngjeld	0	(N/A)	0	0%	0	(N/A)	0	(N/A)	0
Andre kreditorer	0	(N/A)	0	(N/A)	0	(N/A)	0	(N/A)	0
Annen kortsiktig gjeld	555	↑ 111.0%	263	↓ 52.1%	549	↑ 11.4%	493	↑ 36.2%	362

<b>Sum kortsiktig gjeld</b>	<b>1 801</b>	↑ 101.0%	<b>896</b>	↓ 28.9%	<b>1 261</b>	↑ 28.5%	<b>981</b>	↓ 14.5%	<b>1 147</b>
<b>SUM GJELD</b>	<b>1 854</b>	↑ 90.7%	<b>972</b>	↓ 28.3%	<b>1 356</b>	↑ 38.2%	<b>981</b>	↓ 14.5%	<b>1 147</b>
<b>SUM GJELD OG EGENKAPITAL</b>	<b>2 280</b>	↑ 4.3%	<b>2 185</b>	↓ 9.1%	<b>2 403</b>	↑ 28.1%	<b>1 876</b>	↓ 0.7%	<b>1 890</b>

## Øvrig

MERK: Alle tall vises i 1000

<b>Sum eksport</b>	<b>0</b>	(N/A)	<b>0</b>	(N/A)	<b>0</b>	(N/A)	<b>0</b>	(N/A)	<b>0</b>
<b>Arbeidskapital</b>	<b>391</b>	↓ 62.8%	<b>1 050</b>	↑ 21.7%	<b>863</b>	↑ 4.5%	<b>826</b>	↑ 28.3%	<b>644</b>
<b>Netto formue</b>	<b>426</b>	↓ 62.3%	<b>1 130</b>	↑ 18.1%	<b>957</b>	↑ 6.9%	<b>895</b>	↑ 20.5%	<b>743</b>
<b>Sysselsatt kapital</b>	<b>479</b>	↓ 62.8%	<b>1 289</b>	↑ 12.9%	<b>1 142</b>	↑ 276%	<b>895</b>	↑ 20.5%	<b>743</b>
<b>Lønn daglig leder</b>	<b>0</b>	(N/A)	<b>0</b>	(N/A)	<b>0</b>	(N/A)	<b>0</b>	(N/A)	<b>0</b>
<b>Revisjonshonorar</b>	<b>0</b>	(N/A)	<b>0</b>	(N/A)	<b>0</b>	(N/A)	<b>0</b>	(N/A)	<b>0</b>

## Nøkkeltall

<b>Resultatgrad</b>	<b>-0.61</b>	<b>2.57</b>	<b>2.39</b>	<b>4.15</b>	<b>2.24</b>
<b>Kapitalavkastning</b>	<b>-10.65</b>	<b>16.76</b>	<b>12.52</b>	<b>23.69</b>	<b>11.57</b>
<b>Avkastning på totalkapitalen</b>	<b>-2.24</b>	<b>9.89</b>	<b>5.95</b>	<b>11.3</b>	<b>4.55</b>
<b>Totalkapitalens rentabilitet</b>	<b>-11.97</b>	<b>17.82</b>	<b>13.66</b>	<b>23.69</b>	<b>11.57</b>
<b>Nettop arbeidskapital</b>	<b>21.33</b>	<b>7.99</b>	<b>6.92</b>	<b>6.19</b>	<b>5.97</b>

Varelagerets omløpshastighet	15.85	12.73	17.88	16.53	22.07
DSO / Gjennomsnittlig dager utestående	40.75	31.71	21.02	17.93	78.74
Kreditt.tid leverandører	54.53	27.53	43.5	34.85	74.56
Likviditetsgrad 1	1.22	2.17	1.68	1.84	1.56
Likviditetsgrad 2	0.48	0.98	0.84	0.98	0.82
Gjeldsgrad	4.23	0.74	1.2	1.1	1.54
Soliditet	12.44	6.27	9.07	0	0
Egenkapitalandel	18.68	57.71	45.29	47.71	39.31
Gjeldsgrad	4.35	0.8	1.3	1.1	1.54

## Revisors merknader

Dato	Kommentar
-	-

## 10. KUNNGJØRINGER

---

### Kunngjøringer

NB: Bare de siste 15 hendelsene som er vist i grafen

Dato	Kunngjøringstype
21/06/2025	Godkjente årsregnskap
13/11/2024	Endring av revisor
14/10/2024	Varsel om tvangsoppløsning (på grunn av manglende styre, daglig leder eller revisor)
10/08/2024	Godkjente årsregnskap
30/10/2023	Endring av signatur
30/08/2023	Godkjente årsregnskap
02/08/2023	Godkjente årsregnskap
21/07/2022	Godkjente årsregnskap