

BK DRIFT AS

Org.nr.: 818 866 402

Rapport produsert den 22.12.2024

Myscore AS er et selskap som leverer foretaksdata av høy kvalitet. Hos oss får du profesjonelle og godkjente kredittrapporter for små og mellomstore bedrifter i næringslivet.

MyScore AS samarbeider i dag med en av de største aktørene i bransjen, Creditsafe. Creditsafe er et internasjonalt kredittopplysningsbyrå grunnlagt i Norge i 1997, med 18 kontorer i 12 land og over 100 000 kunder. Selskapet har konsesjon fra Datatilsynet til å drive kredittopplysningsvirksomhet i Norge og MyScore utvikler og videreformidler denne informasjonen til våre kunder.

Creditsafe samler inn, bearbeider og forbedrer data fra hundretalls ulike kilder. Felles for alle deres leverandører er at de holder høy kvalitet og oppdateres enten daglig eller med maksimal oppdateringsfrekvens, det vil si så ofte kilden tillater det. Når ny informasjon hentes daglig betyr det at du som kunde alltid kan ta en beslutning basert på siste tilgjengelige informasjon. Eksempel på Creditsafes kilder i Norge er Brønnøysundregistrene (Foretak- og Enhetsregisteret, Regnskapsregisteret, Løsøreregisteret, Roller og Kunngjøringer) Skatteetaten, Folkeregisteret, og inkassobyråer.

**MYSORE AS****creditsafe**

.01

IDENTIFIKASJON

.02

SCORE (RATING)

.03

FORKLARING AV SCORE

.04

SCORE HISTORIKK

.05

INFORMASJON OM EIER OG STYRE

.06

SELSKAPSINFORMASJON

.07

BETALINGSANMERKNINGER

.08

NØKKELTALL

.09

KOMPLETT ÅRSREGNSKAP

.10

KUNNGJØRINGER

BK DRIFT AS

Selskapsinformasjon

Besøksadresse

Odvar Solbergs vei 166, 0973 OSLO

Org.nr

818866402

Safe.nr

NO25713463

Organisasjonsform

AS

SCORE

30

(0-100)

Moderat risiko



RATING

C

Moderat risiko

Land

NO

Status

Aktiv

Språk

NO

Betalings-
anmerkning

Nei

Dagens Score

30 Moderat risiko

Tidligere Score

43 Moderat risiko

Kreditt Limit

30,000 NOK


Internasjonal Rating Klasse

C Moderat risiko

Score (1-100)

30 Moderat risiko

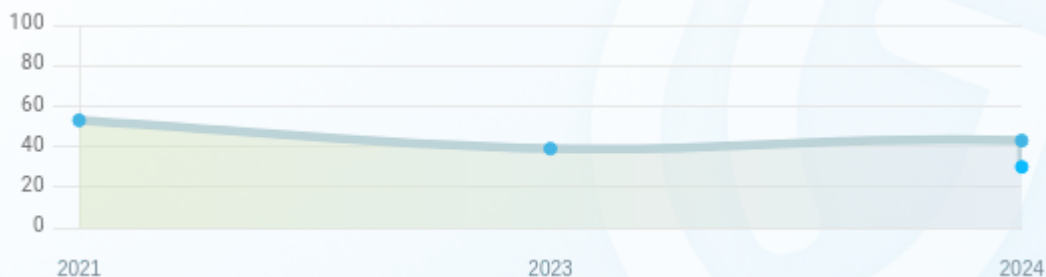
Kreditscore

Internasjonal Score	C
Score (0 - 100)	 0 30 100
Internasjonal beskrivelse	Moderat risiko
Gjeldende Kreditt Limit	30,000 NOK
Tidligere Creditsafe International Score	(A - E) C
Tidligere Creditsafe International Description	Moderat risiko
Tidligere nasjonal score (0 - 100)	43
Tidligere nasjonal beskrivelse	Moderat risiko
Tidligere Kreditt Limit	Ikke spesifisert
Dato for siste endring av score	29/05/2024

Creditsafe internasjonale beskrivelser

Internasjonal Score	Nasjonal Score	Veldig lav beskrivelse
A	71-100	Veldig lav risiko
B	51-70	Lav risiko
C	30-50	Moderat risiko
D	21-29	Høy risiko
D	1-20	Veldig høy Risiko
E	Ikke ratet	

NB: Bare de siste 15 hendelsene som er vist i grafen



Score Historikk

Dato	Score	Beskrivelse
29/05/2024	30	Moderat risiko
24/05/2024	43	Moderat risiko
10/07/2023	39	Moderat risiko
24/05/2021	53	Lav risiko

Historiske hendelser

Dato	Beskrivelse
29/05/2024	Endring Limit
29/05/2024	Endring Rating
24/05/2024	Endring Rating

08/09/2023	Ending Limit
21/08/2023	Ending Limit
19/07/2023	Ending Limit
10/07/2023	Ending Limit
10/07/2023	Ending Rating
26/07/2022	Ending Limit
24/05/2021	Ending Limit
24/05/2021	Ending Rating

Nåværende rollehavere

Navn	Adresse	Fødselsdato	Funksjon
Kristiansen, Tore	Odvar Solbergs Vei 166 0973 OSLO	08/05/1970	Daglig leder/administrerende direktør
Kristiansen, Tore	Odvar Solbergs Vei 166 0973 OSLO	08/05/1970	Styreleder
Kristiansen, Nichola Skrbic	Odvar Solbergs Vei 176 0973 OSLO	12/04/2000	Styremedlem

Aksjonærer

Aksjonærnavn	Andel
Tore Kristiansen	70%
Nichola Skrbic Kristiansen	30%

Signatur & Prokura

Signatur	Ingen data tilgjengelig
Prokura	Daglig leder alene. Styrets leder alene. Styrets medlemmer hver for seg.

Gruppestruktur

Konseminformasjon ikke tilgjengelig for dette selskapet

06. SELSKAP SINFORMASJON

Foretaksnavn

BK DRIFT AS

Organisasjonsnummer

818866402

Safenummer

NO25713463

Selskapsform

AS

Aksjekapital

30,000 NOK

Bransjekode

81.210 Rengjøring av bygninger

Antall Ansatte

11

Sted

OSLO

Land

NO

Internettadresse

-

E-postadresse

-

MVA

Ja

Registreringsdato

24/04/2017

Adresse

Odvar Solbergs vei 166, 0973 OSLO

Revisor

Ikke spesifisert

Hovedbransjekode og -beskrivelse

81.210 Rengjøring av bygninger

Sektorkode

2100

Betalingsanmerkninger

Nei

Betalingsanmerkninger (Negativ)

Type	Dato	Kilde	Referansnr.	Beløp	Kreditor	Status
-	-	-	-	-	-	-

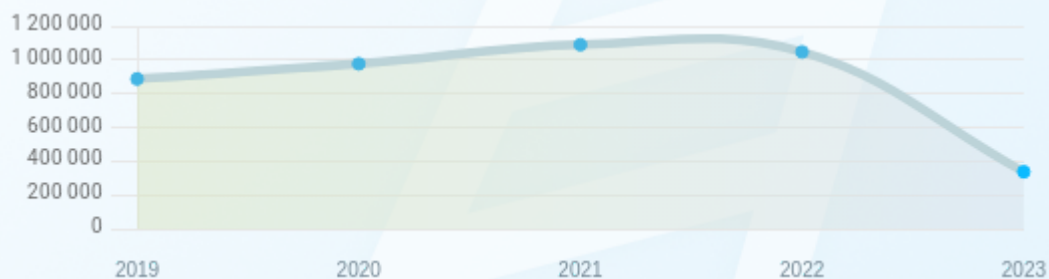
Frivillig Pant (Ikke Negativ)

Type	Dato	Beløp	Kilde	Referansnr.	Kreditor	Status
SALGSPANT I MOTORVOGN	18/01/2023	527.040	Løsøreregisteret	1000047501	VOLKSWAGEN MØLLER BILFINANS AS	Ikke spesifisert
SALGSPANT I MOTORVOGN	18/01/2023	527.040	Løsøreregisteret	1000047319	VOLKSWAGEN MØLLER BILFINANS AS	Ikke spesifisert

Nøkkeltall

MERK: Alle tall vises i 1000

Gjeldene år	Sum driftsinntekter	Ordinært resultat før skattekostnad	Sum egenkapital
31/12/2023	5 903	-737	337
31/12/2022	5 898	-10	1 047
31/12/2021	4 988	105	1 089
31/12/2020	2 983	322	976
31/12/2019	2 755	681	887



Resultat

MERK: Alle tall vises i 1000

Regnskapsår	2023		2022		2021		2020		2019
Valuta	NOK		NOK		NOK		NOK		NOK
Konsoliderte regnskap	Nei		Nei		Nei		Nei		Nei
Sum salgsinntekter	5 804	(↓1.59%)	5 898	(↑18.24%)	4 988	(↑67.21%)	2 983	(↑8.28%)	2 755
Annen driftsinntekt	99	(0%)	0	(N/A)	0	(N/A)	0	(N/A)	0
Sum driftsinntekter	5 903	(↑0.08%)	5 898	(↑18.24%)	4 988	(↑67.21%)	2 983	(↑8.28%)	2 755
Varekostnad	924	(↑70.48%)	542	(↑42.26%)	381	(↑56.15%)	244	(↓27.81%)	338
Endr. Behold. Varer under tilvirk./ Ferdige	0	(N/A)	0	(N/A)	0	(N/A)	0	(N/A)	0
Beholdningsendringer	0	(N/A)	0	(N/A)	0	(N/A)	0	(N/A)	0
Lønnskostnader	3 715	(↓7.17%)	4 002	(↑23.44%)	3 242	(↑86.54%)	1 738	(↑27.23%)	1 366
Avskrivninger	624	(↑391.34%)	127	(↓2.31%)	130	(↑16.07%)	112	(0%)	0
Nedskrivninger	0	(N/A)	0	(N/A)	0	(N/A)	0	(N/A)	0
Andre driftskostnader	1 222	(↓0.57%)	1 229	(↑8.76%)	1 130	(↑98.94%)	568	(↑56.04%)	364
Sum driftskostnader	6 485	(↑9.92%)	5 900	(↑20.83%)	4 883	(↑83.43%)	2 662	(↑28.72%)	2 068
Driftsresultat	-582	(↓29000%)	-2	(↓101.9%)	105	(↓67.29%)	321	(↓53.28%)	687
Sum annen renteinntekt	4	(↑300.00%)	1	(0%)	0	(↓100%)	1	(↓50%)	2
Sum annen rentekostnad	160	(↑1677.78%)	9	(↑800.00%)	1	(0%)	0	(↓100%)	7
Netto finans	-155	(↓1837.5%)	-8	(↓700%)	-1	(↓200%)	1	(↑120.00%)	-5

Ordinært resultat før skattekostnad	-737	(↓7270%)	-10	(↓109.52%)	105	(↓67.39%)	322	(↓52.72%)	681
Skattekostnad på ordinært resultat	-47	(↓246.88%)	32	(↑500.00%)	-8	(↓103.43%)	233	(0%)	0
Ordinært resultat	-690	(↓1542.86%)	-42	(↓137.17%)	113	(↑26.97%)	89	(↓86.93%)	681
Netto ekstraordinære poster	0	(N/A)	0	(N/A)	0	(N/A)	0	(N/A)	0
Skattekostnad på ekstraordinært resultat	0	(N/A)	0	(N/A)	0	(N/A)	0	(N/A)	0
Minoritetens andel før årsresultat	0	(N/A)	0	(N/A)	0	(N/A)	0	(N/A)	0
Årsresultat	-690	(↓1542.86%)	-42	(↓137.17%)	113	(↑26.97%)	89	(↓86.93%)	681
Avsatt utbytte	0	(N/A)	0	(N/A)	0	(N/A)	0	(N/A)	0

Eiendeler

MERK: Alle tall vises i 1000

Forskning og utvikling	0	(N/A)	0	(N/A)	0	(N/A)	0	(N/A)	0
Konsesjoner, patenter, lisenser	0	(N/A)	0	(N/A)	0	(N/A)	0	(N/A)	0
Utsatt skattefordel	0	(N/A)	0	(N/A)	0	(N/A)	0	(N/A)	0
Goodwill	0	(0%)	0	(0%)	0	(0%)	0	(0%)	0
Andre immaterielle eiendeler	12	(0%)	0	(0%)	0	(↓100%)	4	(0%)	0
Sum Immaterielle anleggsmidler	12	(0%)	0	(0%)	0	(↓100%)	4	(0%)	0
Tomter, bygninger og annen fast eiendom	0	(0%)	0	(0%)	0	(0%)	0	(0%)	0
Maskiner og anlegg	0	(0%)	0	(0%)	0	(0%)	0	(0%)	0
Driftsløsøre / inventar / verkøy / biler	1 977	(↑289.94%)	507	(↑92.78%)	263	(↓13.2%)	303	(↑75.14%)	173

Sum varige driftsmidler	1 977	(↑289.94%)	507	(↑92.78%)	263	(↓13.2%)	303	(↑75.14%)	173
Andre anleggsmidler	0	(0%)	0	(0%)	0	(0%)	0	(0%)	0
Sum Anleggsmidler	1 989	(↑292.31%)	507	(↑92.78%)	263	(↓14.33%)	307	(↑77.46%)	173
Råvarer og innkjøpte halvfabrikata	0	(N/A)	0	(N/A)	0	(N/A)	0	(N/A)	0
Ferdigvarer	0	(N/A)	0	(N/A)	0	(N/A)	0	(N/A)	0
Andre varer	0	(N/A)	0	(N/A)	0	(N/A)	0	(N/A)	0
Sum varer	0	(0%)	0	(0%)	0	(0%)	0	(0%)	0
Kundefordringer	768	(↑383.02%)	159	(↓75.61%)	652	(↑16200.00%) ⁴	(↓97.69%)	(↓97.69%)	173
Andre fordringer	11	(0%)	0	(0%)	0	(↓100%)	20	(↑300.00%)	5
Konsemfordringer	0	(N/A)	0	(N/A)	0	(N/A)	0	(N/A)	0
Sum fordringer	780	(↑390.57%)	159	(↓75.61%)	652	(↑2616.67%)	24	(↓86.52%)	178
Sum Kasse / Bank / Post	456	(↓68.81%)	1 462	(↑42.63%)	1 025	(↑8.58%)	944	(↑6.19%)	889
Sum omløpsmidler	1 236	(↓23.75%)	1 621	(↓3.34%)	1 677	(↑73.24%)	968	(↓9.28%)	1 067
Sum eiendeler	3 225	(↑51.55%)	2 128	(↑9.69%)	1 940	(↑52.16%)	1 275	(↑2.82%)	1 240

Egenkapital og Gjeld

MERK: Alle tall vises i 1000

Aksjekapital	30	(0%)	30	(0%)	30	(0%)	30	(0%)	30
Egne aksjer	0	(N/A)	0	(N/A)	0	(N/A)	0	(N/A)	0
Overkursfond	0	(0%)	0	(0%)	0	(0%)	0	(0%)	0
Annen innskutt egenkapital	0	(0%)	0	(0%)	0	(0%)	0	(0%)	0

Sum innskutt egenkapital	30	(0%)	30	(0%)	30	(0%)	30	(0%)	30
Minoritetsinteresser	0	(N/A)	0	(N/A)	0	(N/A)	0	(N/A)	0
Sum opptjent egenkapital	307	(↓69.81%)	1 017	(↓3.97%)	1 059	(↑11.95%)	946	(↑10.39%)	857
Sum egenkapital	337	(↓67.81%)	1 047	(↓3.86%)	1 089	(↑11.58%)	976	(↑10.03%)	887
Pensjonsforpliktelser	0	(N/A)	0	(0%)	0	(N/A)	0	(N/A)	0
Obligasjonslån	91	(↑111.63%)	43	(0%)	43	(↓46.91%)	81	(↑125.00%)	36
Pantegjeld / gjeld til kredittinstitusjoner	1 677	(↑3125.00%)	52	(0%)	0	(0%)	0	(0%)	0
Langsiktig konsengjeld	0	(0%)	0	(0%)	0	(0%)	0	(0%)	0
Sum langsiktig gjeld	1 767	(↑1760.00%)	95	(↑102.13%)	47	(↓41.98%)	81	(↑125.00%)	36
Gjeld til kredittinstitusjoner	303	(0%)	0	(N/A)	0	(N/A)	0	(N/A)	0
Leverandørgjeld	191	(↑21.66%)	157	(↑473.81%)	-42	(↓310%)	20	(0%)	0
Kortsiktig konsengjeld	0	(N/A)	0	(N/A)	0	(N/A)	0	(N/A)	0
Andre kreditorer	0	(N/A)	0	(N/A)	0	(N/A)	0	(N/A)	0
Annen kortsiktig gjeld	627	(↓24.37%)	829	(↓2.13%)	847	(↑329.95%)	197	(↓37.66%)	316
Sum kortsiktig gjeld	1 121	(↑13.69%)	986	(↑22.48%)	805	(↑270.97%)	217	(↓31.33%)	316
SUM GJELD	2 888	(↑167.16%)	1 081	(↑26.88%)	852	(↑185.91%)	298	(↓15.34%)	352
SUM GJELD OG EGENKAPITAL	3 225	(↑51.55%)	2 128	(↑9.63%)	1 941	(↑52.35%)	1 274	(↑2.82%)	1 239

Øvrig

MERK: Alle tall vises i 1000

Sum eksport	0	(N/A)	0	(N/A)	0	(N/A)	0	(N/A)	0
Arbeidskapital	115	(↓81.89%)	635	(↓27.18%)	872	(↑16.27%)	750	(↓0.13%)	751

Netto formue	325	(↓68.96%)	1 047	(↓3.86%)	1 089	(↑12.04%)	972	(↑9.58%)	887
Sysselsatt kapital	2 104	(↑84.24%)	1 142	(↑0.53%)	1 136	(↑7.47%)	1 057	(↑14.52%)	923
Lønn daglig leder	0	(N/A)	0	(N/A)	0	(N/A)	0	(N/A)	0
Revisjonshonorar	0	(N/A)	0	(N/A)	0	(N/A)	0	(N/A)	0

Nøkkeltall

Resultatgrad	-12.49	-0.17	2.11	10.79	24.72
Kapitalavkastning	-35.03	-0.88	9.24	30.46	73.78
Avkastning på total kapitalen	-22.85	-0.47	5.41	25.27	54.96
Total kapitalens rentabilitet	-218.69	-0.96	9.64	32.99	76.78
Nettop arbeidskapital	51.33	9.29	5.72	3.98	3.67
Varelagerets omløpshastighet	0	0	0	0	0
DSO / Gjennomsnittlig dager utestående	47.49	9.84	47.71	0.49	22.92
Kreditt tid leverandører	11.81	9.72	-3.07	2.45	0
Likviditetsgrad 1	1.1	1.64	2.08	4.46	3.38
Likviditetsgrad 2	1.1	1.64	2.08	4.46	3.38
Gjeldsgrad	3.33	0.94	0.74	0.22	0.36
Soliditet	614.24	9.07	4.32	8.3	4.06
Egenkapitalandel	10.49	49.2	56.13	76.85	71.53
Gjeldsgrad	8.57	1.03	0.78	0.31	0.4

Revisors merknader

Dato	Kommentar
-	-

Kunngjøringer

NB: Bare de siste 15 hendelsene som er vist i grafen

Dato	Kunngjøringstype
25/05/2024	Godkjente årsregnskap
17/07/2023	Godkjente årsregnskap
06/07/2023	Godkjente årsregnskap
20/03/2023	Endring av signatur
21/07/2022	Godkjente årsregnskap
03/03/2022	Godkjente årsregnskap
05/10/2021	Godkjente årsregnskap