



GRØNN RENHOLD OG FLYTTETJENESTER AS

Rapport produsert den 06.04.2026

Org.nr.: 819 194 602



Myscore AS er et selskap som leverer foretaksdata av høy kvalitet. Hos oss får du profesjonelle og godkjente kredittrapporter for små og mellomstore bedrifter i næringslivet.

MyScore AS samarbeider i dag med en av de største aktørene i bransjen, Creditsafe. Creditsafe er et internasjonalt kredittopplysningsbyrå grunnlagt i Norge i 1997, med 18 kontorer i 12 land og over 100 000 kunder. Selskapet har konsesjon fra Datatilsynet til å drive kredittopplysningsvirksomhet i Norge og MyScore utvikler og videreformidler denne informasjonen til våre kunder.

Creditsafe samler inn, bearbeider og forbedrer data fra hundretalls ulike kilder. Felles for alle deres leverandører er at de holder høy kvalitet og oppdateres enten daglig eller med maksimal oppdateringsfrekvens, det vil si så ofte kilden tillater det. Når ny informasjon hentes daglig betyr det at du som kunde alltid kan ta en beslutning basert på siste tilgjengelige informasjon. Eksempel på Creditsafes kilder i Norge er Brønnøysundregistrene (Foretak- og Enhetsregisteret, Regnskapsregisteret, Løsøreregisteret, Roller og Kunngjøringer) Skatteetaten, Folkeregisteret, og inkassobyråer.



.01

IDENTIFIKASJON

.02

SCORE (RATING)

.03

FORKLARING AV SCORE

.04

SCORE HISTORIKK

.05

INFORMASJON OM EIER OG STYRE

.06

SELSKAPSINFORMASJON

.07

BETALINGSANMERKNINGER

.08

NØKKELTALL

.09

KOMPLETT ÅRSREGNSKAP

.10

KUNNGJØRINGER

GRØNN RENHOLD OG FLYTTETJENESTER AS

Selskapsinformasjon

Besøksadresse

Ulverudgata 12, 3057 SOLBERGELVA

Org.nr

819194602

Safe.nr

NO25803562

Organisasjonsform

AS

02. SCORE (RATING)

Land | NO

Status | Aktiv

Språk | NO

Betalingsanmerkninger | Nei

RATING


B

Lav risiko

SCORE

53

Lav risiko



Dagens Score

53

Lav risiko

Kreditt Limit

50,000 NOK

Score (1-100)

53

Lav risiko

Internasjonal Rating Klasse

B

Lav risiko

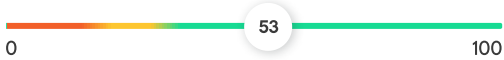
Tidligere Score

27

Høy risiko

03. FORKLARING AV SCORE

Kredittscore

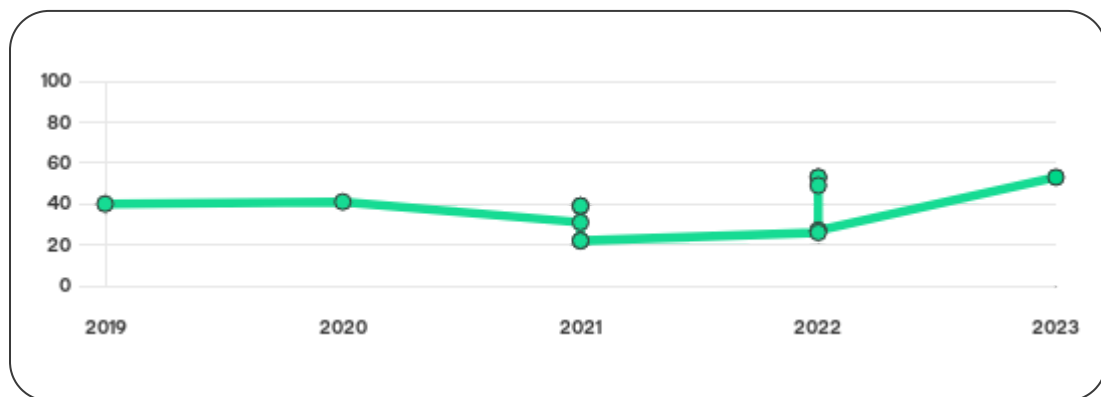
Internasjonal Score	B
Score (0 - 100)	 53
Internasjonal beskrivelse	Lav risiko
Gjeldende Kreditt Limit	50,000 NOK
Tidligere Creditsafe International Score	(A - E) D
Tidligere Creditsafe International Description	Høy risiko
Tidligere nasjonal score (0 - 100)	27
Tidligere nasjonal beskrivelse	Høy risiko
Tidligere Kreditt Limit	Ikke spesifisert
Dato for siste endring av score	10/02/2023

Creditsafe internasjonale beskrivelser

Internasjonal Score	Nasjonal Score	Beskrivelse
A	71-100	Veldig lav risiko
B	51-70	Lav risiko
C	30-50	Moderat risiko
D	21-29	Høy risiko
D	1-20	Veldig høy Risiko
E	Ikke ratet	

04. SCORE HISTORIKK

NB: Bare de siste 15 hendelsene som er vist i grafen



Score Historikk

Dato	Score	Beskrivelse
10/02/2023	53	Lav risiko
09/12/2022	27	Høy risiko
16/11/2022	53	Lav risiko
18/10/2022	27	Høy risiko
28/07/2022	53	Lav risiko
13/04/2022	49	Moderat risiko
12/02/2022	26	Høy risiko
24/12/2021	22	Høy risiko
21/08/2021	39	Moderat risiko

14/08/2021	22	Høy risiko
04/08/2021	39	Moderat risiko
12/02/2021	31	Moderat risiko
20/08/2020	41	Moderat risiko
06/07/2019	40	Moderat risiko

Historiske hendelser

Dato	Beskrivelse
10/02/2023	Endring Limit
10/02/2023	Endring Rating
09/12/2022	Endring Limit
09/12/2022	Endring Rating
16/11/2022	Endring Limit
16/11/2022	Endring Rating
18/10/2022	Endring Limit
18/10/2022	Endring Rating
28/07/2022	Endring Limit
28/07/2022	Endring Rating
13/04/2022	Endring Limit

13/04/2022

Ending Rating

12/02/2022

Ending Rating

24/12/2021

Ending Limit

24/12/2021

Ending Rating

05. INFORMASJON OM EIER OG STYRE

Nåværende rollehavere

Navn	Adresse	Fødselsdato	Funksjon
Khanji, Abdullah Hussein Khanji	Ulverudgata 12 3057 SOLBERGELVA	10/01/1987	Daglig leder/administrerende direktør
Khanji, Abdullah Hussein Khanji	Ulverudgata 12 3057 SOLBERGELVA	10/01/1987	Styreleder

Aksjonærer

Aksjonærnavn	Andel
Abdullah Hussein K Khanji	100%

Signatur & Prokura

Signatur	Styrets leder alene.
Prokura	Ingen data tilgjengelig

Gruppestruktur

Konserninformasjon ikke tilgjengelig for dette selskapet

06. SELSKAPSINFORMASJON

Foretaksnavn

GRØNN RENHOLD OG FLYTTETJENESTER
AS

Organisasjonsnummer

819194602

Safenummer

NO25803562

Selskapsform

AS

Aksjekapital

30,000 NOK

Internettadresse

-

E-postadresse

-

MVA

Ja

Registreringsdato

04/07/2017

Adresse

Ulverudgata 12, 3057 SOLBERGELVA

Revisor

Ikke spesifisert

Bransjekode

81.210 Rengjøring av bygninger

Antall Ansatte

3

Sted

SOLBERGELVA

Land

NO

Hovedbransjekode og -beskrivelse	81.210 Rengjøring av bygninger
----------------------------------	--------------------------------

Sektorkode	2100
------------	------

07. BETALINGSANMERKNINGER

Betalingsanmerkninger Nei

Betalingsanmerkninger (Negativ)

Type	Dato	Kilde	Referansenr.	Beløp	Kreditor	Status
-	-	-	-	-	-	-

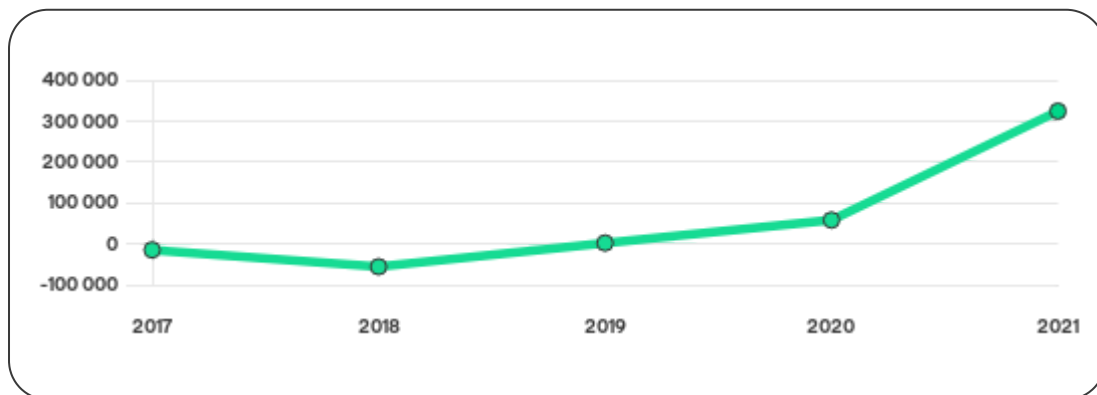
Frivillig Pant (Ikke Negativ)

Type	Dato	Beløp	Kilde	Referansenr.	Kreditor	Status
SALGSPANT I MOTORVOGN	01/12/2022	84.790	Løsreregisteret	1000012552	SANTANDER CONSUMER BANK AS	Ikke spesifisert

Nøkkeltall

MERK: Alle tall vises i 1000

Gjeldene år	Sum driftsinntekter	Ordinært resultat før skattekostnad	Sum egenkapital
31/12/2021	1353	343	324
31/12/2020	1104	65	58
31/12/2019	884	57	2
31/12/2018	276	-41	-56
31/12/2017	208	-45	-15



09. KOMPLETT ÅRSREGNSKAP

Resultat

MERK: Alle tall vises i 1000

Regnskapsår	2021		2020		2019		2018		2017
Valuta	NOK		NOK		NOK		NOK		NOK
Konsoliderte regnskap	Nei		Nei		Nei		Nei		Nei
Sum salgsinntekter	1 318	↑ 21.3%	1 087	↑ 23.0%	884	↑ 268.3%	240	↑ 15.4%	208
Annen driftsinntekt	35	↑ 105.9%	17	0%	0	↓ 100.0%	36	0%	0
Sum driftsinntekter	1 353	↑ 22.6%	1 104	↑ 24.9%	884	↑ 220.3%	276	↑ 32.7%	208
Varekostnad	71	↓ 29.7%	101	↑ 573.3%	15	↑ 71%	14	0%	0
Endr. Behold. Varer under tilvirk./ Ferdige	0	(N/A)	0	(N/A)	0	(N/A)	0	(N/A)	0
Beholdningsendringer	0	(N/A)	0	(N/A)	0	(N/A)	0	(N/A)	0
Lønnskostnader	743	↑ 6.9%	695	↑ 52.4%	456	↑ 237.8%	135	↓ 24.6%	179
Avskrivninger	62	↑ 17.0%	53	↑ 23.3%	43	↑ 87.0%	23	↑ 1050.0%	2
Nedskrivninger	0	(N/A)	0	(N/A)	0	(N/A)	0	(N/A)	0
Andre driftskostnader	128	↓ 29.7%	182	↓ 38.7%	297	↑ 123.3%	133	↑ 84.7%	72
Sum driftskostnader	1 004	↓ 2.6%	1 031	↑ 27.1%	811	↑ 165.9%	305	↑ 20.6%	253
Driftsresultat	349	↑ 378.1%	73	0%	73	↑ 351.7%	-29	↑ 35.6%	-45

Sum annen renteinntekt	0	0%	0	0%	0	0%	0	0%	0
Sum annen rentekostnad	6	↓ 33.3%	9	↓ 40.0%	15	↑ 87.5%	8	0%	0
Netto finans	-6	↑ 33.3%	-9	↑ 43.8%	-16	↓ 33.3%	-12	0%	0
Ordinært resultat før skattekostnad	343	↑ 427.7%	65	↑ 14.0%	57	↑ 239.0%	-41	↑ 8.9%	-45
Skattekostnad på ordinært resultat	77	↑ 862.5%	8	0%	0	(N/A)	0	(N/A)	0
Ordinært resultat	266	↑ 366.7%	57	0%	57	↑ 239.0%	-41	↑ 8.9%	-45
Netto ekstraordinære poster	0	(N/A)	0	(N/A)	0	(N/A)	0	(N/A)	0
Skattekostnad på ekstraordinært resultat	0	(N/A)	0	(N/A)	0	(N/A)	0	(N/A)	0
Minoritetens andel før årsresultat	0	(N/A)	0	(N/A)	0	(N/A)	0	(N/A)	0
Årsresultat	266	↑ 375.0%	56	↓ 1.8%	57	↑ 239.0%	-41	↑ 8.9%	-45
Avsatt utbytte	0	(N/A)	0	(N/A)	0	(N/A)	0	(N/A)	0

Eiendeler

MERK: Alle tall vises i 1000

Forskning og utvikling	0	(N/A)	0	(N/A)	0	(N/A)	0	(N/A)	0
Konsesjoner, patenter, lisenser	0	(N/A)	0	(N/A)	0	(N/A)	0	(N/A)	0
Utsatt skattefordel	0	(N/A)	0	(N/A)	0	(N/A)	0	(N/A)	0
Goodwill	0	0%	0	0%	0	0%	0	0%	0
Andre immaterielle eiendeler	0	0%	0	0%	0	0%	0	0%	0

Sum Immaterielle anleggsmidler	0	0%	0	0%	0	0%	0	0%	0
Tomter, bygninger og annen fast fast eiendom	0	0%	0	0%	0	0%	0	0%	0
Maskiner og anlegg	0	0%	0	0%	0	0%	0	0%	0
Driftsløsøre / inventar / verktøy / biler	127	↑ 5.8%	120	↓ 4.8%	126	↓ 25.4%	169	↑ 397.1%	34
Sum varige driftsmidler	127	↑ 5.8%	120	↓ 4.8%	126	↓ 25.4%	169	↑ 397.1%	34
Andre anleggsmidler	0	0%	0	↓ 100.0%	135	0%	0	0%	0
Sum Anleggsmidler	127	↑ 5.8%	120	↓ 4.8%	126	↓ 25.4%	169	↑ 397.1%	34
Råvarer og innkjøpte halvfabrikata	0	(N/A)	0	(N/A)	0	(N/A)	0	(N/A)	0
Ferdigvarer	0	(N/A)	0	(N/A)	0	(N/A)	0	(N/A)	0
Andre varer	0	(N/A)	0	(N/A)	0	(N/A)	0	(N/A)	0
Sum varer	0	0%	0	0%	0	0%	0	0%	0
Kundefordringer	35	↑ 118.8%	16	↓ 68.0%	50	↑ 61.3%	31	↑ 244.4%	9
Andre fordringer	530	↑ 125.5%	235	↑ 74.1%	135	0%	0	0%	0
Konsernfordringer	0	(N/A)	0	(N/A)	0	(N/A)	0	(N/A)	0
Sum fordringer	565	↑ 125.1%	251	↑ 402.0%	50	↑ 61.3%	31	↑ 244.4%	9
Sum Kasse / Bank / Post	1	↓ 97.4%	38	↑ 52.0%	25	↑ 66.7%	15	↑ 87.5%	8
Sum omløpsmidler	566	↑ 95.8%	289	↑ 285.3%	75	↑ 63.0%	46	↑ 170.6%	17
Sum eiendeler	693	↑ 69.4%	409	↑ 103.5%	201	↓ 6.5%	215	↑ 321.6%	51

Egenkapital og Gjeld

MERK: Alle tall vises i 1000

Aksjekapital	30	0%	30	0%	30	0%	30	0%	30
Egne aksjer	0	(N/A)	0	(N/A)	0	(N/A)	0	(N/A)	0
Overkursfond	0	0%	0	0%	0	0%	0	0%	0
Annen innskutt egenkapital	0	0%	0	0%	0	0%	0	0%	0
Sum innskutt egenkapital	30	0%	30	0%	30	0%	30	0%	30
Minoritetsinteresser	0	(N/A)	0	(N/A)	0	(N/A)	0	(N/A)	0
Sum opptjent egenkapital	294	↑ 950.0%	28	↑ 200.0%	-28	↑ 67.4%	-86	↓ 91.1%	-45
Sum egenkapital	324	↑ 458.6%	58	↑ 2800.0%	2	↑ 103.6%	-56	↓ 273.3%	-15
Pensjonsforpliktelseser	0	(N/A)	0	(N/A)	0	(N/A)	0	(N/A)	0
Obligasjonslån	0	0%	0	0%	0	0%	0	0%	0
Pantegjeld / gjeld til kredittinstitusjoner	138	↓ 11.5%	156	↓ 10.3%	174	↓ 8.9%	191	0%	0
Langsiktig konserngjeld	0	0%	0	0%	0	0%	0	0%	0
Sum langsiktig gjeld	138	↓ 13.2%	159	↓ 8.6%	174	↓ 8.9%	191	0%	0
Gjeld til kredittinstitusjoner	0	(N/A)	0	(N/A)	0	(N/A)	0	(N/A)	0
Leverandørgjeld	19	↑ 111.1%	9	↓ 80.8%	47	↑ 213.3%	15	↓ 34.8%	23
Kortsiktig konserngjeld	0	(N/A)	0	(N/A)	0	(N/A)	0	(N/A)	0
Andre kreditorer	0	(N/A)	0	(N/A)	0	(N/A)	0	(N/A)	0
Annen kortsiktig gjeld	213	↑ 17.0%	182	↑ 59.6%	114	↑ 78.1%	64	↑ 52.4%	42

Sum kortsiktig gjeld	232	↑ 21.5%	191	↑ 18.6%	161	↑ 103.8%	79	↑ 21.5%	65
SUM GJELD	370	↑ 5.7%	350	↑ 4.5%	335	↑ 24.1%	270	↑ 315.4%	65
SUM GJELD OG EGENKAPITAL	694	↑ 70.1%	408	↑ 21.1%	337	↑ 575%	214	↑ 328.0%	50

Øvrig

MERK: Alle tall vises i 1000

Sum eksport	0	(N/A)	0	(N/A)	0	(N/A)	0	(N/A)	0
Arbeidskapital	334	↑ 244.3%	97	↑ 212.8%	-86	↓ 152.9%	-34	↑ 29.2%	-48
Netto formue	324	↑ 458.6%	58	↑ 2800.0%	2	↑ 103.6%	-56	↓ 273.3%	-15
Sysselsatt kapital	462	↑ 112.9%	217	↑ 23.3%	176	↑ 30.4%	135	↑ 1000.0%	-15
Lønn daglig leder	411	↑ 204.4%	135	↑ 33.7%	101	0%	101	↓ 27.9%	140
Revisjonshonorar	0	(N/A)	0	(N/A)	0	(N/A)	0	(N/A)	0

Nøkkeltall

Resultatgrad	25.35	5.89	6.45	-14.86	-21.63
Kapitalavkastning	74.24	29.95	32.39	-30.37	300
Avkastning på totalkapitalen	49.42	15.93	16.96	-19.16	-88.24
Totalkapitalens rentabilitet	105.54	112.07	5700	73.21	321.43
Nettop arbeidskapital	4.05	11.38	-10.28	-8.12	-4.33

Varelagerets omløpshastighet	0	0	0	0	0
DSO / Gjennomsnittlig dager utestående	9.44	5.29	20.64	41	15.79
Kreditt.tid leverandører	5.13	2.98	19.41	19.84	40.36
Likviditetsgrad 1	2.44	1.51	0.47	0.57	0.26
Likviditetsgrad 2	2.44	1.51	0.47	0.57	0.26
Gjeldsgrad	0.72	3.29	80.5	-1.41	-4.33
Soliditet	42.59	274.14	8700	-341.07	0
Egenkapitalandel	46.75	14.22	0.6	-26.17	-29.41
Gjeldsgrad	1.14	6.03	167.5	-4.82	-4.33

Revisors merknader

Dato	Kommentar
-	-

10. KUNNGJØRINGER

Kunngjøringer

NB: Bare de siste 15 hendelsene som er vist i grafen

Dato	Kunngjøringstype
26/01/2023	Endring av foretaksnavn
26/01/2023	Endring av vedtektsdato
26/01/2023	Endring av formål
26/07/2022	Godkjente årsregnskap
07/07/2021	Godkjente årsregnskap
12/02/2021	Endring av daglig leder
12/02/2021	Endring av styre
12/02/2021	Endring av forretningsadresse
17/08/2020	Godkjente årsregnskap
01/01/2020	Endring av forretningsadresse
03/07/2019	Godkjente årsregnskap