

DELTA NÆRING AS

Org.nr.: 819 367 302

Rapport produsert den 18.09.2024

Myscore AS er et selskap som leverer foretaksdata av høy kvalitet. Hos oss får du profesjonelle og godkjente kredittrapporter for små og mellomstore bedrifter i næringslivet.

MyScore AS samarbeider i dag med en av de største aktørene i bransjen, Creditsafe. Creditsafe er et internasjonalt kredittopplysningsbyrå grunnlagt i Norge i 1997, med 18 kontorer i 12 land og over 100 000 kunder. Selskapet har konsesjon fra Datatilsynet til å drive kredittopplysningsvirksomhet i Norge og MyScore utvikler og videreformidler denne informasjonen til våre kunder.

Creditsafe samler inn, bearbeider og forbedrer data fra hundretalls ulike kilder. Felles for alle deres leverandører er at de holder høy kvalitet og oppdateres enten daglig eller med maksimal oppdateringsfrekvens, det vil si så ofte kilden tillater det. Når ny informasjon hentes daglig betyr det at du som kunde alltid kan ta en beslutning basert på siste tilgjengelige informasjon. Eksempel på Creditsafes kilder i Norge er Brønnøysundregistrene (Foretak- og Enhetsregisteret, Regnskapsregisteret, Løsøreregisteret, Roller og Kunngjøringer) Skatteetaten, Folkeregisteret, og inkassobyråer.

**MYSORE AS****creditsafe**

.01

IDENTIFIKASJON

.02

SCORE (RATING)

.03

FORKLARING AV SCORE

.04

SCORE HISTORIKK

.05

INFORMASJON OM EIER OG STYRE

.06

SELSKAPSINFORMASJON

.07

BETALINGSANMERKNINGER

.08

NØKKELTALL

.09

KOMPLETT ÅRSREGNSKAP

.10

KUNNGJØRINGER

DELTA NÆRING AS

Selskapsinformasjon

Besøksadresse

Myrveien 2, 1815 ASKIM

Org.nr

819367302

Safe.nr

NO25842004

Organisasjonsform

AS

SCORE

49

(0-100)

Moderat risiko



RATING

C

Moderat risiko

Land

NO

Status

Aktiv

Språk

NO

Betalings-
anmerkning

Nei

Dagens Score

49

Moderat risiko

Tidligere Score

45

Moderat risiko

Kreditt Limit

155,000 NOK

Internasjonal Rating Klasse

C


Moderat risiko

Score (1-100)

49

Moderat risiko

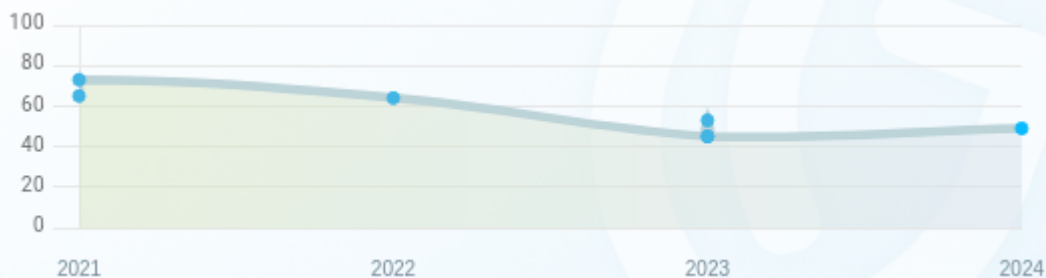
Kreditscore

Internasjonal Score	C
Score (0 - 100)	 0 49 100
Internasjonal beskrivelse	Moderat risiko
Gjeldende Kreditt Limit	155,000 NOK
Tidligere Creditsafe International Score	(A - E) C
Tidligere Creditsafe International Description	Moderat risiko
Tidligere nasjonal score (0 - 100)	45
Tidligere nasjonal beskrivelse	Moderat risiko
Tidligere Kreditt Limit	Ikke spesifisert
Dato for siste endring av score	03/09/2024

Creditsafe internasjonale beskrivelser

Internasjonal Score	Nasjonal Score	Veldig lav beskrivelse
A	71-100	Veldig lav risiko
B	51-70	Lav risiko
C	30-50	Moderat risiko
D	21-29	Høy risiko
D	1-20	Veldig høy Risiko
E	Ikke ratet	

NB: Bare de siste 15 hendelsene som er vist i grafen



Score Historikk

Dato	Score	Beskrivelse
03/09/2024	49	Moderat risiko
12/10/2023	45	Moderat risiko
06/08/2023	53	Lav risiko
04/07/2023	45	Moderat risiko
07/08/2022	64	Lav risiko
03/09/2021	73	Veldig lav risiko
12/08/2021	65	Lav risiko

Historiske hendelser

Dato	Beskrivelse
03/09/2024	Ending Limit
03/09/2024	Ending Rating
01/07/2024	Ending Limit
12/10/2023	Ending Limit
12/10/2023	Ending Rating
06/08/2023	Ending Limit
06/08/2023	Ending Rating
04/07/2023	Ending Limit
04/07/2023	Ending Rating
07/08/2022	Ending Limit
07/08/2022	Ending Rating
28/07/2022	Ending Limit
03/09/2021	Ending Limit
03/09/2021	Ending Rating
12/08/2021	Ending Limit

Nåværende rollehavere

Navn	Adresse	Fødselsdato	Funksjon
Kyrdalen, Rune	Lierveien 61 1814 ASKIM	24/05/1977	Daglig leder/administrerende direktør
Bodal, Ole-Anders Hallgren	Gutuveien 93 1880 EIDSBERG	27/04/1988	Styreleder
Rognerud, Lise	Tømmeråsveien 139 1814 ASKIM	01/06/1959	Nestleder
Fossum, Arne Marlon	Løkenveien 12 1813 ASKIM	26/09/1952	Styremedlem
Agnalt, Svein Olav	Storveien 31 C 1816 SKIPTVET	20/07/1949	Styremedlem
Bugge, Vibeke	Gullskårveien 17 E 1664 ROLVSØY	17/01/1983	Styremedlem
Gulliksen, Harald Kruse	Nordbergsvingen 28 A 1738 BORGENHAUGEN	14/05/1985	Styremedlem
Stemmedalen, Ida Marie Ruud	Åsgårdveien 306 1852 MYSEN	28/09/1981	Styremedlem
Hermanseter, Marianne	Trollsundveien 8 1870 ØRJE	04/06/1967	Varamedlem
Langeland, Iselin Gehrken	Kirkeveien 217 1890 RAKKESTAD	20/01/1978	Varamedlem
Lunde, Hans Amund	Hestehovveien 9 1890 RAKKESTAD	12/08/1956	Varamedlem
Hønsvik, Veronica	Eidsenga 21 1807 ASKIM	10/11/1977	Varamedlem

Aksjonærer

Aksjonærnavn	Andel
DELTAGRUPPEN AS	100%

Signatur & Prokura

Signatur	Selskapets signatur innehas enten av styrets formann, eller av nestformannen sammen med et styremedlem.
Prokura	Daglig leder alene.

Gruppestruktur

Foretaksnavn	Safe.nr	Org.nr	Siste tilgjengelige regnskap	Nivå
DELTAGRUPPEN AS	NO25843714	919367210	31/12/2023	0
DELTA JOBB OG KOMPETANSE AS	NO25840849	919366443	31/12/2023	1
DELTA NÆRING AS	NO25842004	819367302	31/12/2023	1
DELTA KOMMUNALE TJENESTER AS	NO25843723	919367555	31/12/2023	1

06. SELSKAP SINFORMASJON

Foretaksnavn

DELTA NÆRING AS

Organisasjonsnummer

819367302

Safenummer

NO25842004

Selskapsform

AS

Aksjekapital

2,000,000 NOK

Bransjekode

88.993 Arbeidstrening for ordinært arbeidsmarked

Antall Ansatte

20

Sted

ASKIM

Land

NO

Internettadresse

-

E-postadresse

-

MVA

Ja

Registreringsdato

03/08/2017

Adresse

Myrveien 2, 1815 ASKIM

Revisor

BDO AS

Hovedbransjekode og -beskrivelse

88.993 Arbeidstrening for ordinært arbeidsmarked

Sektorkode

2100

| Betalingsanmerkninger

Nei

Betalingsanmerkninger (Negativ)

Type	Dato	Kilde	Referansnr.	Beløp	Kreditor	Status
-	-	-	-	-	-	-

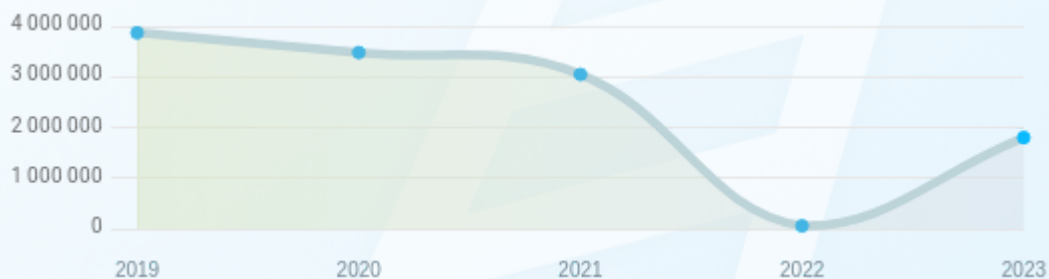
Frivillig Pant (Ikke Negativ)

Type	Dato	Beløp	Kilde	Referansnr.	Kreditor	Status
-	-	-	-	-	-	-

Nøkkeltall

MERK: Alle tall vises i 1000

Gjeldene år	Sum driftsinntekter	Ordinært resultat før skattekostnad	Sum egenkapital
31/12/2023	18 659	-3 158	1 799
31/12/2022	5 621	-2 987	57
31/12/2021	1 181	-432	3 044
31/12/2020	1 030	-391	3 476
31/12/2019	1 062	-521	3 867



Resultat

MERK: Alle tall vises i 1000

Regnskapsår	2023		2022		2021		2020		2019
Valuta	NOK		NOK		NOK		NOK		NOK
Konsoliderte regnskap	Nei		Nei		Nei		Nei		Nei
Sum salgsinntekter	17 386	(↑290.26%)	4 455	(0%)	0	(↓100%)	1 030	(↓3.01%)	1 062
Annen driftsinntekt	1 273	(↑9.18%)	1 166	(↓1.27%)	1 181	(0%)	0	(N/A)	0
Sum driftsinntekter	18 659	(↑231.95%)	5 621	(↑375.95%)	1 181	(↑14.66%)	1 030	(↓3.01%)	1 062
Varekostnad	435	(↑430.49%)	82	(0%)	0	(N/A)	0	(↓100%)	27
Endr. Behold. Varer under tilvirk./ Ferdige	0	(N/A)	0	(N/A)	0	(N/A)	0	(N/A)	0
Beholdningsendringer	0	(N/A)	0	(N/A)	0	(N/A)	0	(N/A)	0
Lønnskostnader	9 380	(↑404.03%)	1 861	(0%)	0	(↓100%)	5	(↓68.75%)	16
Avskrivninger	178	(↑612.00%)	25	(0%)	0	(N/A)	0	(N/A)	0
Nedskrivninger	0	(N/A)	0	(N/A)	0	(N/A)	0	(N/A)	0
Andre driftskostnader	11 812	(↑81.14%)	6 521	(↑304.28%)	1 613	(↑13.91%)	1 416	(↓8.17%)	1 542
Sum driftskostnader	21 805	(↑156.86%)	8 489	(↑426.29%)	1 613	(↑13.51%)	1 421	(↓10.35%)	1 585
Driftsresultat	-3 146	(↓9.69%)	-2 868	(↓563.89%)	-432	(↓10.49%)	-391	(↑25.24%)	-523
Sum annen renteinntekt	0	(0%)	0	(0%)	0	(↓100%)	1	(0%)	0
Sum annen rentekostnad	201	(↑704.00%)	25	(0%)	0	(0%)	0	(0%)	0
Netto finans	-12	(↑89.92%)	-119	(0%)	0	(0%)	0	(↓100%)	1

Ordinært resultat før skattekostnad	-3 158	(↓5.72%)	-2 987	(↓591.44%)	-432	(↓10.49%)	-391	(↑24.95%)	-521
Skattekostnad på ordinært resultat	0	(N/A)	0	(N/A)	0	(N/A)	0	(N/A)	0
Ordinært resultat	-3 158	(↓5.72%)	-2 987	(↓591.44%)	-432	(↓10.49%)	-391	(↑24.95%)	-521
Netto ekstraordinære poster	0	(N/A)	0	(N/A)	0	(N/A)	0	(N/A)	0
Skattekostnad på ekstraordinært resultat	0	(N/A)	0	(N/A)	0	(N/A)	0	(N/A)	0
Minoritetens andel før årsresultat	0	(N/A)	0	(N/A)	0	(N/A)	0	(N/A)	0
Årsresultat	-3 158	(↓5.72%)	-2 987	(↓591.44%)	-432	(↓10.49%)	-391	(↑24.95%)	-521
Avsatt utbytte	0	(N/A)	0	(N/A)	0	(N/A)	0	(N/A)	0

Eiendeler

MERK: Alle tall vises i 1000

Forskning og utvikling	0	(N/A)	0	(N/A)	0	(N/A)	0	(N/A)	0
Konsesjoner, patenter, lisenser	0	(N/A)	0	(N/A)	0	(N/A)	0	(N/A)	0
Utsatt skattefordel	0	(N/A)	0	(N/A)	0	(N/A)	0	(N/A)	0
Goodwill	0	(0%)	0	(0%)	0	(0%)	0	(0%)	0
Andre immaterielle eiendeler	0	(0%)	0	(0%)	0	(0%)	0	(0%)	0
Sum Immaterielle anleggsmidler	0	(0%)	0	(0%)	0	(0%)	0	(0%)	0
Tomter, bygninger og annen fast eiendom	0	(0%)	0	(0%)	0	(0%)	0	(0%)	0
Maskiner og anlegg	0	(0%)	0	(0%)	0	(0%)	0	(0%)	0
Driftsløsøre / inventar / verktoy / biler	700	(↑119.44%)	319	(0%)	0	(0%)	0	(0%)	0

Sum varige driftsmidler	700	(↑119.44%)	319	(0%)	0	(0%)	0	(0%)	0
Andre anleggsmidler	0	(0%)	0	(0%)	0	(0%)	0	(0%)	0
Sum Anleggsmidler	700	(↑119.44%)	319	(0%)	0	(0%)	0	(0%)	0
Råvarer og innkjøpte halvfabrikata	0	(N/A)	0	(N/A)	0	(N/A)	0	(N/A)	0
Ferdigvarer	0	(N/A)	0	(N/A)	0	(N/A)	0	(N/A)	0
Andre varer	0	(N/A)	0	(N/A)	0	(N/A)	0	(N/A)	0
Sum varer	0	(0%)	0	(0%)	0	(0%)	0	(0%)	0
Kundefordringer	239	(↑11.16%)	215	(0%)	0	(N/A)	0	(↓100%)	13
Andre fordringer	3 851	(↑232.84%)	1 157	(↑273.23%)	310	(↑76.14%)	176	(0%)	0
Konsemfordringer	0	(N/A)	0	(N/A)	0	(N/A)	0	(N/A)	0
Sum fordringer	4 090	(↑198.10%)	1 372	(↑342.58%)	310	(↑76.14%)	176	(↑1253.85%)	13
Sum Kasse / Bank / Post	3 967	(↑74.68%)	2 271	(↓9.09%)	2 498	(↓25.52%)	3 354	(↓14.81%)	3 937
Sum omløpsmidler	9 652	(↑91.13%)	5 050	(↑52.66%)	3 308	(↓6.29%)	3 530	(↓10.63%)	3 950
Sum eiendeler	10 352	(↑92.81%)	5 369	(↑62.30%)	3 308	(↓6.29%)	3 530	(↓10.63%)	3 950

Egenkapital og Gjeld

MERK: Alle tall vises i 1000

Aksjekapital	2 000	(↑1900.00%)	100	(↑13.64%)	88	(0%)	88	(0%)	88
Egne aksjer	0	(N/A)	0	(N/A)	0	(N/A)	0	(N/A)	0
Overkursfond	0	(0%)	0	(↓100%)	7 890	(0%)	7 890	(0%)	7 890
Annen innskutt egenkapital	0	(0%)	0	(↓100%)	1	(0%)	1	(0%)	1

Sum innskutt egenkapital	2 000	(↑1900.00%)	100	(↓98.75%)	7 979	(0%)	7 979	(0%)	7 979
Minoritetsinteresser	0	(N/A)	0	(N/A)	0	(N/A)	0	(N/A)	0
Sum oppført egenkapital	-201	(↓367.44%)	-43	(↑99.13%)	-4 935	(↓9.59%)	-4 503	(↓9.51%)	-4 112
Sum egenkapital	1 799	(↑3056.14%)	57	(↓98.13%)	3 044	(↓12.43%)	3 476	(↓10.11%)	3 867
Pensjonsforpliktelser	0	(N/A)	0	(N/A)	0	(N/A)	0	(N/A)	0
Obligasjonslån	0	(0%)	0	(0%)	0	(0%)	0	(0%)	0
Pantegjeld / gjeld til kredittinstitusjoner	0	(0%)	0	(0%)	0	(0%)	0	(0%)	0
Langsiktig konsengjeld	6 696	(↑44.84%)	4 623	(0%)	0	(0%)	0	(0%)	0
Sum langsiktig gjeld	6 696	(↑44.84%)	4 623	(0%)	0	(0%)	0	(0%)	0
Gjeld til kredittinstitusjoner	0	(N/A)	0	(N/A)	0	(N/A)	0	(N/A)	0
Leverandørgjeld	137	(↑158.49%)	53	(0%)	0	(N/A)	1	(↓90%)	10
Kortsiktig konsengjeld	138	(↑885.71%)	14	(0%)	0	(N/A)	0	(N/A)	0
Andre kreditorer	0	(N/A)	0	(N/A)	0	(N/A)	0	(N/A)	0
Annen kortsiktig gjeld	1 582	(↑154.75%)	621	(↑135.23%)	264	(↑398.11%)	53	(↓27.4%)	73
Sum kortsiktig gjeld	1 857	(↑169.91%)	688	(↑160.61%)	264	(↑388.89%)	54	(↓34.94%)	83
SUM GJELD	8 553	(↑61.04%)	5 311	(↑1911.74%)	264	(↑388.89%)	54	(↓34.94%)	83
SUM GJELD OG EGENKAPITAL	10 352	(↑92.85%)	5 368	(↑62.27%)	3 308	(↓6.29%)	3 530	(↓10.63%)	3 950

Øvrig

MERK: Alle tall vises i 1000

Sum eksport	0	(N/A)	0	(N/A)	0	(N/A)	0	(N/A)	0
Arbeidskapital	7 795	(↑78.70%)	4 362	(↑43.30%)	3 044	(↓12.43%)	3 476	(↓10.09%)	3 866

Netto formue	1 799	(↑3056.14%)	57	(↓98.13%)	3 044	(↓12.43%)	3 476	(↓10.11%)	3 867
Sysselsatt kapital	8 495	(↑81.52%)	4 680	(↑53.75%)	3 044	(↓12.43%)	3 476	(↓10.11%)	3 867
Lønn daglig leder	0	(N/A)	0	(N/A)	0	(N/A)	0	(N/A)	0
Revisjonshonorar	0	(N/A)	0	(N/A)	0	(N/A)	0	(N/A)	0

Nøkkeltall

Resultatgrad	-16.92	-53.14	-36.58	-37.96	-49.06
Kapitalavkastning	-37.17	-63.82	-14.19	-11.25	-13.47
Avkastning på totalkapitalen	-30.51	-55.64	-13.06	-11.08	-13.19
Totalkapitalens rentabilitet	-175.54	-5240.35	-14.19	-11.25	-13.48
Nettop arbeidskapital	2.39	1.29	0.39	0.3	0.27
Varelagerets omløpshastighet	0	0	0	0	0
DSO / Gjennomsnittlig dager utestående	4.68	13.96	N/A	0	4.47
Kreditt.tid leverandører	2.68	3.44	N/A	0.35	3.44
Likviditetsgrad 1	5.2	7.34	12.53	65.37	47.58
Likviditetsgrad 2	5.2	7.34	12.53	65.37	47.58
Gjeldsgrad	1.03	12.07	0.09	0.02	0.02
Soliditet	372.21	8110.53	0	0	0
Egenkapitalandel	17.38	1.06	92.02	98.47	97.92
Gjeldsgrad	4.75	93.18	0.09	0.02	0.02

Revisors merknader

Dato	Kommentar
-	-

Kunngjøringer

NB: Bare de siste 15 hendelsene som er vist i grafen

Dato	Kunngjøringstype
08/07/2024	Endring av styre
27/06/2024	Godkjente årsregnskap
01/01/2024	Endring av forretningsadresse
07/12/2023	Endring av vedtektsdato
07/12/2023	Endring av kapital
11/10/2023	Endring av styre
01/07/2023	Godkjente årsregnskap
06/08/2022	Endring av styre
26/07/2022	Godkjente årsregnskap
20/07/2021	Godkjente årsregnskap
10/06/2021	Endring av vedtektsdato
12/05/2021	Endring av forretningsadresse