



# TOFTERÅ BYGG AS

Rapport produsert den 13.05.2026

Org.nr.: 819 665 842



Myscore AS er et selskap som leverer foretaksdata av høy kvalitet. Hos oss får du profesjonelle og godkjente kredittrapporter for små og mellomstore bedrifter i næringslivet.

MyScore AS samarbeider i dag med en av de største aktørene i bransjen, Creditsafe. Creditsafe er et internasjonalt kredittopplysningsbyrå grunnlagt i Norge i 1997, med 18 kontorer i 12 land og over 100 000 kunder. Selskapet har konsesjon fra Datatilsynet til å drive kredittopplysningsvirksomhet i Norge og MyScore utvikler og videreformidler denne informasjonen til våre kunder.

Creditsafe samler inn, bearbeider og forbedrer data fra hundretalls ulike kilder. Felles for alle deres leverandører er at de holder høy kvalitet og oppdateres enten daglig eller med maksimal oppdateringsfrekvens, det vil si så ofte kilden tillater det. Når ny informasjon hentes daglig betyr det at du som kunde alltid kan ta en beslutning basert på siste tilgjengelige informasjon. Eksempel på Creditsafes kilder i Norge er Brønnøysundregistrene (Foretak- og Enhetsregisteret, Regnskapsregisteret, Løsøreregisteret, Roller og Kunngjøringer) Skatteetaten, Folkeregisteret, og inkassobyråer.



**.01**

IDENTIFIKASJON

**.02**

SCORE (RATING)

**.03**

FORKLARING AV SCORE

**.04**

SCORE HISTORIKK

**.05**

INFORMASJON OM EIER OG STYRE

**.06**

SELSKAPSINFORMASJON

**.07**

BETALINGSANMERKNINGER

**.08**

NØKKELTALL

**.09**

KOMPLETT ÅRSREGNSKAP

**.10**

KUNNGJØRINGER

# TOFTERÅ BYGG AS

## Selskapsinformasjon

**Besøksadresse**

v/Byggmester Magnar Tofterå Gongstø 12, 4163 TALGJE

**Org.nr**

819665842

**Safe.nr**

NO25922725

**Organisasjonsform**

AS

## 02. SCORE (RATING)

Land | NO

Status | Aktiv

Språk | NO

Betalingsanmerkninger | Nei

RATING


C

Moderat risiko

SCORE

40

Moderat risiko



Dagens Score

40

Moderat risiko

Kreditt Limit

0 NOK

Score (1-100)

40

Moderat risiko

Internasjonal Rating Klasse

C

Moderat risiko


Tidligere Score

28

Høy risiko

## 03. FORKLARING AV SCORE

### Kreditscore

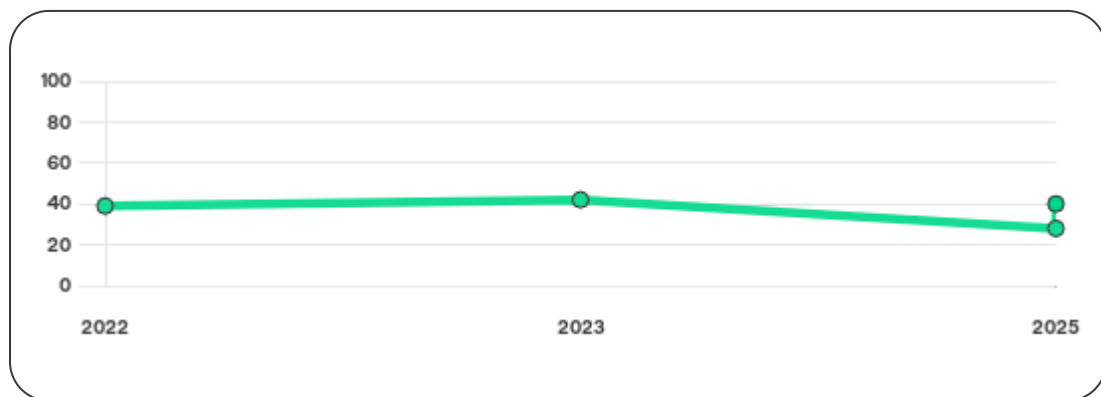
Internasjonal Score	C
Score (0 - 100)	 0 40 100
Internasjonal beskrivelse	Moderat risiko
Gjeldende Kreditt Limit	0 NOK
Tidligere Creditsafe International Score	(A - E) D
Tidligere Creditsafe International Description	Høy risiko
Tidligere nasjonal score (0 - 100)	28
Tidligere nasjonal beskrivelse	Høy risiko
Tidligere Kreditt Limit	Ikke spesifisert
Dato for siste endring av score	12/04/2025

### Creditsafe internasjonale beskrivelser

Internasjonal Score	Nasjonal Score	Beskrivelse
A	71-100	Veldig lav risiko
B	51-70	Lav risiko
C	30-50	Moderat risiko
D	21-29	Høy risiko
D	1-20	Veldig høy Risiko
E	Ikke ratet	

## 04. SCORE HISTORIKK

NB: Bare de siste 15 hendelsene som er vist i grafen



### Score Historikk

Dato	Score	Beskrivelse
12/04/2025	40	Moderat risiko
21/02/2025	28	Høy risiko
02/08/2023	42	Moderat risiko
03/08/2022	39	Moderat risiko

### Historiske hendelser

Dato	Beskrivelse
12/04/2025	Kredittscore, økt
12/04/2025	Risikoprognose, redusert
21/02/2025	Kredittscore, endret

21/02/2025

Kredittlimit, endret

21/02/2025

Risikoprognose, endret

02/08/2023

Endring Rating

03/08/2022

Endring Rating

## 05. INFORMASJON OM EIER OG STYRE

### Nåværende rollehavere

Navn	Adresse	Fødselsdato	Funksjon
Tofterå, Magnar	Gongstø 12 4163 TALJGE	13/06/1960	Daglig leder/administrerende direktør
Tofterå, Magnar	Gongstø 12 4163 TALJGE	13/06/1960	Styreleder
Cohen, Elizabeth Fay	Gongstø 12 4163 TALJGE	11/12/1966	Styremedlem

### Aksjonærer

Aksjonærnavn	Andel
Magnar Tofterå	50.2%
Elizabeth Fay Cohen-Tofterå	49.8%

### Signatur & Prokura

Signatur	Daglig leder alene.
Prokura	Ingen data tilgjengelig

### Gruppestruktur

Konseminformasjon ikke tilgjengelig for dette selskapet

## 06. SELSKAPSFORMLASJON

---

### Foretaksnavn

TOFTERÅ BYGG AS

### Organisasjonsnummer

819665842

### Safenummer

NO25922725

### Selskapsform

AS

### Aksjekapital

50,000 NOK

### Internettadresse

-

### E-postadresse

-

### MVA

Ja

### Registreringsdato

04/10/2017

### Adresse

v/Byggmester Magnar Tofterå Gongstø  
12, 4163 TALGJE

### Revisor

Ikke spesifisert

### Bransjekode

41.000 Oppføring av bygninger

### Antall Ansatte

2

### Sted

TALGJE

### Land

NO

---

Hovedbransjekode og -beskrivelse	41.000 Oppføring av bygninger
----------------------------------	-------------------------------

Sektorkode	Ikke spesifisert
------------	------------------

## 07. BETALINGSANMERKNINGER

Betalingsanmerkninger Nei

### Betalingsanmerkninger (Negativ)

Type	Dato	Kilde	Referansenr.	Beløp	Kreditor	Status
-	-	-	-	-	-	-

### Frivillig Pant (Ikke Negativ)

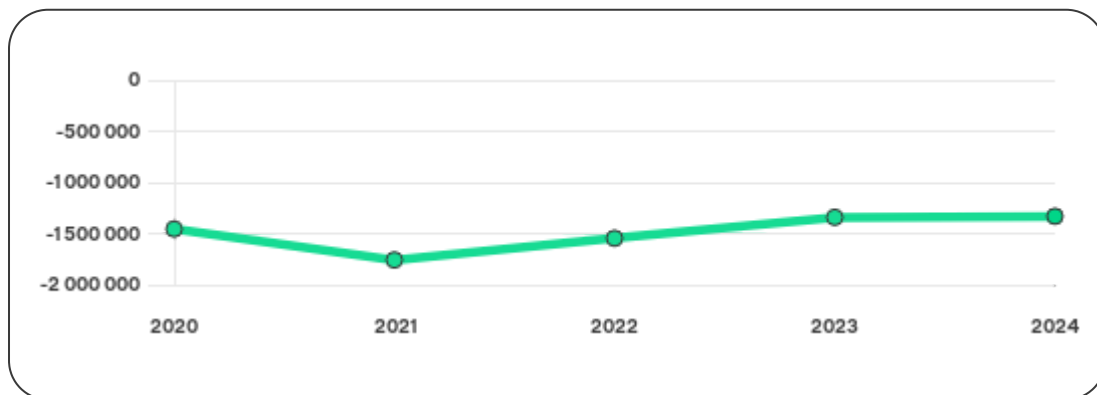
Type	Dato	Beløp	Kilde	Referansenr.	Kreditor	Status
SALGSPANT I MOTORVOGN	02/04/2025	104.765	Løsøreregisteret	1000786744	SANTANDER CONSUMER BANK AS	Ikke spesifisert

## 08. NØKKELTALL

### Nøkkeltall

MERK: Alle tall vises i 1000

Gjeldene år	Sum driftsinntekter	Ordinært resultat før skattekostnad	Sum egenkapital
31/12/2024	3 534	10	-1331
31/12/2023	3 017	205	-1341
31/12/2022	3 113	212	-1546
31/12/2021	1293	-303	-1758
31/12/2020	1646	-344	-1455



# 09. KOMPLETT ÅRSREGNSKAP

## Resultat

MERK: Alle tall vises i 1000

Regnskapsår	2024		2023		2022		2021		2020
Valuta	NOK		NOK		NOK		NOK		NOK
Konsoliderte regnskap	Nei		Nei		Nei		Nei		Nei
Sum salgsinntekter	3 534	↑ 171%	3 017	↓ 3.1%	3 113	↑ 140.8%	1 293	↓ 21.4%	1 646
Annen driftsinntekt	0	(N/A)	0	(N/A)	0	(N/A)	0	(N/A)	0
Sum driftsinntekter	3 534	↑ 171%	3 017	↓ 3.1%	3 113	↑ 140.8%	1 293	↓ 21.4%	1 646
Varekostnad	1 366	↑ 86.9%	731	↓ 52.1%	1 525	↑ 420.5%	293	↓ 47.3%	556
Endr. Behold. Varer under tilvirk./ Ferdige	0	(N/A)	0	(N/A)	0	(N/A)	0	(N/A)	0
Beholdningsendringer	0	(N/A)	0	(N/A)	0	(N/A)	0	(N/A)	0
Lønnskostnader	1 592	↑ 9.6%	1 453	↑ 86.3%	780	↑ 0.7%	775	↓ 6.2%	826
Avskrivninger	0	↓ 100.0%	71	↓ 41.8%	122	↓ 29.5%	173	↓ 5.5%	183
Nedskrivninger	0	(N/A)	0	(N/A)	0	(N/A)	0	(N/A)	0
Andre driftskostnader	565	↑ 1.4%	557	↑ 18.0%	472	↑ 34.5%	351	↓ 15.6%	416
Sum driftskostnader	3 523	↑ 25.3%	2 812	↓ 3.0%	2 899	↑ 82.1%	1 592	↓ 19.6%	1 981
Driftsresultat	11	↓ 94.6%	205	↓ 4.2%	214	↑ 171.6%	-299	↑ 10.8%	-335

Sum annen renteinntekt	0	0%	0	0%	0	0%	0	0%	0
Sum annen rentekostnad	2	0%	0	↓ 100.0%	2	↓ 60.0%	5	↓ 44.4%	9
Netto finans	-1	0%	0	↑ 100.0%	-2	↑ 60.0%	-5	↑ 44.4%	-9
Ordinært resultat før skattekostnad	10	↓ 95.1%	205	↓ 3.3%	212	↑ 170.0%	-303	↑ 11.9%	-344
Skattekostnad på ordinært resultat	0	(N/A)	0	(N/A)	0	(N/A)	0	(N/A)	0
Ordinært resultat	10	↓ 95.1%	205	↓ 3.3%	212	↑ 170.0%	-303	↑ 11.9%	-344
Netto ekstraordinære poster	0	(N/A)	0	(N/A)	0	(N/A)	0	(N/A)	0
Skattekostnad på ekstraordinært resultat	0	(N/A)	0	(N/A)	0	(N/A)	0	(N/A)	0
Minoritetens andel før årsresultat	0	(N/A)	0	(N/A)	0	(N/A)	0	(N/A)	0
Årsresultat	10	↓ 95.1%	205	↓ 3.3%	212	↑ 170.0%	-303	↑ 11.9%	-344
Avsatt utbytte	0	(N/A)	0	(N/A)	0	(N/A)	0	(N/A)	0

## Eiendeler

MERK: Alle tall vises i 1000

Forskning og utvikling	0	(N/A)	0	(N/A)	0	(N/A)	0	(N/A)	0
Konsesjoner, patenter, lisenser	0	(N/A)	0	(N/A)	0	(N/A)	0	(N/A)	0
Utsatt skattefordel	0	(N/A)	0	(N/A)	0	(N/A)	0	(N/A)	0
Goodwill	0	0%	0	0%	0	0%	0	0%	0
Andre immaterielle eiendeler	0	0%	0	0%	0	0%	0	0%	0

<b>Sum Immaterielle anleggsmidler</b>	<b>0</b>	0%	<b>0</b>	0%	<b>0</b>	0%	<b>0</b>	0%	<b>0</b>
Tomter, bygninger og annen fast fast eiendom	0	0%	0	0%	0	0%	0	0%	0
Maskiner og anlegg	0	0%	0	0%	0	0%	0	0%	0
Driftsløsøre / inventar / verktøy / biler	0	0%	0	↓ 100.0%	71	↓ 63.2%	193	↓ 47.1%	365
Sum varige driftsmidler	0	0%	0	↓ 100.0%	71	↓ 63.2%	193	↓ 47.1%	365
Andre anleggsmidler	0	0%	0	0%	0	0%	0	0%	0
<b>Sum Anleggsmidler</b>	<b>0</b>	0%	<b>0</b>	↓ 100.0%	<b>71</b>	↓ 63.2%	<b>193</b>	↓ 47.1%	<b>365</b>
Råvarer og innkjøpte halvfabrikata	0	(N/A)	0	(N/A)	0	(N/A)	0	(N/A)	0
Ferdigvarer	0	(N/A)	0	(N/A)	0	(N/A)	0	(N/A)	0
Andre varer	0	(N/A)	0	(N/A)	0	(N/A)	0	(N/A)	0
<b>Sum varer</b>	<b>0</b>	0%	<b>0</b>	0%	<b>0</b>	0%	<b>0</b>	0%	<b>0</b>
Kundefordringer	379	↓ 21.0%	480	↑ 110.5%	228	0%	0	↓ 100.0%	90
Andre fordringer	21	↑ 200.0%	7	↓ 41.7%	12	↑ 20.0%	10	↓ 50.0%	20
Konsernfordringer	0	(N/A)	0	(N/A)	0	(N/A)	0	(N/A)	14
<b>Sum fordringer</b>	<b>401</b>	↓ 17.7%	<b>487</b>	↑ 102.9%	<b>240</b>	↑ 2300.0%	<b>10</b>	↓ 91.9%	<b>124</b>
<b>Sum Kasse / Bank / Post</b>	<b>51</b>	0%	<b>51</b>	↑ 34.2%	<b>38</b>	↑ 660.0%	<b>5</b>	↓ 95.0%	<b>99</b>
<b>Sum omløpsmidler</b>	<b>452</b>	↓ 16.0%	<b>538</b>	↑ 93.5%	<b>278</b>	↑ 1753.3%	<b>15</b>	↓ 93.3%	<b>223</b>
<b>Sum eiendeler</b>	<b>452</b>	↓ 16.0%	<b>538</b>	↑ 54.1%	<b>349</b>	↑ 67.8%	<b>208</b>	↓ 64.6%	<b>588</b>

# Egenkapital og Gjeld

MERK: Alle tall vises i 1000

Aksjekapital	41	0%	41	0%	41	0%	41	0%	41
Egne aksjer	0	(N/A)	0	(N/A)	0	(N/A)	0	(N/A)	0
Overkursfond	0	0%	0	0%	0	0%	0	0%	0
Annen innskutt egenkapital	0	0%	0	0%	0	0%	0	0%	0
<b>Sum innskutt egenkapital</b>	<b>41</b>	<b>0%</b>	<b>41</b>	<b>0%</b>	<b>41</b>	<b>0%</b>	<b>41</b>	<b>0%</b>	<b>41</b>
Minoritetsinteresser	0	(N/A)	0	(N/A)	0	(N/A)	0	(N/A)	0
<b>Sum opptjent egenkapital</b>	<b>-1372</b>	<b>↑ 0.7%</b>	<b>-1382</b>	<b>↑ 12.9%</b>	<b>-1587</b>	<b>↑ 11.8%</b>	<b>-1799</b>	<b>↓ 20.3%</b>	<b>-1496</b>
<b>Sum egenkapital</b>	<b>-1331</b>	<b>↑ 0.8%</b>	<b>-1341</b>	<b>↑ 13.3%</b>	<b>-1546</b>	<b>↑ 12.1%</b>	<b>-1758</b>	<b>↓ 20.8%</b>	<b>-1455</b>
Pensjonsforpliktelseser	0	(N/A)	0	(N/A)	0	(N/A)	0	(N/A)	0
Obligasjonslån	0	0%	0	0%	0	0%	0	0%	0
Pantegjeld / gjeld til kredittinstitusjoner	0	0%	0	0%	0	↓ 100.0%	24	↓ 76.2%	101
Langsiktig konserngjeld	0	0%	0	0%	0	0%	0	0%	0
<b>Sum langsiktig gjeld</b>	<b>0</b>	<b>0%</b>	<b>0</b>	<b>0%</b>	<b>0</b>	<b>↓ 100.0%</b>	<b>24</b>	<b>↓ 76.2%</b>	<b>101</b>
Gjeld til kredittinstitusjoner	0	(N/A)	0	(N/A)	0	(N/A)	0	(N/A)	0
Leverandørgjeld	201	↑ 310.2%	49	↑ 2.1%	48	↑ 92.0%	25	↓ 52.8%	53
Kortsiktig konserngjeld	0	(N/A)	0	(N/A)	0	(N/A)	0	(N/A)	0
Andre kreditorer	0	(N/A)	0	(N/A)	0	(N/A)	0	(N/A)	0
Annen kortsiktig gjeld	1582	↓ 13.6%	1831	↓ 0.9%	1847	↓ 3.6%	1916	↑ 1.4%	1889

<b>Sum kortsiktig gjeld</b>	<b>1783</b>	↓ 5.2%	<b>1880</b>	↓ 0.8%	<b>1895</b>	↓ 2.4%	<b>1941</b>	↓ 0.1%	<b>1942</b>
<b>SUM GJELD</b>	<b>1783</b>	↓ 5.2%	<b>1880</b>	↓ 0.8%	<b>1895</b>	↓ 3.6%	<b>1965</b>	↓ 3.8%	<b>2 043</b>
<b>SUM GJELD OG EGENKAPITAL</b>	<b>452</b>	↓ 16.1%	<b>539</b>	↑ 54.4%	<b>349</b>	↑ 68.6%	<b>207</b>	↓ 64.8%	<b>588</b>

## Øvrig

MERK: Alle tall vises i 1000

<b>Sum eksport</b>	<b>0</b>	(N/A)	<b>0</b>	(N/A)	<b>0</b>	(N/A)	<b>0</b>	(N/A)	<b>0</b>
<b>Arbeidskapital</b>	<b>-1331</b>	↑ 0.8%	<b>-1342</b>	↑ 17.0%	<b>-1617</b>	↑ 16.0%	<b>-1926</b>	↓ 12.0%	<b>-1719</b>
<b>Netto formue</b>	<b>-1331</b>	↑ 0.8%	<b>-1341</b>	↑ 13.3%	<b>-1546</b>	↑ 12.1%	<b>-1758</b>	↓ 20.8%	<b>-1455</b>
<b>Sysselsatt kapital</b>	<b>-1331</b>	↑ 0.8%	<b>-1341</b>	↑ 13.3%	<b>-1546</b>	↑ 10.8%	<b>-1734</b>	↓ 28.1%	<b>-1354</b>
<b>Lønn daglig leder</b>	<b>0</b>	(N/A)	<b>0</b>	(N/A)	<b>0</b>	(N/A)	<b>0</b>	(N/A)	<b>0</b>
<b>Revisjonshonorar</b>	<b>0</b>	(N/A)	<b>0</b>	(N/A)	<b>0</b>	(N/A)	<b>0</b>	(N/A)	<b>0</b>

## Nøkkeltall

<b>Resultatgrad</b>	<b>0.28</b>	<b>6.79</b>	<b>6.81</b>	<b>-23.43</b>	<b>-20.9</b>
<b>Kapitalavkastning</b>	<b>-0.75</b>	<b>-15.29</b>	<b>-13.71</b>	<b>17.47</b>	<b>25.41</b>
<b>Avkastning på totalkapitalen</b>	<b>2.21</b>	<b>38.1</b>	<b>60.74</b>	<b>-146.38</b>	<b>-58.5</b>
<b>Totalkapitalens rentabilitet</b>	<b>-0.75</b>	<b>-15.28</b>	<b>-13.71</b>	<b>17.24</b>	<b>23.64</b>
<b>Nettop arbeidskapital</b>	<b>-2.66</b>	<b>-2.25</b>	<b>-1.93</b>	<b>-0.67</b>	<b>-0.96</b>

Varelagerets omløpshastighet	0	0	0	0	0
DSO / Gjennomsnittlig dager utestående	39.14	58.07	26.73	0	19.96
Kreditt.tid leverandører	20.76	5.93	5.63	7.06	11.75
Likviditetsgrad 1	0.25	0.29	0.15	0.01	0.11
Likviditetsgrad 2	0.25	0.29	0.15	0.01	0.11
Gjeldsgrad	-1.34	-1.4	-1.23	-1.1	-1.33
Soliditet	0	0	0	-1.37	-6.94
Egenkapitalandel	-294.47	-249.26	-442.98	-845.19	-247.45
Gjeldsgrad	-1.34	-1.4	-1.23	-1.12	-1.4

## Revisors merknader

Dato	Kommentar
-	-

## 10. KUNNGJØRINGER

---

### Kunngjøringer

*NB: Bare de siste 15 hendelsene som er vist i grafen*

Dato	Kunngjøringstype
09/04/2025	Godkjente årsregnskap
03/08/2024	Godkjente årsregnskap
29/07/2023	Godkjente årsregnskap
30/07/2022	Godkjente årsregnskap