



# BMP DRIFT AS

Rapport produsert den 04.04.2026

Org.nr.: 821 576 032



Myscore AS er et selskap som leverer foretaksdata av høy kvalitet. Hos oss får du profesjonelle og godkjente kredittrapporter for små og mellomstore bedrifter i næringslivet.

MyScore AS samarbeider i dag med en av de største aktørene i bransjen, Creditsafe. Creditsafe er et internasjonalt kredittopplysningsbyrå grunnlagt i Norge i 1997, med 18 kontorer i 12 land og over 100 000 kunder. Selskapet har konsesjon fra Datatilsynet til å drive kredittopplysningsvirksomhet i Norge og MyScore utvikler og videreformidler denne informasjonen til våre kunder.

Creditsafe samler inn, bearbeider og forbedrer data fra hundretalls ulike kilder. Felles for alle deres leverandører er at de holder høy kvalitet og oppdateres enten daglig eller med maksimal oppdateringsfrekvens, det vil si så ofte kilden tillater det. Når ny informasjon hentes daglig betyr det at du som kunde alltid kan ta en beslutning basert på siste tilgjengelige informasjon. Eksempel på Creditsafes kilder i Norge er Brønnøysundregistrene (Foretak- og Enhetsregisteret, Regnskapsregisteret, Løsøreregisteret, Roller og Kunngjøringer) Skatteetaten, Folkeregisteret, og inkassobyråer.



**.01**

IDENTIFIKASJON

**.02**

SCORE (RATING)

**.03**

FORKLARING AV SCORE

**.04**

SCORE HISTORIKK

**.05**

INFORMASJON OM EIER OG STYRE

**.06**

SELSKAPSINFORMASJON

**.07**

BETALINGSANMERKNINGER

**.08**

NØKKELTALL

**.09**

KOMPLETT ÅRSREGNSKAP

**.10**

KUNNGJØRINGER

# BMP DRIFT AS

## Selskapsinformasjon

**Besøksadresse**

Øvre Kråkenes 27, 5152 BØNES

**Org.nr**

821576032

**Safe.nr**

NO28906354

**Organisasjonsform**

AS

## 02. SCORE (RATING)

Land | NO

Status | Aktiv

Språk | NO

Betalingsanmerkninger | Nei

RATING

D

Høy risiko

SCORE

27

Høy risiko



Dagens Score

27

Høy risiko

Kreditt Limit

0 NOK

Score (1-100)

27

Høy risiko

Internasjonal Rating Klasse

D

Høy risiko


Tidligere Score

18

Veldig høy Risiko

## 03. FORKLARING AV SCORE

### Kreditscore


Internasjonal Score	D
Score (0 - 100)	 0 27 100
Internasjonal beskrivelse	Høy risiko
Gjeldende Kreditt Limit	0 NOK
Tidligere Creditsafe International Score	(A - E) D
Tidligere Creditsafe International Description	Veldig høy Risiko
Tidligere nasjonal score (0 - 100)	18
Tidligere nasjonal beskrivelse	Veldig høy risiko
Tidligere Kreditt Limit	Ikke spesifisert
Dato for siste endring av score	11/03/2026

### Creditsafe internasjonale beskrivelser

Internasjonal Score	Nasjonal Score	Beskrivelse
A	71-100	Veldig lav risiko
B	51-70	Lav risiko
C	30-50	Moderat risiko
D	21-29	Høy risiko
D	1-20	Veldig høy Risiko
E	Ikke ratet	

## 04. SCORE HISTORIKK

NB: Bare de siste 15 hendelsene som er vist i grafen



### Score Historikk

Dato	Score	Beskrivelse
11/03/2026	27	Høy risiko
10/03/2026	18	Veldig høy Risiko
27/08/2025	27	Høy risiko
25/08/2025	7	Veldig høy Risiko
23/08/2025	3	Veldig høy Risiko
25/07/2025	11	Veldig høy Risiko
22/07/2025	1	Veldig høy Risiko
01/07/2025	1	Veldig høy Risiko
21/06/2025	1	Veldig høy Risiko

18/06/2025	5	Veldig høy Risiko
14/05/2025	20	Veldig høy Risiko
25/03/2025	27	Høy risiko
21/02/2025	9	Veldig høy Risiko
13/02/2025	27	Høy risiko
23/02/2024	46	Moderat risiko

## Historiske hendelser

Dato	Beskrivelse
11/03/2026	Risikoprognose, redusert
11/03/2026	Kredittscore, økt
10/03/2026	Risikoprognose, økt
10/03/2026	Kredittscore, redusert
27/08/2025	Kredittscore, økt
27/08/2025	Risikoprognose, redusert
25/08/2025	Risikoprognose, redusert
25/08/2025	Kredittscore, økt
23/08/2025	Risikoprognose, økt
23/08/2025	Kredittscore, redusert

25/07/2025

Kredittscore, økt

25/07/2025

Risikoprognose, redusert

22/07/2025

Risikoprognose, redusert

01/07/2025

Risikoprognose, økt

21/06/2025

Kredittscore, redusert

## 05. INFORMASJON OM EIER OG STYRE

### Nåværende rollehavere

Navn	Adresse	Fødselsdato	Funksjon
Skare, Tage Wærdahl	Ulsberglia 110 5135 FLAKTVEIT	16/02/1981	Daglig leder/administrerende direktør
Skare, Tage Wærdahl	Ulsberglia 110 5135 FLAKTVEIT	16/02/1981	Styreleder

### Aksjonærer

Aksjonærnavn	Andel
T. SKARE HOLDING AS	80%
BYGG OG MURPARTNER BERGEN AS	20%

### Signatur & Prokura

Signatur	Styrets leder alene.
Prokura	Ingen data tilgjengelig

### Gruppestruktur

Foretaksnavn	Safe.nr	Org.nr	Siste tilgjengelige regnskap	Nivå
T. SKARE HOLDING AS	NO25718824	918912088	31/12/2024	0
BMP DRIFT AS	NO28906354	821576032	31/12/2024	1
BYGG MILJØ PROSJEKT AS	NO31436650	930317373	31/12/2025	1

## 06. SELSKAPSINFORMASJON

---

### Foretaksnavn

BMP DRIFT AS

### Organisasjonsnummer

821576032

### Safenummer

NO28906354

### Selskapsform

AS

### Aksjekapital

1,580,000 NOK

### Internettadresse

www.bmpbergen.no

### E-postadresse

-

### MVA

Ja

### Registreringsdato

22/10/2018

### Adresse

Øvre Kråkenes 27, 5152 BØNES

### Revisor

REVISOR-PARTNER AS

### Bransjekode

41.000 Oppføring av bygninger

### Antall Ansatte

8

### Sted

BØNES

### Land

NO

---

Hovedbransjekode og -beskrivelse	41.000 Oppføring av bygninger
----------------------------------	-------------------------------

Sektorkode	2100
------------	------

## 07. BETALINGSANMERKNINGER

---

Betalingsanmerkninger Nei

### Betalingsanmerkninger (Negativ)

Type	Dato	Kilde	Referansnr.	Beløp	Kreditor	Status
-	-	-	-	-	-	-

### Frivillig Pant (Ikke Negativ)

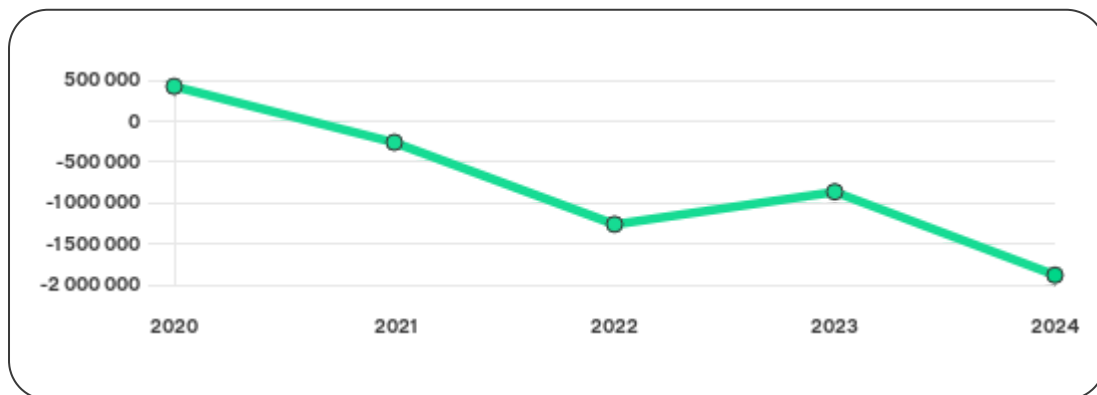
Type	Dato	Beløp	Kilde	Referansnr.	Kreditor	Status
-	-	-	-	-	-	-

## 08. NØKKELTALL

### Nøkkeltall

MERK: Alle tall vises i 1000

Gjeldene år	Sum driftsinntekter	Ordinært resultat før skattekostnad	Sum egenkapital
31/12/2024	22 323	-1 018	-1 883
31/12/2023	14 196	-403	-865
31/12/2022	25 424	-774	-1 262
31/12/2021	25 646	-850	-261
31/12/2020	19 385	534	423



# 09. KOMPLETT ÅRSREGNSKAP

## Resultat

MERK: Alle tall vises i 1000

Regnskapsår	2024		2023		2022		2021		2020
Valuta	NOK		NOK		NOK		NOK		NOK
Konsoliderte regnskap	Nei		Nei		Nei		Nei		Nei
Sum salgsinntekter	22 323	↑ 57.5%	14 172	↓ 44.1%	25 371	↓ 0.9%	25 591	↑ 32.1%	19 378
Annen driftsinntekt	0	↓ 100.0%	24	↓ 54.7%	53	↓ 3.6%	55	↑ 685.7%	7
<b>Sum driftsinntekter</b>	<b>22 323</b>	<b>↑ 57.3%</b>	<b>14 196</b>	<b>↓ 44.2%</b>	<b>25 424</b>	<b>↓ 0.9%</b>	<b>25 646</b>	<b>↑ 32.3%</b>	<b>19 385</b>
Varekostnad	13 881	↑ 102.6%	6 850	↓ 44.4%	12 325	↓ 4.6%	12 922	↑ 44.0%	8 973
Endr. Behold. Varer under tilvirk./ Ferdige	5	↓ 95.5%	111	↓ 52.6%	234	↑ 275.9%	-133	0%	0
Beholdningsendringer	5	↓ 95.5%	111	↓ 52.6%	234	↑ 275.9%	-133	0%	0
Lønnskostnader	6 939	↑ 30.9%	5 299	↓ 41.5%	9 057	↑ 4.6%	8 662	↑ 37.5%	6 298
Avskrivninger	31	↓ 70.8%	106	↓ 22.6%	137	↓ 17.5%	166	↑ 24.8%	133
Nedskrivninger	0	(N/A)	0	(N/A)	0	(N/A)	0	(N/A)	0
Andre driftskostnader	2 413	↑ 12.0%	2 155	↓ 51.2%	4 412	↓ 9.3%	4 862	↑ 41.9%	3 426
<b>Sum driftskostnader</b>	<b>23 269</b>	<b>↑ 60.2%</b>	<b>14 521</b>	<b>↓ 44.5%</b>	<b>26 165</b>	<b>↓ 1.2%</b>	<b>26 479</b>	<b>↑ 40.6%</b>	<b>18 830</b>
<b>Driftsresultat</b>	<b>-946</b>	<b>↓ 191.1%</b>	<b>-325</b>	<b>↑ 56.1%</b>	<b>-741</b>	<b>↑ 11.0%</b>	<b>-833</b>	<b>↓ 250.1%</b>	<b>555</b>

Sum annen renteinntekt	1	↓ 66.7%	3	↑ 200.0%	1	0%	1	0%	0
Sum annen rentekostnad	72	↓ 10.0%	80	↑ 135.3%	34	↑ 88.9%	18	↓ 5.3%	19
Netto finans	-71	↑ 9.0%	-78	↓ 136.4%	-33	↓ 94.1%	-17	↑ 19.1%	-21
Ordinært resultat før skattekostnad	-1018	↓ 152.6%	-403	↑ 47.9%	-774	↑ 8.9%	-850	↓ 259.2%	534
Skattekostnad på ordinært resultat	0	(N/A)	0	↓ 100.0%	227	↑ 236.8%	-166	↓ 235.0%	123
Ordinært resultat	-1018	↓ 152.6%	-403	↑ 59.7%	-1001	↓ 46.4%	-684	↓ 266.4%	411
Netto ekstraordinære poster	0	(N/A)	0	(N/A)	0	(N/A)	0	(N/A)	0
Skattekostnad på ekstraordinært resultat	0	(N/A)	0	(N/A)	0	(N/A)	0	(N/A)	0
Minoritetens andel før årsresultat	0	(N/A)	0	(N/A)	0	(N/A)	0	(N/A)	0
Årsresultat	-1018	↓ 152.6%	-403	↑ 59.8%	-1002	↓ 46.5%	-684	↓ 266.4%	411
Avsatt utbytte	0	(N/A)	0	(N/A)	0	(N/A)	0	(N/A)	0

## Eiendeler

MERK: Alle tall vises i 1000

Forskning og utvikling	0	(N/A)	0	(N/A)	0	(N/A)	0	(N/A)	0
Konsesjoner, patenter, lisenser	0	(N/A)	0	(N/A)	0	(N/A)	0	(N/A)	0
Utsatt skattefordel	0	(N/A)	0	(N/A)	0	(N/A)	0	(N/A)	0
Goodwill	33	↓ 48.4%	64	↓ 62.4%	170	↓ 43.5%	301	↑ 9.4%	275
Andre immaterielle eiendeler	0	0%	0	0%	0	↓ 100.0%	227	↑ 272.1%	61

<b>Sum Immaterielle anleggsmidler</b>	<b>33</b>	↓ 48.4%	<b>64</b>	↓ 62.4%	<b>170</b>	↓ 67.8%	<b>528</b>	↑ 57.1%	<b>336</b>
Tomter, bygninger og annen fast fast eiendom	0	0%	0	0%	0	0%	0	0%	0
Maskiner og anlegg	0	0%	0	0%	0	0%	0	0%	0
Driftsløsøre / inventar / verktøy / biler	0	0%	0	0%	0	↓ 100.0%	6	↓ 76.0%	25
Sum varige driftsmidler	0	0%	0	0%	0	↓ 100.0%	6	↓ 76.0%	25
Andre anleggsmidler	8	0%	8	0%	8	0%	8	0%	8
<b>Sum Anleggsmidler</b>	<b>33</b>	↓ 48.4%	<b>64</b>	↓ 62.4%	<b>170</b>	↓ 68.2%	<b>534</b>	↑ 47.9%	<b>361</b>
Råvarer og innkjøpte halvfabrikata	0	(N/A)	0	(N/A)	0	(N/A)	0	(N/A)	0
Ferdigvarer	0	(N/A)	0	(N/A)	0	(N/A)	0	(N/A)	0
Andre varer	0	(N/A)	0	(N/A)	0	(N/A)	0	(N/A)	0
<b>Sum varer</b>	<b>0</b>	↓ 100.0%	<b>5</b>	↓ 95.7%	<b>116</b>	↓ 66.9%	<b>350</b>	↑ 61.3%	<b>217</b>
Kundefordringer	2 323	↑ 38.8%	1 674	↑ 78.5%	938	↓ 61.8%	2 455	↑ 9.7%	2 238
Andre fordringer	20	↓ 70.6%	68	↓ 13.9%	79	↓ 79.2%	379	↑ 66.2%	228
Konsernfordringer	80	↓ 29.8%	114	↑ 107.3%	55	↓ 31.3%	80	↓ 55.6%	180
<b>Sum fordringer</b>	<b>2 422</b>	↑ 30.5%	<b>1 856</b>	↑ 73.1%	<b>1 072</b>	↓ 63.2%	<b>2 914</b>	↑ 10.2%	<b>2 645</b>
<b>Sum Kasse / Bank / Post</b>	<b>447</b>	↓ 56.4%	<b>1 024</b>	↓ 4.6%	<b>1 073</b>	↑ 11.1%	<b>966</b>	↓ 44.3%	<b>1 733</b>
<b>Sum omløpsmidler</b>	<b>2 870</b>	↓ 0.5%	<b>2 885</b>	↑ 27.5%	<b>2 262</b>	↓ 46.5%	<b>4 230</b>	↓ 7.9%	<b>4 595</b>
<b>Sum eiendeler</b>	<b>2 903</b>	↓ 1.6%	<b>2 949</b>	↑ 21.3%	<b>2 432</b>	↓ 49.0%	<b>4 764</b>	↓ 3.9%	<b>4 956</b>

# Egenkapital og Gjeld

MERK: Alle tall vises i 1000

Aksjekapital	830	0%	830	↑ 2666.7%	30	0%	30	0%	30
Egne aksjer	0	(N/A)	0	(N/A)	0	(N/A)	0	(N/A)	0
Overkursfond	0	0%	0	0%	0	0%	0	0%	0
Annen innskutt egenkapital	0	0%	0	0%	0	0%	0	0%	0
<b>Sum innskutt egenkapital</b>	<b>830</b>	<b>0%</b>	<b>830</b>	<b>↑ 2666.7%</b>	<b>30</b>	<b>0%</b>	<b>30</b>	<b>0%</b>	<b>30</b>
Minoritetsinteresser	0	(N/A)	0	(N/A)	0	(N/A)	0	(N/A)	0
<b>Sum opptjent egenkapital</b>	<b>-2 713</b>	<b>↓ 60.1%</b>	<b>-1 695</b>	<b>↓ 31.2%</b>	<b>-1 292</b>	<b>↓ 344.0%</b>	<b>-291</b>	<b>↓ 174.1%</b>	<b>393</b>
<b>Sum egenkapital</b>	<b>-1 883</b>	<b>↓ 117.7%</b>	<b>-865</b>	<b>↑ 31.5%</b>	<b>-1 262</b>	<b>↓ 383.5%</b>	<b>-261</b>	<b>↓ 161.7%</b>	<b>423</b>
Pensjonsforpliktelseser	0	(N/A)	0	(N/A)	0	0%	0	(N/A)	0
Obligasjonslån	0	0%	0	0%	0	0%	0	0%	0
Pantegjeld / gjeld til kredittinstitusjoner	0	0%	0	↓ 100.0%	72	↓ 70.4%	243	↓ 40.7%	410
Langsiktig konserngjeld	750	↓ 30.2%	1 075	0%	0	0%	0	0%	0
<b>Sum langsiktig gjeld</b>	<b>750</b>	<b>↓ 30.2%</b>	<b>1 075</b>	<b>↑ 1393.1%</b>	<b>72</b>	<b>↓ 70.4%</b>	<b>243</b>	<b>↓ 40.7%</b>	<b>410</b>
Gjeld til kredittinstitusjoner	0	(N/A)	0	(N/A)	0	(N/A)	0	(N/A)	0
Leverandørgjeld	1 492	↑ 62.2%	920	↓ 12.8%	1 055	↓ 53.5%	2 270	↑ 46.9%	1 545
Kortsiktig konserngjeld	0	(N/A)	0	↓ 100.0%	500	↑ 309.8%	122	↓ 1.6%	124
Andre kreditorer	0	(N/A)	0	(N/A)	0	(N/A)	0	(N/A)	0
Annen kortsiktig gjeld	2 553	↑ 39.7%	1 827	↓ 11.9%	2 075	↓ 13.4%	2 397	↓ 2.6%	2 462

Sum kortsiktig gjeld	4 045	↑ 47.3%	2 747	↓ 24.3%	3 630	↓ 24.2%	4 789	↑ 15.9%	4 131
<b>SUM GJELD</b>	<b>4 795</b>	<b>↑ 25.5%</b>	<b>3 822</b>	<b>↑ 3.2%</b>	<b>3 702</b>	<b>↓ 26.4%</b>	<b>5 032</b>	<b>↑ 10.8%</b>	<b>4 541</b>
<b>SUM GJELD OG EGENKAPITAL</b>	<b>2 912</b>	<b>↓ 1.5%</b>	<b>2 957</b>	<b>↑ 21.2%</b>	<b>2 440</b>	<b>↓ 48.9%</b>	<b>4 771</b>	<b>↓ 3.9%</b>	<b>4 964</b>

## Øvrig

MERK: Alle tall vises i 1000

Sum eksport	0	(N/A)	0	(N/A)	0	(N/A)	0	(N/A)	0
Arbeidskapital	-1175	↓ 951.5%	138	↑ 110.1%	-1368	↓ 144.3%	-560	↓ 220.7%	464
Netto formue	-1916	↓ 106.2%	-929	↑ 35.1%	-1432	↓ 81.5%	-789	↓ 1006.9%	87
Sysselsatt kapital	-1133	↓ 639.5%	210	↑ 117.7%	-1190	↓ 6511.1%	-18	↓ 102.2%	833
Lønn daglig leder	0	(N/A)	0	(N/A)	0	(N/A)	0	(N/A)	448
Revisjonshonorar	0	(N/A)	0	(N/A)	0	(N/A)	0	(N/A)	0

## Nøkkel tall

Resultatgrad	-4.56	-2.84	-3.04	-3.31	2.75
Kapitalavkastning	89.85	-191.9	65.04	4722.22	64.11
Avkastning på total kapitalen	-34.97	-13.63	-31.72	-17.82	10.76
Total kapitalens rentabilitet	54.03	46.59	61.33	325.67	126.24
Nettop arbeidskapital	-19	102.87	-18.58	-45.8	41.78

Varelagerets omløpshastighet	0	0.04	0.46	1.36	1.12
DSO / Gjennomsnittlig dager utestående	37.98	43.04	13.47	34.94	42.14
Kreditt.tid leverandører	24.4	23.65	15.15	32.31	29.09
Likviditetsgrad 1	0.71	1.05	0.62	0.88	1.11
Likviditetsgrad 2	0.71	1.05	0.59	0.81	1.06
Gjeldsgrad	-2.15	-3.18	-2.88	-18.35	9.77
Soliditet	-39.83	-124.28	-5.71	-93.1	96.93
Egenkapitalandel	-65.43	-29.9	-55.59	-6.15	9.14
Gjeldsgrad	-2.55	-4.42	-2.93	-19.28	10.74

## Revisors merknader

Dato	Kommentar
31/12/2024	Det er vesentlig usikkerhet om fortsatt drift.
31/12/2021	Det er vesentlig usikkerhet om fortsatt drift.
31/12/2021	Selskapets årsoppgjør ikke avgitt innen lovens frist
31/12/2021	Selskapets aksjekapital er tapt.

## 10. KUNNGJØRINGER

### Kunngjøringer

NB: Bare de siste 15 hendelsene som er vist i grafen

Dato	Kunngjøringstype
11/08/2025	Endring av forretningsadresse
10/05/2025	Godkjente årsregnskap
06/03/2025	Endring av vedtektsdato
06/03/2025	Endring av kapital
27/01/2025	Endring av revisor
21/02/2024	Godkjente årsregnskap
19/04/2023	Godkjente årsregnskap
24/02/2023	Endring av vedtektsdato
24/02/2023	Endring av kapital
10/09/2022	Godkjente årsregnskap
07/09/2022	Endring av styre