



DIN MALER AS

Rapport produsert den 01.06.2026

Org.nr.: 824 852 022



Myscore AS er et selskap som leverer foretaksdata av høy kvalitet. Hos oss får du profesjonelle og godkjente kredittrapporter for små og mellomstore bedrifter i næringslivet.

MyScore AS samarbeider i dag med en av de største aktørene i bransjen, Creditsafe. Creditsafe er et internasjonalt kredittopplysningsbyrå grunnlagt i Norge i 1997, med 18 kontorer i 12 land og over 100 000 kunder. Selskapet har konsesjon fra Datatilsynet til å drive kredittopplysningsvirksomhet i Norge og MyScore utvikler og videreformidler denne informasjonen til våre kunder.

Creditsafe samler inn, bearbeider og forbedrer data fra hundretalls ulike kilder. Felles for alle deres leverandører er at de holder høy kvalitet og oppdateres enten daglig eller med maksimal oppdateringsfrekvens, det vil si så ofte kilden tillater det. Når ny informasjon hentes daglig betyr det at du som kunde alltid kan ta en beslutning basert på siste tilgjengelige informasjon. Eksempel på Creditsafes kilder i Norge er Brønnøysundregistrene (Foretak- og Enhetsregisteret, Regnskapsregisteret, Løsøreregisteret, Roller og Kunngjøringer) Skatteetaten, Folkeregisteret, og inkassobyråer.



.01

IDENTIFIKASJON

.02

SCORE (RATING)

.03

FORKLARING AV SCORE

.04

SCORE HISTORIKK

.05

INFORMASJON OM EIER OG STYRE

.06

SELSKAPSINFORMASJON

.07

BETALINGSANMERKNINGER

.08

NØKKELTALL

.09

KOMPLETT ÅRSREGNSKAP

.10

KUNNGJØRINGER

DIN MALER AS

Selskapsinformasjon

Besøksadresse

Dyreveien 65A, 1524 MOSS

Org.nr

824852022

Safe.nr

NO29860159

Organisasjonsform

AS

02. SCORE (RATING)

Land | NO

Status | Aktiv

Språk | NO

Betalingsanmerkninger | Nei

RATING


Moderat risiko

C

SCORE

Moderat risiko

36



Dagens Score

36

Moderat risiko

Kreditt Limit

180,000 NOK

Score (1-100)

36

Moderat risiko

Internasjonal Rating Klasse

C

Moderat risiko


Tidligere Score

31

Moderat risiko

03. FORKLARING AV SCORE

Kreditscore

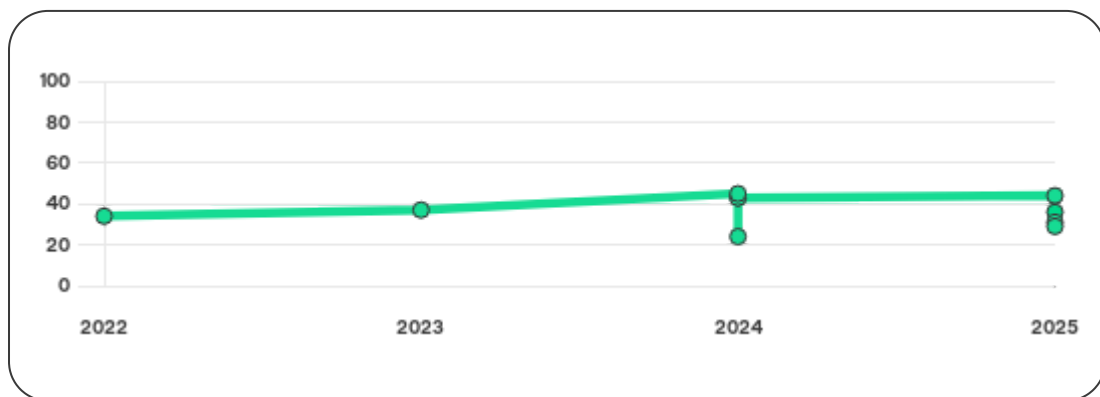
Internasjonal Score	C
Score (0 - 100)	 0 36 100
Internasjonal beskrivelse	Moderat risiko
Gjeldende Kreditt Limit	180,000 NOK
Tidligere Creditsafe International Score	(A - E) C
Tidligere Creditsafe International Description	Moderat risiko
Tidligere nasjonal score (0 - 100)	31
Tidligere nasjonal beskrivelse	Moderat risiko
Tidligere Kreditt Limit	Ikke spesifisert
Dato for siste endring av score	27/10/2025

Creditsafe internasjonale beskrivelser

Internasjonal Score	Nasjonal Score	Beskrivelse
A	71-100	Veldig lav risiko
B	51-70	Lav risiko
C	30-50	Moderat risiko
D	21-29	Høy risiko
D	1-20	Veldig høy Risiko
E	Ikke ratet	

04. SCORE HISTORIKK

NB: Bare de siste 15 hendelsene som er vist i grafen



Score Historikk

Dato	Score	Beskrivelse
27/10/2025	36	Moderat risiko
24/06/2025	31	Moderat risiko
06/06/2025	29	Høy risiko
21/02/2025	44	Moderat risiko
04/11/2024	43	Moderat risiko
17/09/2024	24	Høy risiko
27/06/2024	43	Moderat risiko
27/04/2024	45	Moderat risiko
28/07/2023	37	Moderat risiko
04/08/2022	34	Moderat risiko

Historiske hendelser

Dato	Beskrivelse
27/10/2025	Risikoprognose, redusert
27/10/2025	Kredittscore, økt
24/06/2025	Kredittlimit, økt
24/06/2025	Kredittscore, økt
24/06/2025	Risikoprognose, redusert
06/06/2025	Kredittscore, redusert
06/06/2025	Risikoprognose, økt
06/06/2025	Kredittlimit, redusert
21/02/2025	Kredittlimit, endret
21/02/2025	Kredittscore, endret
21/02/2025	Risikoprognose, endret
04/11/2024	Endring Limit
04/11/2024	Endring Rating
17/09/2024	Endring Limit
17/09/2024	Endring Rating

05. INFORMASJON OM EIER OG STYRE

Nåværende rollehavere

Navn	Adresse	Fødselsdato	Funksjon
Kamantauskas, Gytis	Dyreveien 65 A 1524 MOSS	27/10/1987	Daglig leder/administrerende direktør
Kamantauskas, Gytis	Dyreveien 65 A 1524 MOSS	27/10/1987	Styreleder

Aksjonærer

Aksjonærnavn	Andel
Gytis Kamantauskas	100%

Signatur & Prokura

Signatur	Styrets leder alene. Daglig leder alene.
Prokura	Ingen data tilgjengelig

Gruppestruktur

Konserninformasjon ikke tilgjengelig for dette selskapet

06. SELSKAPSFORMLASJON

Foretaksnavn

DIN MALER AS

Organisasjonsnummer

824852022

Safenummer

NO29860159

Selskapsform

AS

Aksjekapital

30,000 NOK

Internettadresse

-

E-postadresse

-

MVA

Ja

Registreringsdato

27/03/2020

Adresse

Dyreveien 65A, 1524 MOSS

Revisor

Ikke spesifisert

Bransjekode

43.340 Maler- og glassarbeid

Antall Ansatte

1-4

Sted

MOSS

Land

NO

Hovedbransjekode og -beskrivelse	43.340 Maler- og glassarbeid
----------------------------------	------------------------------

Sektorkode	2100
------------	------

07. BETALINGSANMERKNINGER

Betalingsanmerkninger Nei

Betalingsanmerkninger (Negativ)

Type	Dato	Kilde	Referansenr.	Beløp	Kreditor	Status
-	-	-	-	-	-	-

Frivillig Pant (Ikke Negativ)

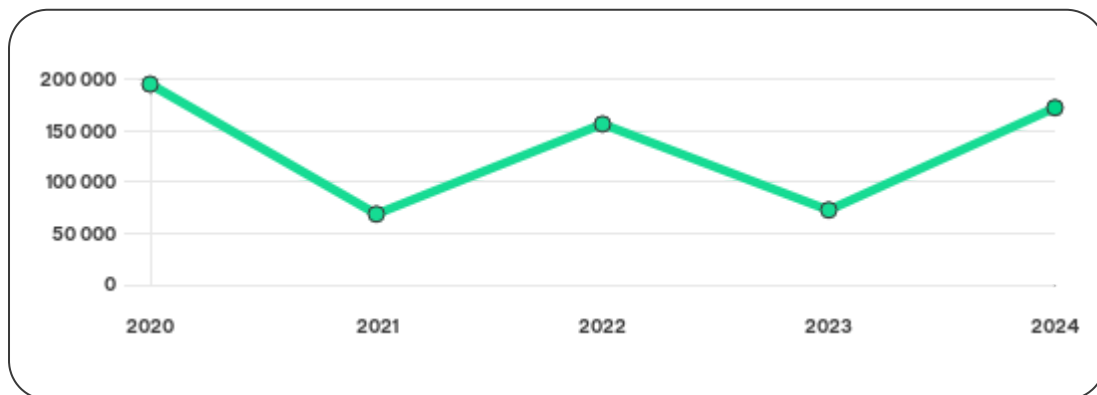
Type	Dato	Beløp	Kilde	Referansenr.	Kreditor	Status
SALGSPANT I MOTORVOGN	31/03/2026	781.765	Løsøreregisteret	1001142690	SANTANDER CONSUMER BANK AS	Ikke spesifisert

08. NØKKELTALL

Nøkkeltall

MERK: Alle tall vises i 1000

Gjeldene år	Sum driftsinntekter	Ordinært resultat før skattekostnad	Sum egenkapital
31/12/2024	4 473	108	173
31/12/2023	3 147	-89	73
31/12/2022	3 255	143	157
31/12/2021	2 390	-131	69
31/12/2020	1 481	220	196



09. KOMPLETT ÅRSREGNSKAP

Resultat

MERK: Alle tall vises i 1000

Regnskapsår	2024		2023		2022		2021		2020
Valuta	NOK		NOK		NOK		NOK		NOK
Konsoliderte regnskap	Nei		Nei		Nei		Nei		Nei
Sum salgsinntekter	4 473	↑ 42.1%	3 147	↓ 3.3%	3 255	↑ 36.2%	2 390	↑ 61.4%	1 481
Annen driftsinntekt	0	(N/A)	0	(N/A)	0	(N/A)	0	(N/A)	0
Sum driftsinntekter	4 473	↑ 42.1%	3 147	↓ 3.3%	3 255	↑ 36.2%	2 390	↑ 61.4%	1 481
Varekostnad	947	↑ 41.1%	671	↓ 57.4%	1 574	↑ 102.3%	778	↑ 128.8%	340
Endr. Behold. Varer under tilvirk./ Ferdige	0	(N/A)	0	(N/A)	0	(N/A)	0	(N/A)	0
Beholdningsendringer	0	(N/A)	0	(N/A)	0	(N/A)	0	(N/A)	0
Lønnskostnader	2 782	↑ 44.7%	1 923	↑ 68.8%	1 139	↓ 13.6%	1 318	↑ 72.7%	763
Avskrivninger	64	↓ 16.9%	77	↑ 120.0%	35	↓ 50.7%	71	↑ 129.0%	31
Nedskrivninger	0	(N/A)	0	(N/A)	0	(N/A)	0	(N/A)	0
Andre driftskostnader	572	↑ 1.2%	565	↑ 55.2%	364	↑ 3.1%	353	↑ 177.9%	127
Sum driftskostnader	4 365	↑ 34.9%	3 236	↑ 4.0%	3 112	↑ 23.5%	2 520	↑ 99.8%	1 261
Driftsresultat	108	↑ 221.3%	-89	↓ 162.2%	143	↑ 210.0%	-130	↓ 159.1%	220

Sum annen renteinntekt	0	0%	0	0%	0	0%	0	0%	0
Sum annen rentekostnad	0	0%	0	0%	0	↓ 100.0%	1	0%	0
Netto finans	0	0%	0	0%	0	↑ 100.0%	-1	0%	0
Ordinært resultat før skattekostnad	108	↑ 221.3%	-89	↓ 162.2%	143	↑ 209.2%	-131	↓ 159.6%	220
Skattekostnad på ordinært resultat	9	↑ 280.0%	-5	↓ 111.9%	42	↑ 1150.0%	-4	↓ 108.2%	49
Ordinært resultat	99	↑ 217.9%	-84	↓ 183.2%	101	↑ 179.5%	-127	↓ 174.3%	171
Netto ekstraordinære poster	0	(N/A)	0	(N/A)	0	(N/A)	0	(N/A)	0
Skattekostnad på ekstraordinært resultat	0	(N/A)	0	(N/A)	0	(N/A)	0	(N/A)	0
Minoritetens andel før årsresultat	0	(N/A)	0	(N/A)	0	(N/A)	0	(N/A)	0
Årsresultat	99	↑ 217.9%	-84	↓ 183.2%	101	↑ 179.5%	-127	↓ 173.8%	172
Avsatt utbytte	0	(N/A)	0	(N/A)	0	(N/A)	0	(N/A)	0

Eiendeler

MERK: Alle tall vises i 1000

Forskning og utvikling	0	(N/A)	0	(N/A)	0	(N/A)	0	(N/A)	0
Konsesjoner, patenter, lisenser	0	(N/A)	0	(N/A)	0	(N/A)	0	(N/A)	0
Utsatt skattefordel	0	(N/A)	0	(N/A)	0	(N/A)	0	(N/A)	0
Goodwill	0	0%	0	0%	0	0%	0	0%	0
Andre immaterielle eiendeler	0	0%	0	0%	0	0%	0	0%	0

Sum Immaterielle anleggsmidler	0	0%	0	0%	0	0%	0	0%	0
Tomter, bygninger og annen fast fast eiendom	0	0%	0	0%	0	0%	0	0%	0
Maskiner og anlegg	0	0%	0	0%	0	0%	0	0%	0
Driftsløsøre / inventar / verktøy / biler	239	↓ 4.8%	251	↑ 87.3%	134	↑ 5.5%	127	↓ 63.9%	352
Sum varige driftsmidler	239	↓ 4.8%	251	↑ 87.3%	134	↑ 5.5%	127	↓ 63.9%	352
Andre anleggsmidler	0	0%	0	0%	0	0%	0	0%	0
Sum Anleggsmidler	239	↓ 4.8%	251	↑ 87.3%	134	↑ 5.5%	127	↓ 63.9%	352
Råvarer og innkjøpte halvfabrikata	0	(N/A)	0	(N/A)	0	(N/A)	0	(N/A)	0
Ferdigvarer	0	(N/A)	0	(N/A)	0	(N/A)	0	(N/A)	0
Andre varer	0	(N/A)	0	(N/A)	0	(N/A)	0	(N/A)	0
Sum varer	0	0%	0	0%	0	0%	0	0%	0
Kundefordringer	0	(N/A)	0	(N/A)	0	(N/A)	0	(N/A)	0
Andre fordringer	30	↑ 30.4%	23	↓ 8.0%	25	↑ 4.2%	24	0%	24
Konsernfordringer	0	(N/A)	0	(N/A)	0	(N/A)	0	(N/A)	0
Sum fordringer	30	↑ 30.4%	23	↓ 8.0%	25	↑ 4.2%	24	0%	24
Sum Kasse / Bank / Post	272	↑ 61.0%	169	↓ 39.4%	279	↑ 267.1%	76	↑ 1.3%	75
Sum omløpsmidler	302	↑ 56.5%	193	↓ 36.5%	304	↑ 204.0%	100	↑ 1.0%	99
Sum eiendeler	541	↑ 21.9%	444	↑ 1.4%	438	↑ 93.0%	227	↓ 49.7%	451

Egenkapital og Gjeld

MERK: Alle tall vises i 1000

Aksjekapital	24	0%	24	0%	24	0%	24	0%	24
Egne aksjer	0	(N/A)	0	(N/A)	0	(N/A)	0	(N/A)	0
Overkursfond	0	0%	0	0%	0	0%	0	0%	0
Annen innskutt egenkapital	1	0%	0	0%	0	↓ 100.0%	1	0%	0
Sum innskutt egenkapital	25	↑ 4.2%	24	0%	24	↓ 4.0%	25	↑ 4.2%	24
Minoritetsinteresser	0	(N/A)	0	(N/A)	0	(N/A)	0	(N/A)	0
Sum opptjent egenkapital	148	↑ 202.0%	49	↓ 63.2%	133	↑ 202.3%	44	↓ 74.4%	172
Sum egenkapital	173	↑ 137.0%	73	↓ 53.5%	157	↑ 127.5%	69	↓ 64.8%	196
Pensjonsforpliktelseser	0	(N/A)	0	(N/A)	0	(N/A)	0	(N/A)	0
Obligasjonslån	0	0%	0	0%	0	0%	0	0%	0
Pantegjeld / gjeld til kredittinstitusjoner	0	0%	0	0%	0	0%	0	0%	0
Langsiktig konserngjeld	0	0%	0	0%	0	0%	0	0%	0
Sum langsiktig gjeld	4	0%	0	↓ 100.0%	5	0%	0	↓ 100.0%	12
Gjeld til kredittinstitusjoner	0	(N/A)	0	(N/A)	0	(N/A)	0	(N/A)	0
Leverandørgjeld	-7	↓ 275.0%	4	↓ 55.6%	9	0%	0	↓ 100.0%	10
Kortsiktig konserngjeld	0	(N/A)	0	(N/A)	0	(N/A)	0	(N/A)	0
Andre kreditorer	0	(N/A)	0	(N/A)	0	(N/A)	0	(N/A)	0
Annen kortsiktig gjeld	372	↑ 1.6%	366	↑ 36.6%	268	↑ 69.6%	158	↓ 32.2%	233

Sum kortsiktig gjeld	365	↓ 1.4%	370	↑ 33.6%	277	↑ 75.3%	158	↓ 35.0%	243
SUM GJELD	369	↓ 0.3%	370	↑ 31.2%	282	↑ 78.5%	158	↓ 38.0%	255
SUM GJELD OG EGENKAPITAL	542	↑ 22.4%	443	↑ 0.9%	439	↑ 93.4%	227	↓ 49.7%	451

Øvrig

MERK: Alle tall vises i 1000

Sum eksport	0	(N/A)	0	(N/A)	0	(N/A)	0	(N/A)	0
Arbeidskapital	-63	↑ 64.4%	-177	↓ 755.6%	27	↑ 146.6%	-58	↑ 60.0%	-145
Netto formue	173	↑ 137.0%	73	↓ 53.5%	157	↑ 127.5%	69	↓ 64.8%	196
Sysselsatt kapital	177	↑ 142.5%	73	↓ 54.9%	162	↑ 134.8%	69	↓ 66.8%	208
Lønn daglig leder	0	(N/A)	0	(N/A)	0	(N/A)	0	(N/A)	0
Revisjonshonorar	0	(N/A)	0	(N/A)	0	(N/A)	0	(N/A)	0

Nøkkeltall

Resultatgrad	2.41	-2.83	4.39	-5.48	14.85
Kapitalavkastning	61.02	-121.92	88.27	-189.86	105.77
Avkastning på totalkapitalen	19.96	-20.05	32.57	-57.71	48.89
Totalkapitalens rentabilitet	62.79	-120.27	90.51	-189.86	112.24
Nettop arbeidskapital	-71	-17.78	120.56	-41.21	-10.21

Varelagerets omløpshastighet	0	0	0	0	0
DSO / Gjennomsnittlig dager utestående	N/A	N/A	N/A	N/A	N/A
Kreditt.tid leverandører	-0.57	0.46	1.01	0	2.46
Likviditetsgrad 1	0.83	0.52	1.1	0.63	0.4
Likviditetsgrad 2	0.83	0.52	1.1	0.63	0.4
Gjeldsgrad	2.11	5.07	1.76	2.29	1.24
Soliditet	2.31	0	3.18	0	6.12
Egenkapitalandel	31.98	16.44	35.84	30.4	43.56
Gjeldsgrad	2.13	5.07	1.8	2.29	1.3

Revisors merknader

Dato	Kommentar
-	-

10. KUNNGJØRINGER

Kunngjøringer

NB: Bare de siste 15 hendelsene som er vist i grafen

Dato	Kunngjøringstype
31/05/2025	Godkjente årsregnskap
03/07/2024	Godkjente årsregnskap
24/06/2024	Godkjente årsregnskap
01/01/2024	Endring av forretningsadresse
28/08/2023	Godkjente årsregnskap
26/07/2023	Godkjente årsregnskap
02/08/2022	Godkjente årsregnskap