



# BRANNPORTAL AS

Rapport produsert den 29.06.2026

Org.nr.: 829 329 522



Myscore AS er et selskap som leverer foretaksdata av høy kvalitet. Hos oss får du profesjonelle og godkjente kredittrapporter for små og mellomstore bedrifter i næringslivet.

MyScore AS samarbeider i dag med en av de største aktørene i bransjen, Creditsafe. Creditsafe er et internasjonalt kredittopplysningsbyrå grunnlagt i Norge i 1997, med 18 kontorer i 12 land og over 100 000 kunder. Selskapet har konsesjon fra Datatilsynet til å drive kredittopplysningsvirksomhet i Norge og MyScore utvikler og videreformidler denne informasjonen til våre kunder.

Creditsafe samler inn, bearbeider og forbedrer data fra hundretalls ulike kilder. Felles for alle deres leverandører er at de holder høy kvalitet og oppdateres enten daglig eller med maksimal oppdateringsfrekvens, det vil si så ofte kilden tillater det. Når ny informasjon hentes daglig betyr det at du som kunde alltid kan ta en beslutning basert på siste tilgjengelige informasjon. Eksempel på Creditsafes kilder i Norge er Brønnøysundregistrene (Foretak- og Enhetsregisteret, Regnskapsregisteret, Løsøreregisteret, Roller og Kunngjøringer) Skatteetaten, Folkeregisteret, og inkassobyråer.



**.01**

IDENTIFIKASJON

**.02**

SCORE (RATING)

**.03**

FORKLARING AV SCORE

**.04**

SCORE HISTORIKK

**.05**

INFORMASJON OM EIER OG STYRE

**.06**

SELSKAPSINFORMASJON

**.07**

BETALINGSANMERKNINGER

**.08**

NØKKELTALL

**.09**

KOMPLETT ÅRSREGNSKAP

**.10**

KUNNGJØRINGER

# BRANNPORTAL AS

## Selskapsinformasjon

**Besøksadresse**

Brutippen 13, 2550 OS I ØSTERDALEN

**Org.nr**

829329522

**Safe.nr**

NO31168747

**Telefon**

99122122

**Organisasjonsform**

AS

## 02. SCORE (RATING)

Land | NO

Status | Aktiv

Språk | NO

Betalingsanmerkninger | Nei

RATING

C

Moderat risiko

SCORE

38

Moderat risiko



Dagens Score

38

Moderat risiko

Kreditt Limit

0 NOK

Score (1-100)

38

Moderat risiko

Internasjonal Rating Klasse

C

Moderat risiko


Tidligere Score

33

Moderat risiko

## 03. FORKLARING AV SCORE

### Kreditscore

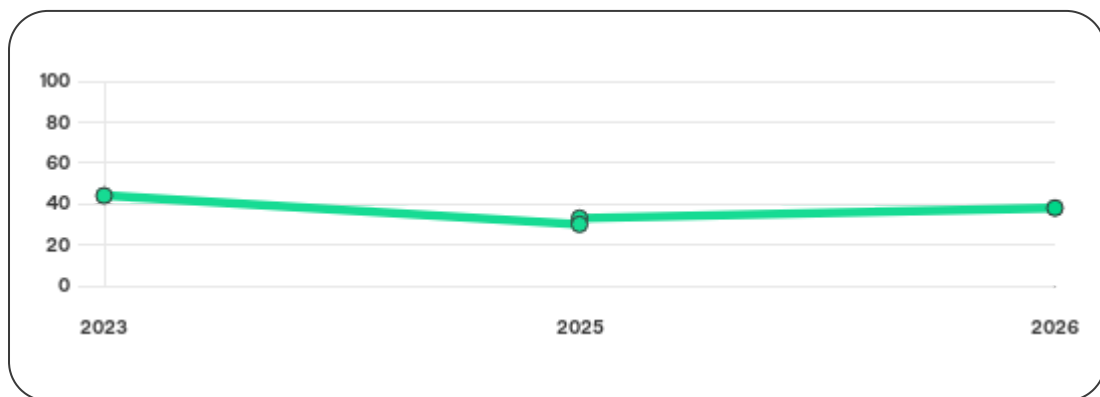
Internasjonal Score	C
Score (0 - 100)	 38
Internasjonal beskrivelse	Moderat risiko
Gjeldende Kreditt Limit	0 NOK
Tidligere Creditsafe International Score	(A - E) C
Tidligere Creditsafe International Description	Moderat risiko
Tidligere nasjonal score (0 - 100)	33
Tidligere nasjonal beskrivelse	Moderat risiko
Tidligere Kreditt Limit	Ikke spesifisert
Dato for siste endring av score	27/05/2026

### Creditsafe internasjonale beskrivelser

Internasjonal Score	Nasjonal Score	Beskrivelse
A	71-100	Veldig lav risiko
B	51-70	Lav risiko
C	30-50	Moderat risiko
D	21-29	Høy risiko
D	1-20	Veldig høy Risiko
E	Ikke ratet	

## 04. SCORE HISTORIKK

NB: Bare de siste 15 hendelsene som er vist i grafen



### Score Historikk

Dato	Score	Beskrivelse
27/05/2026	38	Moderat risiko
27/03/2025	33	Moderat risiko
21/02/2025	30	Moderat risiko
05/04/2023	44	Moderat risiko

### Historiske hendelser

Dato	Beskrivelse
27/05/2026	Risikoprognose, redusert
27/05/2026	Kredittscore, økt
27/03/2025	Risikoprognose, redusert

27/03/2025	Kredittscore, økt
21/02/2025	Risikoprognose, endret
21/02/2025	Kredittscore, endret
21/02/2025	Kredittlimit, endret
05/04/2023	Endring Limit
05/04/2023	Endring Rating

## 05. INFORMASJON OM EIER OG STYRE

### Nåværende rollehavere

Navn	Adresse	Fødselsdato	Funksjon
Krogh, Sten Markussen	Rørosgårdveien 56 7375 RØROS	14/01/1968	Daglig leder/administrerende direktør
Bækken, Eirik Nyjordet	Ångardsmoen 29 2500 TYNSET	08/03/1991	Styreleder
Vangskåsen, Trond	Litjymyrmoen 11 2550 OS I ØSTERDALEN	07/11/1979	Styremedlem
Meli, Dag	Stendalen 36 2550 OS I ØSTERDALEN	10/04/1964	Styremedlem
Ligård, Bjørn	Midteggveien 10 2550 OS I ØSTERDALEN	11/03/1964	Styremedlem

### Aksjonærer

Aksjonærnavn	Andel
HELIKS AS	52.91%
LIGÅRD HOLDING AS	18.52%
NYE SAMVIRKE AS	18.52%
BRANNPORTAL AS	10.05%

### Signatur & Prokura

Signatur	To styremedlemmer i fellesskap. Styrets leder og ett styremedlem i fellesskap. Daglig leder og ett styremedlem i fellesskap.
Prokura	Daglig leder alene. Styrets leder alene.

## Gruppestruktur

Foretaksnavn	Safe.nr	Org.nr	Siste tilgjengelige regnskap	Nivå
HELIKS AS	NO02561078	915765041	31/12/2025	0
BRANNPORTAL AS	NO31168747	829329522	31/12/2025	1

## 06. SELSKAPSINFORMASJON

---

### Foretaksnavn

BRANNPORTAL AS

### Organisasjonsnummer

829329522

### Safenummer

NO31168747

### Selskapsform

AS

### Aksjekapital

1,378,000 NOK

### Internettadresse

www.brannportal.no

### E-postadresse

kontakt@brannportal.no

### MVA

Ja

### Registreringsdato

14/06/2022

### Adresse

Brutippen 13, 2550 OS I ØSTERDALEN

### Revisor

Ikke spesifisert

### Bransjekode

85.597 industry-codes.85.597

### Antall Ansatte

1-4

### Sted

OS I ØSTERDALEN

### Land

NO

---

Hovedbransjekode og -beskrivelse	85.597 industry-codes.85.597
----------------------------------	------------------------------

Sektorkode	2100
------------	------

## 07. BETALINGSANMERKNINGER

Betalingsanmerkninger Nei

### Betalingsanmerkninger (Negativ)

Type	Dato	Kilde	Referansenr.	Beløp	Kreditor	Status
-	-	-	-	-	-	-

### Frivillig Pant (Ikke Negativ)

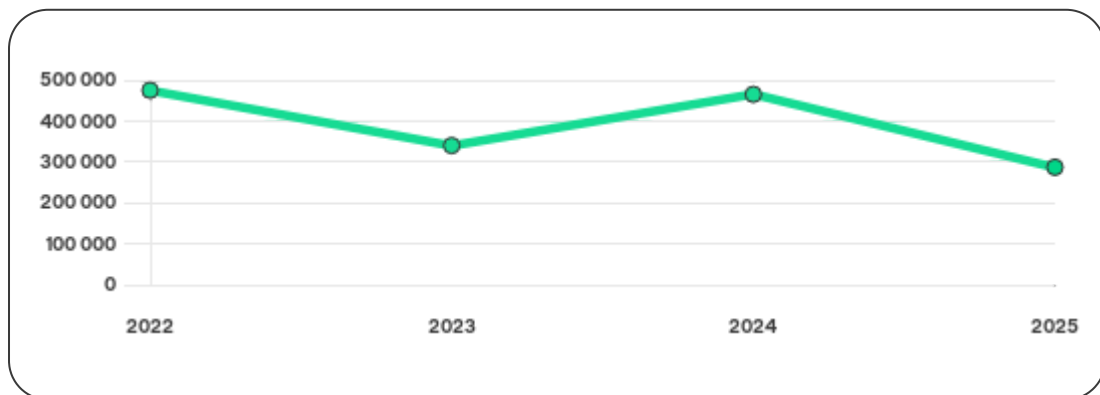
Type	Dato	Beløp	Kilde	Referansenr.	Kreditor	Status
PANT I DRIFTSTILBEHØR	07/08/2024	500.000	Løsreregisteret	1000565794	TOLGA-OS SPAREBANK	Ikke spesifisert
FACTORINGAVTALE	27/04/2023	1.500.000	Løsreregisteret	1000137799	Tolga Os Sparebank	Ikke spesifisert

## 08. NØKKELTALL

### Nøkkeltall

MERK: Alle tall vises i 1000

Gjeldene år	Sum driftsinntekter	Ordinært resultat før skattekostnad	Sum egenkapital
31/12/2025	2 025	-51	287
31/12/2024	2 685	-480	465
31/12/2023	1 410	-815	340
31/12/2022	648	-397	475



# 09. KOMPLETT ÅRSREGNSKAP

## Resultat

MERK: Alle tall vises i 1000

Regnskapsår	2025		2024		2023		2022
Valuta	NOK		NOK		NOK		NOK
Konsoliderte regnskap	Nei		Nei		Nei		Nei
Sum salgsinntekter	2 025	↓ 24.6%	2 685	↑ 90.4%	1 410	↑ 183.1%	498
Annen driftsinntekt	0	0%	0	0%	0	↓ 100.0%	150
Sum driftsinntekter	2 025	↓ 24.6%	2 685	↑ 90.4%	1 410	↑ 117.6%	648
Varekostnad	220	↓ 81.0%	1 156	↑ 89.5%	610	↑ 36.2%	448
Endr. Behold. Varer under tilvirk./ Ferdige	0	(N/A)	0	(N/A)	0	(N/A)	0
Beholdningsendringer	0	(N/A)	0	(N/A)	0	(N/A)	0
Lønnskostnader	1 053	↓ 2.2%	1 077	↑ 669.3%	140	↑ 6900.0%	2
Avskrivninger	165	↓ 2.4%	169	↑ 77.9%	95	↑ 2275.0%	4
Nedskrivninger	0	(N/A)	0	(N/A)	0	(N/A)	0
Andre driftskostnader	603	↓ 17.1%	727	↓ 46.4%	1 355	↑ 129.3%	591
Sum driftskostnader	2 041	↓ 34.8%	3 129	↑ 42.2%	2 200	↑ 110.5%	1 045
Driftsresultat	-16	↑ 96.4%	-444	↑ 43.8%	-790	↓ 99.0%	-397

Sum annen renteinntekt	1	0%	1	0%	0	0%	0
Sum annen rentekostnad	35	↓ 5.4%	37	↑ 54.2%	24	0%	0
Netto finans	-36	0%	-36	↓ 44.0%	-25	0%	0
Ordinært resultat før skattekostnad	-51	↑ 89.4%	-480	↑ 41.1%	-815	↓ 105.3%	-397
Skattekostnad på ordinært resultat	-11	↑ 89.6%	-106	↑ 40.8%	-179	↓ 105.8%	-87
Ordinært resultat	-40	↑ 89.3%	-374	↑ 41.2%	-636	↓ 105.2%	-310
Netto ekstraordinære poster	0	(N/A)	0	(N/A)	0	(N/A)	0
Skattekostnad på ekstraordinært resultat	0	(N/A)	0	(N/A)	0	(N/A)	0
Minoritetens andel før årsresultat	0	(N/A)	0	(N/A)	0	(N/A)	0
Årsresultat	-40	↑ 89.3%	-375	↑ 41.0%	-636	↓ 105.2%	-310
Avsatt utbytte	0	(N/A)	0	(N/A)	0	(N/A)	0

## Eiendeler

MERK: Alle tall vises i 1000

Forskning og utvikling	0	(N/A)	0	(N/A)	0	(N/A)	0
Konsesjoner, patenter, lisenser	0	(N/A)	0	(N/A)	0	(N/A)	0
Utsatt skattefordel	0	(N/A)	0	(N/A)	0	(N/A)	0
Goodwill	0	0%	0	0%	0	0%	0
Andre immaterielle eiendeler	909	↑ 66.5%	546	↓ 3.5%	566	↑ 550.6%	87

<b>Sum Immaterielle anleggsmidler</b>	<b>909</b>	↑ 66.5%	<b>546</b>	↓ 3.5%	<b>566</b>	↑ 550.6%	<b>87</b>
Tomter, bygninger og annen fast fast eiendom	0	0%	0	0%	0	0%	0
Maskiner og anlegg	27	↓ 56.5%	62	↓ 36.7%	98	0%	0
Driftsløsøre / inventar / verktøy / biler	0	↓ 100.0%	3	↓ 70.0%	10	↓ 41.2%	17
Sum varige driftsmidler	27	↓ 58.5%	65	↓ 39.8%	108	↑ 535.3%	17
Andre anleggsmidler	0	0%	0	0%	0	0%	0
<b>Sum Anleggsmidler</b>	<b>936</b>	↑ 53.2%	<b>611</b>	↓ 9.3%	<b>674</b>	↑ 548.1%	<b>104</b>
Råvarer og innkjøpte halvfabrikata	0	(N/A)	0	(N/A)	0	(N/A)	0
Ferdigvarer	0	(N/A)	0	(N/A)	0	(N/A)	0
Andre varer	0	(N/A)	0	(N/A)	0	(N/A)	0
<b>Sum varer</b>	<b>28</b>	0%	<b>0</b>	0%	<b>0</b>	0%	<b>0</b>
Kundefordringer	61	↓ 85.7%	425	↑ 272.8%	114	↓ 39.4%	188
Andre fordringer	10	↓ 71.4%	35	0%	35	↑ 169.2%	13
Konsernfordringer	0	(N/A)	0	(N/A)	0	(N/A)	0
<b>Sum fordringer</b>	<b>72</b>	↓ 84.3%	<b>460</b>	↑ 208.7%	<b>149</b>	↓ 25.9%	<b>201</b>
<b>Sum Kasse / Bank / Post</b>	<b>490</b>	↑ 30.3%	<b>376</b>	↑ 213.3%	<b>120</b>	↓ 56.4%	<b>275</b>
<b>Sum omløpsmidler</b>	<b>590</b>	↓ 29.4%	<b>836</b>	↑ 210.8%	<b>269</b>	↓ 43.5%	<b>476</b>
<b>Sum eiendeler</b>	<b>1526</b>	↑ 5.5%	<b>1447</b>	↑ 53.5%	<b>943</b>	↑ 62.6%	<b>580</b>

# Egenkapital og Gjeld

MERK: Alle tall vises i 1000

Aksjekapital	1378	0%	1378	↑ 570%	878	↑ 132.3%	378
Egne aksjer	0	(N/A)	0	(N/A)	0	(N/A)	0
Overkursfond	407	0%	407	0%	407	0%	407
Annen innskutt egenkapital	-138	0%	0	0%	0	0%	0
<b>Sum innskutt egenkapital</b>	<b>1647</b>	<b>↓ 7.7%</b>	<b>1785</b>	<b>↑ 38.9%</b>	<b>1285</b>	<b>↑ 63.7%</b>	<b>785</b>
Minoritetsinteresser	0	(N/A)	0	(N/A)	0	(N/A)	0
<b>Sum opptjent egenkapital</b>	<b>-1360</b>	<b>↓ 3.0%</b>	<b>-1320</b>	<b>↓ 39.7%</b>	<b>-945</b>	<b>↓ 204.8%</b>	<b>-310</b>
<b>Sum egenkapital</b>	<b>287</b>	<b>↓ 38.3%</b>	<b>465</b>	<b>↑ 36.8%</b>	<b>340</b>	<b>↓ 28.4%</b>	<b>475</b>
Pensjonsforpliktelseser	0	(N/A)	0	(N/A)	0	(N/A)	0
Obligasjonslån	0	0%	0	0%	0	0%	0
Pantegjeld / gjeld til kredittinstitusjoner	988	↑ 135.2%	420	↓ 10.8%	471	0%	0
Langsiktig konserngjeld	0	0%	0	0%	0	0%	0
<b>Sum langsiktig gjeld</b>	<b>988</b>	<b>↑ 135.2%</b>	<b>420</b>	<b>↓ 10.8%</b>	<b>471</b>	<b>0%</b>	<b>0</b>
Gjeld til kredittinstitusjoner	0	(N/A)	0	(N/A)	0	(N/A)	0
Leverandørgjeld	65	↓ 77.9%	294	↑ 223.1%	91	↓ 13.3%	105
Kortsiktig konserngjeld	0	(N/A)	0	(N/A)	0	(N/A)	0
Andre kreditorer	0	(N/A)	0	(N/A)	0	(N/A)	0
Annen kortsiktig gjeld	186	↓ 30.6%	268	↑ 538.1%	42	0%	0

<b>Sum kortsiktig gjeld</b>	<b>251</b>	↓ 55.3%	<b>562</b>	↑ 322.6%	<b>133</b>	↑ 26.7%	<b>105</b>
<b>SUM GJELD</b>	<b>1239</b>	↑ 26.2%	<b>982</b>	↑ 62.6%	<b>604</b>	↑ 475.2%	<b>105</b>
<b>SUM GJELD OG EGENKAPITAL</b>	<b>1526</b>	↑ 5.5%	<b>1447</b>	↑ 53.3%	<b>944</b>	↑ 62.8%	<b>580</b>

## Øvrig

MERK: Alle tall vises i 1000

<b>Sum eksport</b>	<b>0</b>	(N/A)	<b>0</b>	(N/A)	<b>0</b>	(N/A)	<b>0</b>
<b>Arbeidskapital</b>	<b>339</b>	↑ 23.7%	<b>274</b>	↑ 101.5%	<b>136</b>	↓ 63.3%	<b>371</b>
<b>Netto formue</b>	<b>-622</b>	↓ 667.9%	<b>-81</b>	↑ 64.2%	<b>-226</b>	↓ 158.3%	<b>388</b>
<b>Sysselsatt kapital</b>	<b>1275</b>	↑ 44.1%	<b>885</b>	↑ 9.1%	<b>811</b>	↑ 70.7%	<b>475</b>
<b>Lønn daglig leder</b>	<b>0</b>	(N/A)	<b>0</b>	(N/A)	<b>0</b>	(N/A)	<b>0</b>
<b>Revisjonshonorar</b>	<b>0</b>	(N/A)	<b>0</b>	(N/A)	<b>0</b>	(N/A)	<b>0</b>

## Nøkkeltall

<b>Resultatgrad</b>	<b>-2.52</b>	<b>-17.88</b>	<b>-57.8</b>	<b>-61.27</b>
<b>Kapitalavkastning</b>	<b>-4</b>	<b>-54.24</b>	<b>-100.49</b>	<b>-83.58</b>
<b>Avkastning på totalkapitalen</b>	<b>-3.34</b>	<b>-33.17</b>	<b>-86.43</b>	<b>-68.45</b>
<b>Totalkapitalens rentabilitet</b>	<b>-17.83</b>	<b>-103.23</b>	<b>-239.71</b>	<b>-83.58</b>
<b>Nettop arbeidskapital</b>	<b>5.97</b>	<b>9.8</b>	<b>10.37</b>	<b>1.75</b>

Varelagerets omløpshastighet	1.38	0	0	0
DSO / Gjennomsnittlig dager utestående	11	57.77	29.51	105.9
Kreditt.tid leverandører	11.72	39.97	23.56	59.14
Likviditetsgrad 1	2.35	1.49	2.02	4.53
Likviditetsgrad 2	2.24	1.49	2.02	4.53
Gjeldsgrad	0.87	1.21	0.39	0.22
Soliditet	344.25	90.32	138.53	0
Egenkapitalandel	46.59	51.61	90.19	96.15
Gjeldsgrad	4.32	2.11	1.78	0.22

## Revisors merknader

Dato	Kommentar
-	-

## 10. KUNNGJØRINGER

### Kunngjøringer

NB: Bare de siste 15 hendelsene som er vist i grafen

Dato	Kunngjøringstype
21/05/2026	Godkjente årsregnskap
24/05/2025	Endring av daglig leder
24/03/2025	Godkjente årsregnskap
21/10/2024	Endring av vedtektsdato
21/10/2024	Endring av kapital
18/04/2024	Godkjente årsregnskap
18/10/2023	Endring av vedtektsdato
18/10/2023	Endring av kapital
03/04/2023	Godkjente årsregnskap