

ELITE BETONGSAGING AS

Rapport produsert den 24.06.2026

Org.nr.: 831 524 782



Myscore AS er et selskap som leverer foretaksdata av høy kvalitet. Hos oss får du profesjonelle og godkjente kredittrapporter for små og mellomstore bedrifter i næringslivet.

MyScore AS samarbeider i dag med en av de største aktørene i bransjen, Creditsafe. Creditsafe er et internasjonalt kredittopplysningsbyrå grunnlagt i Norge i 1997, med 18 kontorer i 12 land og over 100 000 kunder. Selskapet har konsesjon fra Datatilsynet til å drive kredittopplysningsvirksomhet i Norge og MyScore utvikler og videreformidler denne informasjonen til våre kunder.

Creditsafe samler inn, bearbeider og forbedrer data fra hundretalls ulike kilder. Felles for alle deres leverandører er at de holder høy kvalitet og oppdateres enten daglig eller med maksimal oppdateringsfrekvens, det vil si så ofte kilden tillater det. Når ny informasjon hentes daglig betyr det at du som kunde alltid kan ta en beslutning basert på siste tilgjengelige informasjon. Eksempel på Creditsafes kilder i Norge er Brønnøysundregistrene (Foretak- og Enhetsregisteret, Regnskapsregisteret, Løsøreregisteret, Roller og Kunngjøringer) Skatteetaten, Folkeregisteret, og inkassobyråer.



.01

IDENTIFIKASJON

.02

SCORE (RATING)

.03

FORKLARING AV SCORE

.04

SCORE HISTORIKK

.05

INFORMASJON OM EIER OG STYRE

.06

SELSKAPSINFORMASJON

.07

BETALINGSANMERKNINGER

.08

NØKKELTALL

.09

KOMPLETT ÅRSREGNSKAP

.10

KUNNGJØRINGER

ELITE BETONGSAGING AS

Selskapsinformasjon

Besøksadresse

Musmyrveien 2, 3520 JEVNAKER

Postadresse

Lidvangvegen 13, 3520 JEVNAKER

Org.nr

831524782

Safe.nr

NO31772305

Organisasjonsform

AS

02. SCORE (RATING)

Land | NO

Status | Aktiv

Språk | NO

Betalingsanmerkninger | Nei

RATING


D

Høy risiko

SCORE

26

Høy risiko



Dagens Score

26

Høy risiko

Kreditt Limit

0 NOK

Score (1-100)

26

Høy risiko

Internasjonal Rating Klasse

D

Høy risiko


Tidligere Score

11

Veldig høy Risiko

03. FORKLARING AV SCORE

Kreditscore

Internasjonal Score	D
Score (0 - 100)	 26 / 0 100
Internasjonal beskrivelse	Høy risiko
Gjeldende Kreditt Limit	0 NOK
Tidligere Creditsafe International Score	(A - E) D
Tidligere Creditsafe International Description	Veldig høy Risiko
Tidligere nasjonal score (0 - 100)	11
Tidligere nasjonal beskrivelse	Veldig høy risiko
Tidligere Kreditt Limit	Ikke spesifisert
Dato for siste endring av score	05/06/2026

Creditsafe internasjonale beskrivelser

Internasjonal Score	Nasjonal Score	Beskrivelse
A	71-100	Veldig lav risiko
B	51-70	Lav risiko
C	30-50	Moderat risiko
D	21-29	Høy risiko
D	1-20	Veldig høy Risiko
E	Ikke ratet	

04. SCORE HISTORIKK

NB: Bare de siste 15 hendelsene som er vist i grafen



Score Historikk

Dato	Score	Beskrivelse
05/06/2026	26	Høy risiko
21/05/2026	11	Veldig høy Risiko
10/05/2026	7	Veldig høy Risiko
05/05/2026	11	Veldig høy Risiko
20/02/2026	26	Høy risiko
03/02/2026	11	Veldig høy Risiko
05/11/2025	26	Høy risiko
01/11/2025	11	Veldig høy Risiko
31/10/2025	4	Veldig høy Risiko

30/10/2025	1	Veldig høy Risiko
23/09/2025	1	Veldig høy Risiko
18/07/2025	1	Veldig høy Risiko
24/06/2025	1	Veldig høy Risiko
06/03/2025	1	Veldig høy Risiko
21/02/2025	2	Veldig høy Risiko

Historiske hendelser

Dato	Beskrivelse
05/06/2026	Risikoprognose, redusert
05/06/2026	Kredittscore, økt
21/05/2026	Risikoprognose, redusert
21/05/2026	Kredittscore, økt
10/05/2026	Risikoprognose, økt
10/05/2026	Kredittscore, redusert
05/05/2026	Kredittscore, redusert
05/05/2026	Risikoprognose, økt
20/02/2026	Kredittscore, økt
20/02/2026	Risikoprognose, redusert

03/02/2026

Kredittscore, redusert

03/02/2026

Risikoprognose, økt

05/11/2025

Risikoprognose, redusert

05/11/2025

Kredittscore, økt

01/11/2025

Kredittscore, økt

05. INFORMASJON OM EIER OG STYRE

Nåværende rollehavere

Navn	Adresse	Fødselsdato	Funksjon
Petersson, Brian Strands	Enggata 5 A 3520 JEVNAKER	30/04/1971	Daglig leder/administrerende direktør
Petersson, Brian Strands	Enggata 5 A 3520 JEVNAKER	30/04/1971	Styreleder
Ingolfsson, Asgeir	Einerhaugveien 12 1940 BJØRKELANGEN	14/10/1980	Styremedlem

Aksjonærer

Aksjonærnavn	Andel
Asgeir Ingolfsson	50%
Brian Strands Petersson	50%

Signatur & Prokura

Signatur	To styremedlemmer i fellesskap. Styrets leder eller nestleder hver for seg. Daglig leder eller styrets leder hver for seg.
Prokura	Ingen data tilgjengelig

Gruppestruktur

Konseminformasjon ikke tilgjengelig for dette selskapet

06. SELSKAPSFORMLASJON

Foretaksnavn

ELITE BETONGSAGING AS

Organisasjonsnummer

831524782

Safenummer

NO31772305

Selskapsform

AS

Aksjekapital

30,000 NOK

Internettadresse

elitebetongsaging.no

E-postadresse

b-s-pete@online.no

MVA

Ja

Registreringsdato

06/06/2023

Adresse

Musmyrveien 2, 3520 JEVNAKER

Revisor

Ikke spesifisert

Bransjekode

43.990 Annen spesialisert bygge- og anleggsvirksomhet

Antall Ansatte

1-4

Sted

JEVNAKER

Land

NO

Hovedbransjekode og -beskrivelse	43.990 Annen spesialisert bygge- og anleggsvirksomhet
----------------------------------	---

Sektorkode	2100
------------	------

07. BETALINGSANMERKNINGER

Betalingsanmerkninger Nei

Betalingsanmerkninger (Negativ)

Type	Dato	Kilde	Referansenr.	Beløp	Kreditor	Status
-	-	-	-	-	-	-

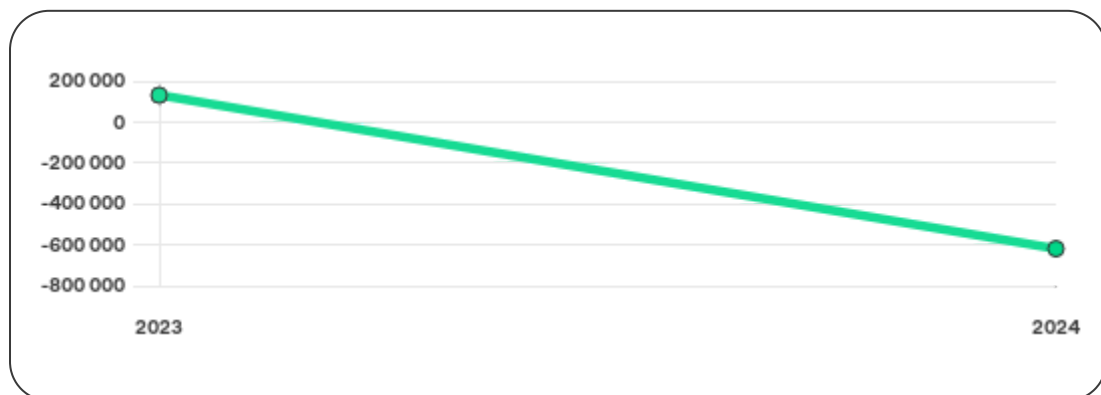
Frivillig Pant (Ikke Negativ)

Type	Dato	Beløp	Kilde	Referansenr.	Kreditor	Status
LEASINGAVTALE MOTORVOGN	10/02/2026	0	Løsøreregisteret	1001091017	VOLKSWAGEN MØLLER BILFINANS AS	Ikke spesifisert
SALGSPANT I MOTORVOGN	29/04/2024	364.880	Løsøreregisteret	1000472258	VOLKSWAGEN MØLLER BILFINANS AS	Ikke spesifisert

Nøkkeltall

MERK: Alle tall vises i 1000

Gjeldene år	Sum driftsinntekter	Ordinært resultat før skattekostnad	Sum egenkapital
31/12/2024	2 918	-750	-619
31/12/2023	1216	136	131



09. KOMPLETT ÅRSREGNSKAP

Resultat

MERK: Alle tall vises i 1000

Regnskapsår	2024		2023
Valuta	NOK		NOK
Konsoliderte regnskap	Nei		Nei
Sum salgsinntekter	2 918	↑ 140.0%	1 216
Annen driftsinntekt	0	(N/A)	0
Sum driftsinntekter	2 918	↑ 140.0%	1 216
Varekostnad	386	↑ 601.8%	55
Endr. Behold. Varer under tilvirk./ Ferdige	0	(N/A)	0
Beholdningsendringer	0	(N/A)	0
Lønnskostnader	1 206	↑ 166.2%	453
Avskrivninger	138	0%	0
Nedskrivninger	0	(N/A)	0
Andre driftskostnader	1 864	↑ 225.9%	572
Sum driftskostnader	3 594	↑ 232.8%	1 080
Driftsresultat	-676	↓ 597.1%	136

Sum annen renteinntekt	0	0%	0
Sum annen rentekostnad	0	0%	0
Netto finans	-74	0%	0
Ordinært resultat før skattekostnad	-750	↓ 651.5%	136
Skattekostnad på ordinært resultat	0	↓ 100.0%	29
Ordinært resultat	-750	↓ 800.9%	107
Netto ekstraordinære poster	0	(N/A)	0
Skattekostnad på ekstraordinært resultat	0	(N/A)	0
Minoritetens andel før årsresultat	0	(N/A)	0
Årsresultat	-750	↓ 800.9%	107
Avsatt utbytte	0	(N/A)	107

Eiendeler

MERK: Alle tall vises i 1000

Forskning og utvikling	0	(N/A)	0
Konsesjoner, patenter, lisenser	0	(N/A)	0
Utsatt skattefordel	0	(N/A)	0
Goodwill	0	0%	0
Andre immaterielle eiendeler	0	0%	0

Sum Immaterielle anleggsmidler	0	0%	0
Tomter, bygninger og annen fast eiendom	0	0%	0
Maskiner og anlegg	0	0%	0
Driftsløsøre / inventar / verktøy / biler	885	↑ 4816.7%	18
Sum varige driftsmidler	885	↑ 4816.7%	18
Andre anleggsmidler	64	↑ 52.4%	42
Sum Anleggsmidler	885	↑ 4816.7%	18
Råvarer og innkjøpte halvfabrikata	0	(N/A)	0
Ferdigvarer	0	(N/A)	0
Andre varer	0	(N/A)	0
Sum varer	0	0%	0
Kundefordringer	76	↓ 74.5%	298
Andre fordringer	50	↓ 30.6%	72
Konsernfordringer	0	(N/A)	0
Sum fordringer	126	↓ 65.8%	369
Sum Kasse / Bank / Post	7	↓ 86.3%	51
Sum omløpsmidler	133	↓ 68.4%	421
Sum eiendeler	1 018	↑ 131.9%	439

Egenkapital og Gjeld

MERK: Alle tall vises i 1000

Aksjekapital	30	0%	30
Egne aksjer	0	(N/A)	0
Overkursfond	-6	0%	-6
Annen innskutt egenkapital	0	0%	0
Sum innskutt egenkapital	24	0%	24
Minoritetsinteresser	0	(N/A)	0
Sum opptjent egenkapital	-643	↓ 700.9%	107
Sum egenkapital	-619	↓ 572.5%	131
Pensjonsforpliktelser	0	(N/A)	0
Obligasjonslån	0	0%	0
Pantegjeld / gjeld til kredittinstitusjoner	694	0%	0
Langsiktig konserngjeld	0	0%	0
Sum langsiktig gjeld	694	0%	0
Gjeld til kredittinstitusjoner	64	0%	0
Leverandørgjeld	552	↑ 256.1%	155
Kortsiktig konserngjeld	0	(N/A)	0
Andre kreditorer	0	(N/A)	0
Annen kortsiktig gjeld	391	↑ 100.5%	195

Sum kortsiktig gjeld	1007	↑ 187.7%	350
SUM GJELD	1701	↑ 386.0%	350
SUM GJELD OG EGENKAPITAL	1082	↑ 125.0%	481

Øvrig

MERK: Alle tall vises i 1000

Sum eksport	0	(N/A)	0
Arbeidskapital	-875	↓ 1332.4%	71
Netto formue	-619	↓ 572.5%	131
Sysselsatt kapital	75	↓ 42.8%	131
Lønn daglig leder	0	(N/A)	0
Revisjonshonorar	0	(N/A)	0

Nøkkeltall

Resultatgrad	-25.7	11.18
Kapitalavkastning	-1000	103.82
Avkastning på totalkapitalen	-69.32	28.27
Totalkapitalens rentabilitet	121.16	103.82
Nettop arbeidskapital	-3.33	17.13

Varelagerets omløpshastighet	0	0
DSO / Gjennomsnittlig dager utestående	9.51	89.45
Kreditt.tid leverandører	69.05	46.53
Likviditetsgrad 1	0.13	1.2
Likviditetsgrad 2	0.13	1.2
Gjeldsgrad	-1.63	2.67
Soliditet	-122.46	0
Egenkapitalandel	-57.26	27.23
Gjeldsgrad	-2.75	2.67

Revisors merknader

Dato	Kommentar
-	-

10. KUNNGJØRINGER

Kunngjøringer

NB: Bare de siste 15 hendelsene som er vist i grafen

Dato	Kunngjøringstype
15/07/2025	Godkjente årsregnskap
09/07/2024	Godkjente årsregnskap
13/06/2024	Godkjente årsregnskap
01/01/2024	Endring av forretningsadresse
06/06/2023	Nyregistrering