



# AS TERJAN

Rapport produsert den 02.06.2026

Org.nr.: 839 427 832



Myscore AS er et selskap som leverer foretaksdata av høy kvalitet. Hos oss får du profesjonelle og godkjente kredittrapporter for små og mellomstore bedrifter i næringslivet.

MyScore AS samarbeider i dag med en av de største aktørene i bransjen, Creditsafe. Creditsafe er et internasjonalt kredittopplysningsbyrå grunnlagt i Norge i 1997, med 18 kontorer i 12 land og over 100 000 kunder. Selskapet har konsesjon fra Datatilsynet til å drive kredittopplysningsvirksomhet i Norge og MyScore utvikler og videreformidler denne informasjonen til våre kunder.

Creditsafe samler inn, bearbeider og forbedrer data fra hundretalls ulike kilder. Felles for alle deres leverandører er at de holder høy kvalitet og oppdateres enten daglig eller med maksimal oppdateringsfrekvens, det vil si så ofte kilden tillater det. Når ny informasjon hentes daglig betyr det at du som kunde alltid kan ta en beslutning basert på siste tilgjengelige informasjon. Eksempel på Creditsafes kilder i Norge er Brønnøysundregistrene (Foretak- og Enhetsregisteret, Regnskapsregisteret, Løsøreregisteret, Roller og Kunngjøringer) Skatteetaten, Folkeregisteret, og inkassobyråer.



**.01**

IDENTIFIKASJON

**.02**

SCORE (RATING)

**.03**

FORKLARING AV SCORE

**.04**

SCORE HISTORIKK

**.05**

INFORMASJON OM EIER OG STYRE

**.06**

SELSKAPSINFORMASJON

**.07**

BETALINGSANMERKNINGER

**.08**

NØKKELTALL

**.09**

KOMPLETT ÅRSREGNSKAP

**.10**

KUNNGJØRINGER

# AS TERJAN

## Selskapsinformasjon

**Besøksadresse**

Ole Deviks vei 16B, 0666 OSLO

**Org.nr**

839427832

**Safe.nr**

NO00002092

**Telefon**

22655330

**Organisasjonsform**

AS

## 02. SCORE (RATING)

Land | NO

Status | Aktiv

Språk | NO

Betalingsanmerkninger | Nei

RATING


A

Veldig lav risiko

SCORE

78

Veldig lav risiko



Dagens Score

78

Veldig lav risiko

Kreditt Limit

750,000 NOK

Score (1-100)

78

Veldig lav risiko

Internasjonal Rating Klasse

A

Veldig lav risiko


Tidligere Score

73

Veldig lav risiko

## 03. FORKLARING AV SCORE

### Kreditscore

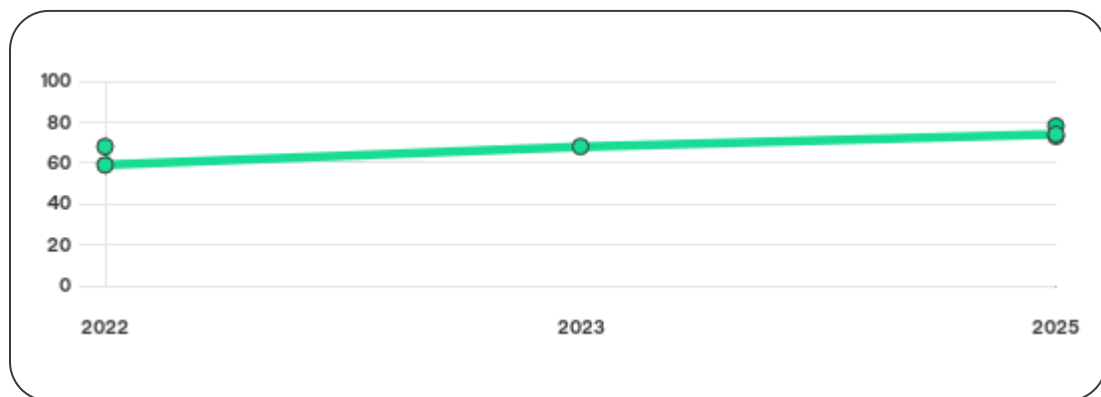
Internasjonal Score	A
Score (0 - 100)	 78 / 100
Internasjonal beskrivelse	Veldig lav risiko
Gjeldende Kreditt Limit	750,000 NOK
Tidligere Creditsafe International Score	(A - E) A
Tidligere Creditsafe International Description	Veldig lav risiko
Tidligere nasjonal score (0 - 100)	73
Tidligere nasjonal beskrivelse	Veldig lav risiko
Tidligere Kreditt Limit	Ikke spesifisert
Dato for siste endring av score	08/12/2025

### Creditsafe internasjonale beskrivelser

Internasjonal Score	Nasjonal Score	Beskrivelse
A	71-100	Veldig lav risiko
B	51-70	Lav risiko
C	30-50	Moderat risiko
D	21-29	Høy risiko
D	1-20	Veldig høy Risiko
E	Ikke ratet	

## 04. SCORE HISTORIKK

NB: Bare de siste 15 hendelsene som er vist i grafen



### Score Historikk

Dato	Score	Beskrivelse
08/12/2025	78	Veldig lav risiko
01/08/2025	73	Veldig lav risiko
21/02/2025	74	Veldig lav risiko
29/11/2023	68	Lav risiko
30/11/2022	59	Lav risiko
27/07/2022	68	Lav risiko

## Historiske hendelser

Dato	Beskrivelse
08/12/2025	Kredittscore, økt
08/12/2025	Risikoprognose, redusert
01/08/2025	Kredittscore, redusert
01/08/2025	Risikoprognose, økt
01/08/2025	Kredittlimit, økt
21/02/2025	Kredittlimit, endret
21/02/2025	Risikoprognose, endret
21/02/2025	Kredittscore, endret
29/11/2023	Endring Rating
30/11/2022	Endring Rating
27/07/2022	Endring Rating

## 05. INFORMASJON OM EIER OG STYRE

### Nåværende rollehavere

Navn	Adresse	Fødselsdato	Funksjon
Olsen, Christian Kiyoshi	Sørkedalsveien 17 B 0369 OSLO	23/09/1993	Daglig leder/administrerende direktør
Gade, Fred-Arne	Båntjernveien 2 B 0779 OSLO	19/02/1953	Styreleder
Gade, Jacob	Middelthuns Gate 17 F 0368 OSLO	10/11/1993	Styremedlem
Heggelund, Ivan	Vestlisvingen 130 0969 OSLO	29/07/1967	Styremedlem

### Aksjonærer

Aksjonærnavn	Andel
GADE AS	100%

### Signatur & Prokura

Signatur	Styrets leder alene.
Prokura	Styrets leder alene.

### Gruppestruktur

Foretaksnavn	Safe.nr	Org.nr	Siste tilgjengelige regnskap	Nivå
GADE AS	NO01920410	913956303	31/12/2024	0
ASTERJAN	NO00002092	839427832	31/12/2024	1

NORDENS ALASKA JAKT OG FISKEOPPLEVELSER AS	NO01615235	998761921	31/12/2024	1
SELJEVEIEN AS	NO25348033	917489602	31/12/2024	1
GADE ADVOKATFIRMA AS	NO28851475	921405413	31/12/2025	1
GADE ADVISOR AS	NO29465629	923496238	31/12/2024	1
FX-HOLDING AS	NO29937007	825109072	31/12/2024	1
MOSETERÅSEN AS	NO30062854	825537112	31/12/2024	1
PA-CO HOLDING AS	NO30144685	925814210	31/12/2024	1
MIOS INVESTERING AS	NO30403732	926704389	31/12/2024	1
S-28 BOLIGUTVIKLING AS	NO30520738	926932934	31/12/2024	1

## 06. SELSKAPSFORMLASJON

---

### Foretaksnavn

AS TERJAN

### Organisasjonsnummer

839427832

### Safenummer

NO00002092

### Selskapsform

AS

### Aksjekapital

100,000 NOK

### Internettadresse

www.terjan.no

### E-postadresse

terjan@terjan.no

### MVA

Ja

### Registreringsdato

19/02/1995

### Adresse

Ole Deviks vei 16B, 0666 OSLO

### Revisor

TORKILDSEN AS

### Bransjekode

46.630 Engroshandel med maskiner og utstyr til bergverksdrift

### Antall Ansatte

1-4

### Sted

OSLO

### Land

NO

---

Hovedbransjekode og -beskrivelse	46.630 Engroshandel med maskiner og utstyr til bergverksdrift
----------------------------------	---

Sektorkode	2100
------------	------

## 07. BETALINGSANMERKNINGER

Betalingsanmerkninger Nei

### Betalingsanmerkninger (Negativ)

Type	Dato	Kilde	Referansnr.	Beløp	Kreditor	Status
-	-	-	-	-	-	-

### Frivillig Pant (Ikke Negativ)

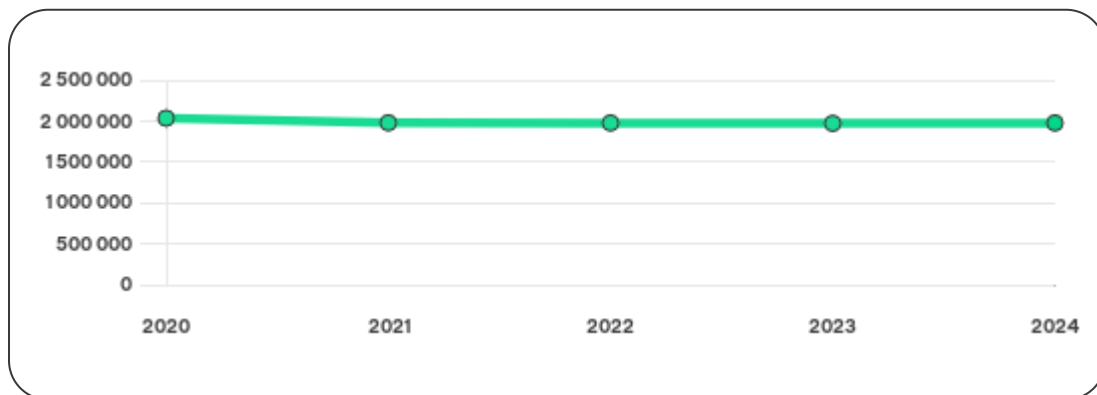
Type	Dato	Beløp	Kilde	Referansnr.	Kreditor	Status
PANT I VARELAGER	27/04/2018	250.000	Løsøreregisteret	2018205060	NORDEA BANK AB (PUBL) FILIAL NORGE	Ikke spesifisert
FACTORINGAVTALE	27/04/2018	250.000	Løsøreregisteret	2018205061	NORDEA BANK AB (PUBL) FILIAL NORGE	Ikke spesifisert
FACTORINGAVTALE	18/04/2008	350.000	Løsøreregisteret	2008116037	NORDEA BANK NORGE ASA	Ikke spesifisert
PANT I DRIFTSTILBEHØR	18/04/2008	350.000	Løsøreregisteret	2008116036	NORDEA BANK NORGE ASA	Ikke spesifisert
PANT I VARELAGER	18/04/2008	350.000	Løsøreregisteret	2008116035	NORDEA BANK NORGE ASA	Ikke spesifisert

## 08. NØKKELTALL

### Nøkkeltall

MERK: Alle tall vises i 1000

Gjeldene år	Sum driftsinntekter	Ordinært resultat før skattekostnad	Sum egenkapital
31/12/2024	12 471	1396	1976
31/12/2023	12 142	732	1971
31/12/2022	12 347	703	1976
31/12/2021	11 662	735	1978
31/12/2020	10 019	2 242	2 034



# 09. KOMPLETT ÅRSREGNSKAP

## Resultat

MERK: Alle tall vises i 1000

Regnskapsår	2024		2023		2022		2021		2020
Valuta	NOK		NOK		NOK		NOK		NOK
Konsoliderte regnskap	Nei		Nei		Nei		Nei		Nei
Sum salgsinntekter	12 471	↑ 2.7%	12 142	↓ 1.7%	12 347	↑ 5.9%	11 662	↑ 16.4%	10 019
Annen driftsinntekt	0	(N/A)	0	(N/A)	0	(N/A)	0	(N/A)	0
Sum driftsinntekter	12 471	↑ 2.7%	12 142	↓ 1.7%	12 347	↑ 5.9%	11 662	↑ 16.4%	10 019
Varekostnad	5 926	↓ 13.5%	6 854	↓ 10.6%	7 665	↑ 41.7%	5 411	↑ 1.2%	5 349
Endr. Behold. Varer under tilvirk./ Ferdige	0	(N/A)	0	(N/A)	0	(N/A)	0	(N/A)	0
Beholdningsendringer	0	(N/A)	0	(N/A)	0	(N/A)	0	(N/A)	0
Lønnskostnader	1 189	↑ 19.9%	992	↑ 4.9%	946	↓ 20.2%	1 185	↓ 6.2%	1 263
Avskrivninger	5	0%	5	↓ 16.7%	6	↓ 40.0%	10	↑ 11.1%	9
Nedskrivninger	0	(N/A)	0	(N/A)	0	(N/A)	0	(N/A)	0
Andre driftskostnader	3 899	↑ 14.4%	3 407	↑ 10.8%	3 076	↓ 28.9%	4 328	↑ 279.6%	1 140
Sum driftskostnader	11 019	↓ 2.1%	11 258	↓ 3.7%	11 693	↑ 6.9%	10 934	↑ 40.9%	7 761
Driftsresultat	1 452	↑ 64.3%	884	↑ 35.2%	654	↓ 10.2%	728	↓ 67.8%	2 258

Sum annen renteinntekt	5	↓ 28.6%	7	↑ 133.3%	3	0%	0	0%	0
Sum annen rentekostnad	16	↓ 27.3%	22	↓ 12.0%	25	↑ 212.5%	8	↓ 52.9%	17
<b>Netto finans</b>	<b>-56</b>	<b>↑ 63.2%</b>	<b>-152</b>	<b>↓ 410.2%</b>	<b>49</b>	<b>↑ 600.0%</b>	<b>7</b>	<b>↑ 141.2%</b>	<b>-17</b>
<b>Ordinært resultat før skattekostnad</b>	<b>1396</b>	<b>↑ 90.7%</b>	<b>732</b>	<b>↑ 4.1%</b>	<b>703</b>	<b>↓ 4.3%</b>	<b>735</b>	<b>↓ 67.2%</b>	<b>2242</b>
<b>Skattekostnad på ordinært resultat</b>	<b>308</b>	<b>↑ 90.1%</b>	<b>162</b>	<b>↑ 4.5%</b>	<b>155</b>	<b>↓ 10.9%</b>	<b>174</b>	<b>↓ 64.8%</b>	<b>494</b>
<b>Ordinært resultat</b>	<b>1088</b>	<b>↑ 90.9%</b>	<b>570</b>	<b>↑ 4.0%</b>	<b>548</b>	<b>↓ 2.3%</b>	<b>561</b>	<b>↓ 67.9%</b>	<b>1748</b>
<b>Netto ekstraordinære poster</b>	<b>0</b>	(N/A)	<b>0</b>	(N/A)	<b>0</b>	(N/A)	<b>0</b>	(N/A)	<b>0</b>
Skattekostnad på ekstraordinært resultat	0	(N/A)	0	(N/A)	0	(N/A)	0	(N/A)	0
Minoritetens andel før årsresultat	0	(N/A)	0	(N/A)	0	(N/A)	0	(N/A)	0
<b>Årsresultat</b>	<b>1087</b>	<b>↑ 90.7%</b>	<b>570</b>	<b>↑ 4.0%</b>	<b>548</b>	<b>↓ 2.3%</b>	<b>561</b>	<b>↓ 67.9%</b>	<b>1749</b>
Avsatt utbytte	0	(N/A)	0	0%	0	(N/A)	0	(N/A)	0

## Eiendeler

MERK: Alle tall vises i 1000

Forskning og utvikling	0	(N/A)	0	(N/A)	0	(N/A)	0	(N/A)	0
Konsesjoner, patenter, lisenser	0	(N/A)	0	(N/A)	0	(N/A)	0	(N/A)	0
Utsatt skattefordel	0	(N/A)	0	(N/A)	0	(N/A)	0	(N/A)	0
Goodwill	0	0%	0	0%	0	0%	0	0%	0
Andre immaterielle eiendeler	0	0%	0	0%	0	0%	0	0%	0

<b>Sum Immaterielle anleggsmidler</b>	<b>0</b>	0%	<b>0</b>	0%	<b>0</b>	0%	<b>0</b>	0%	<b>0</b>
Tomter, bygninger og annen fast fast eiendom	0	0%	0	0%	0	0%	0	0%	0
Maskiner og anlegg	0	0%	0	0%	0	0%	0	0%	0
Driftsløsøre / inventar / verktøy / biler	15	↓ 28.6%	21	↓ 19.2%	26	↓ 18.8%	32	↑ 88.2%	17
Sum varige driftsmidler	15	↓ 28.6%	21	↓ 19.2%	26	↓ 18.8%	32	↑ 88.2%	17
Andre anleggsmidler	0	0%	0	0%	0	0%	0	0%	0
<b>Sum Anleggsmidler</b>	<b>15</b>	↓ 28.6%	<b>21</b>	↓ 19.2%	<b>26</b>	↓ 18.8%	<b>32</b>	↑ 88.2%	<b>17</b>
Råvarer og innkjøpte halvfabrikata	0	(N/A)	0	(N/A)	0	(N/A)	0	(N/A)	0
Ferdigvarer	0	(N/A)	0	(N/A)	0	(N/A)	0	(N/A)	0
Andre varer	0	(N/A)	0	(N/A)	0	(N/A)	0	(N/A)	0
<b>Sum varer</b>	<b>1209</b>	↑ 6.5%	<b>1135</b>	↓ 0.5%	<b>1141</b>	↑ 13.2%	<b>1008</b>	↓ 22.5%	<b>1301</b>
Kundefordringer	4 555	↑ 15.3%	3 951	↓ 18.1%	4 824	↑ 8.0%	4 465	↑ 90.2%	2 347
Andre fordringer	57	↓ 55.1%	127	↓ 60.3%	320	↑ 841.2%	34	↓ 10.5%	38
Konsernfordringer	0	(N/A)	0	(N/A)	0	(N/A)	0	(N/A)	0
<b>Sum fordringer</b>	<b>4 612</b>	↑ 13.1%	<b>4 078</b>	↓ 20.7%	<b>5 144</b>	↑ 14.3%	<b>4 499</b>	↑ 88.6%	<b>2 385</b>
<b>Sum Kasse / Bank / Post</b>	<b>326</b>	↓ 0.6%	<b>328</b>	↓ 32.8%	<b>488</b>	↓ 59.7%	<b>1 212</b>	↓ 20.4%	<b>1 523</b>
<b>Sum omløpsmidler</b>	<b>6 147</b>	↑ 10.9%	<b>5 541</b>	↓ 18.2%	<b>6 773</b>	↑ 0.8%	<b>6 719</b>	↑ 29.0%	<b>5 209</b>
<b>Sum eiendeler</b>	<b>6 162</b>	↑ 10.8%	<b>5 562</b>	↓ 18.2%	<b>6 799</b>	↑ 0.7%	<b>6 751</b>	↑ 29.2%	<b>5 226</b>

# Egenkapital og Gjeld

MERK: Alle tall vises i 1000

Aksjekapital	100	0%	100	0%	100	0%	100	0%	100
Egne aksjer	0	(N/A)	0	(N/A)	0	(N/A)	0	(N/A)	0
Overkursfond	0	0%	0	0%	0	0%	0	0%	0
Annen innskutt egenkapital	0	0%	0	0%	0	0%	0	0%	0
<b>Sum innskutt egenkapital</b>	<b>100</b>	<b>0%</b>	<b>100</b>	<b>0%</b>	<b>100</b>	<b>0%</b>	<b>100</b>	<b>0%</b>	<b>100</b>
Minoritetsinteresser	0	(N/A)	0	(N/A)	0	(N/A)	0	(N/A)	0
<b>Sum opptjent egenkapital</b>	<b>1876</b>	<b>↑ 0.3%</b>	<b>1871</b>	<b>↓ 0.3%</b>	<b>1876</b>	<b>↓ 0.1%</b>	<b>1878</b>	<b>↓ 2.9%</b>	<b>1934</b>
<b>Sum egenkapital</b>	<b>1976</b>	<b>↑ 0.3%</b>	<b>1971</b>	<b>↓ 0.3%</b>	<b>1976</b>	<b>↓ 0.1%</b>	<b>1978</b>	<b>↓ 2.8%</b>	<b>2 034</b>
Pensjonsforpliktelseser	0	(N/A)	0	(N/A)	0	(N/A)	0	(N/A)	0
Obligasjonslån	0	0%	0	0%	0	0%	0	0%	0
Pantegjeld / gjeld til kredittinstitusjoner	0	0%	0	0%	0	0%	0	0%	0
Langsiktig konserngjeld	0	0%	0	0%	0	0%	0	0%	0
<b>Sum langsiktig gjeld</b>	<b>3</b>	<b>0%</b>	<b>0</b>	<b>0%</b>	<b>0</b>	<b>0%</b>	<b>0</b>	<b>↓ 100.0%</b>	<b>1</b>
Gjeld til kredittinstitusjoner	0	(N/A)	0	(N/A)	456	0%	0	(N/A)	0
Leverandørgjeld	2 082	↓ 10.3%	2 320	↓ 15.9%	2 760	↓ 28.0%	3 834	↑ 525.5%	613
Kortsiktig konserngjeld	0	(N/A)	0	(N/A)	704	0%	0	(N/A)	0
Andre kreditorer	0	(N/A)	0	(N/A)	0	(N/A)	0	(N/A)	0
Annen kortsiktig gjeld	2 100	↑ 65.3%	1 270	↑ 40.8%	902	↓ 3.9%	939	↓ 63.6%	2 577

<b>Sum kortsiktig gjeld</b>	<b>4 182</b>	↑ 16.5%	<b>3 590</b>	↓ 25.6%	<b>4 822</b>	↑ 1.0%	<b>4 773</b>	↑ 49.6%	<b>3 190</b>
<b>SUM GJELD</b>	<b>4 185</b>	↑ 16.6%	<b>3 590</b>	↓ 25.6%	<b>4 822</b>	↑ 1.0%	<b>4 773</b>	↑ 49.6%	<b>3 191</b>
<b>SUM GJELD OG EGENKAPITAL</b>	<b>6 161</b>	↑ 10.8%	<b>5 561</b>	↓ 18.2%	<b>6 798</b>	↑ 0.7%	<b>6 751</b>	↑ 29.2%	<b>5 225</b>

## Øvrig

MERK: Alle tall vises i 1000

<b>Sum eksport</b>	<b>0</b>	(N/A)	<b>0</b>	(N/A)	<b>0</b>	(N/A)	<b>0</b>	(N/A)	<b>0</b>
<b>Arbeidskapital</b>	<b>1 964</b>	↑ 0.7%	<b>1 951</b>	0%	<b>1 951</b>	↑ 0.3%	<b>1 946</b>	↓ 3.6%	<b>2 019</b>
<b>Netto formue</b>	<b>1 976</b>	↑ 0.3%	<b>1 971</b>	↓ 0.3%	<b>1 976</b>	↓ 0.1%	<b>1 978</b>	↓ 2.8%	<b>2 034</b>
<b>Sysselsatt kapital</b>	<b>1 979</b>	↑ 0.4%	<b>1 971</b>	↓ 0.3%	<b>1 976</b>	↓ 0.1%	<b>1 978</b>	↓ 2.8%	<b>2 035</b>
<b>Lønn daglig leder</b>	<b>0</b>	(N/A)	<b>0</b>	(N/A)	<b>0</b>	(N/A)	<b>0</b>	(N/A)	<b>822</b>
<b>Revisjonshonorar</b>	<b>0</b>	(N/A)	<b>0</b>	(N/A)	<b>0</b>	(N/A)	<b>0</b>	(N/A)	<b>0</b>

## Nøkkeltall

<b>Resultatgrad</b>	<b>11.19</b>	<b>6.03</b>	<b>5.69</b>	<b>6.3</b>	<b>22.38</b>
<b>Kapitalavkastning</b>	<b>70.54</b>	<b>37.14</b>	<b>35.58</b>	<b>37.16</b>	<b>110.17</b>
<b>Avkastning på totalkapitalen</b>	<b>22.66</b>	<b>13.16</b>	<b>10.34</b>	<b>10.89</b>	<b>42.91</b>
<b>Totalkapitalens rentabilitet</b>	<b>70.68</b>	<b>37.14</b>	<b>35.56</b>	<b>37.16</b>	<b>110.23</b>
<b>Nettop arbeidskapital</b>	<b>6.35</b>	<b>6.22</b>	<b>6.33</b>	<b>5.99</b>	<b>4.96</b>

Varelagerets omløpshastighet	9.69	9.35	9.24	8.64	12.99
DSO / Gjennomsnittlig dager utestående	133.32	118.77	142.61	139.75	85.5
Kreditt.tid leverandører	60.94	69.74	81.59	120	22.33
Likviditetsgrad 1	1.47	1.54	1.4	1.41	1.63
Likviditetsgrad 2	1.18	1.23	1.17	1.2	1.23
Gjeldsgrad	2.12	1.82	2.44	2.41	1.57
Soliditet	0.15	0	23.08	0	0.05
Egenkapitalandel	32.07	35.44	29.06	29.3	38.92
Gjeldsgrad	2.12	1.82	2.44	2.41	1.57

## Revisors merknader

Dato	Kommentar
-	-

## 10. KUNNGJØRINGER

---

### Kunngjøringer

NB: Bare de siste 15 hendelsene som er vist i grafen

Dato	Kunngjøringstype
29/07/2025	Godkjente årsregnskap
26/02/2025	Meldepliktig avtale
04/12/2024	Endring av revisor
03/07/2024	Godkjente årsregnskap
11/07/2023	Godkjente årsregnskap
29/11/2022	Endring av styre
13/08/2022	Godkjente årsregnskap