



# OTTEM TRANSPORT AS

Rapport produsert den 12.05.2026

Org.nr.: 845 488 762



Myscore AS er et selskap som leverer foretaksdata av høy kvalitet. Hos oss får du profesjonelle og godkjente kredittrapporter for små og mellomstore bedrifter i næringslivet.

MyScore AS samarbeider i dag med en av de største aktørene i bransjen, Creditsafe. Creditsafe er et internasjonalt kredittopplysningsbyrå grunnlagt i Norge i 1997, med 18 kontorer i 12 land og over 100 000 kunder. Selskapet har konsesjon fra Datatilsynet til å drive kredittopplysningsvirksomhet i Norge og MyScore utvikler og videreformidler denne informasjonen til våre kunder.

Creditsafe samler inn, bearbeider og forbedrer data fra hundretalls ulike kilder. Felles for alle deres leverandører er at de holder høy kvalitet og oppdateres enten daglig eller med maksimal oppdateringsfrekvens, det vil si så ofte kilden tillater det. Når ny informasjon hentes daglig betyr det at du som kunde alltid kan ta en beslutning basert på siste tilgjengelige informasjon. Eksempel på Creditsafes kilder i Norge er Brønnøysundregistrene (Foretak- og Enhetsregisteret, Regnskapsregisteret, Løsøreregisteret, Roller og Kunngjøringer) Skatteetaten, Folkeregisteret, og inkassobyråer.



**.01**

IDENTIFIKASJON

**.02**

SCORE (RATING)

**.03**

FORKLARING AV SCORE

**.04**

SCORE HISTORIKK

**.05**

INFORMASJON OM EIER OG STYRE

**.06**

SELSKAPSINFORMASJON

**.07**

BETALINGSANMERKNINGER

**.08**

NØKKELTALL

**.09**

KOMPLETT ÅRSREGNSKAP

**.10**

KUNNGJØRINGER

# OTTEM TRANSPORT AS

## Selskapsinformasjon

**Besøksadresse**

Industrivegen 84, 6600 SUNNDALSØRA

**Org.nr**

845488762

**Safe.nr**

NO00002796

**Telefon**

71692000

**Organisasjonsform**

AS

## 02. SCORE (RATING)

Land | NO

Status | Aktiv

Språk | NO

Betalingsanmerkninger | Nei

RATING

Moderat risiko

C

SCORE

Moderat risiko

35



Dagens Score

35

Moderat risiko

Kreditt Limit

4,580,000 NOK

Score (1-100)

35

Moderat risiko

Internasjonal Rating Klasse

C

Moderat risiko


Tidligere Score

80

Veldig lav risiko

## 03. FORKLARING AV SCORE

### Kreditscore

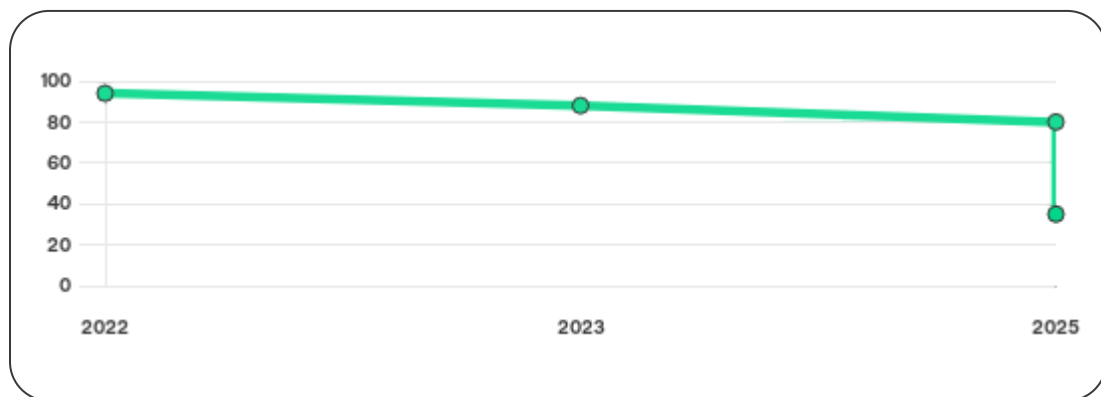
Internasjonal Score	C
Score (0 - 100)	 35
Internasjonal beskrivelse	Moderat risiko
Gjeldende Kreditt Limit	4,580,000 NOK
Tidligere Creditsafe International Score	(A - E) A
Tidligere Creditsafe International Description	Veldig lav risiko
Tidligere nasjonal score (0 - 100)	80
Tidligere nasjonal beskrivelse	Veldig lav risiko
Tidligere Kreditt Limit	Ikke spesifisert
Dato for siste endring av score	14/08/2025

### Creditsafe internasjonale beskrivelser

Internasjonal Score	Nasjonal Score	Beskrivelse
A	71-100	Veldig lav risiko
B	51-70	Lav risiko
C	30-50	Moderat risiko
D	21-29	Høy risiko
D	1-20	Veldig høy Risiko
E	Ikke ratet	

## 04. SCORE HISTORIKK

NB: Bare de siste 15 hendelsene som er vist i grafen



### Score Historikk

Dato	Score	Beskrivelse
14/08/2025	35	Moderat risiko
21/02/2025	80	Veldig lav risiko
26/09/2023	88	Veldig lav risiko
07/10/2022	94	Veldig lav risiko

### Historiske hendelser

Dato	Beskrivelse
14/08/2025	Kreditscore, redusert
14/08/2025	Kredittlimit, redusert
14/08/2025	Risikoprognose, økt

21/02/2025	Risikoprognose, endret
21/02/2025	Kredittlimit, endret
21/02/2025	Kredittscore, endret
26/09/2023	Endring Limit
26/09/2023	Endring Rating
07/10/2022	Endring Limit
07/10/2022	Endring Rating

## 05. INFORMASJON OM EIER OG STYRE

### Nåværende rollehavere

Navn	Adresse	Fødselsdato	Funksjon
Tærud, Per-Håkon	Kvilarvegen 1 6421 MOLDE	16/08/1975	Daglig leder/administrerende direktør
Ottem, Harald	Buråket 1B 6600 SUNNDALSØRA	19/02/1972	Styreleder
Ottem, Torstein	Sunnalsvegen 69 A 6600 SUNNDALSØRA	08/09/1966	Styremedlem

### Aksjonærer

Aksjonærnavn	Andel
HOTT AS	49.84%
TOTTEM AS	49.84%
Trond Ottem	0.31%

### Signatur & Prokura

Signatur	Torstein Ottem
Prokura	Daglig leder.

## Gruppestruktur

Foretaksnavn	Safe.nr	Org.nr	Siste tilgjengelige regnskap	Nivå
OTTEM TRANSPORT AS	NO00002796	845488762	31/12/2024	0
ALF ENGEN AS	NO00177410	952025619	31/12/2024	1
OTTEM GJENVINNING AS	NO30797533	928057798	31/12/2024	1

## 06. SELSKAPSFORMASJON

---

### Foretaksnavn

OTTEM TRANSPORT AS

### Organisasjonsnummer

845488762

### Safenummer

NO00002796

### Selskapsform

AS

### Aksjekapital

963,000 NOK

---

### Internettadresse

www.tottem.no

### E-postadresse

post@tottem.no

---

### MVA

Ja

### Registreringsdato

19/02/1995

---

### Adresse

Industrivegen 84, 6600 SUNNDALSØRA

---

### Revisor

TELL NORGE AS

### Bransjekode

49.410 Godstransport på vei

---

### Antall Ansatte

73

### Sted

SUNNDALSØRA

### Land

NO

Hovedbransjekode og -beskrivelse	49.410 Godstransport på vei
----------------------------------	-----------------------------

Sektorkode	2100
------------	------

## 07. BETALINGSANMERKNINGER

---

| Betalingsanmerkninger  Nei

### Betalingsanmerkninger (Negativ)

Type	Dato	Kilde	Referansnr.	Beløp	Kreditor	Status
-	-	-	-	-	-	-

# Frivillig Pant (Ikke Negativ)

Type	Dato	Beløp	Kilde	Referansenr.	Kreditor	Status
LEASINGAVTALE MOTORVOGN	29/04/2026 14/03/2025	0 0	Løsøreregisteret Løsøreregisteret	100116241 1000767878	NORDEA FINANCE EQUIPMENT AS	Ikke spesifisert
LEASINGAVTALE MOTORVOGN	25/11/2024 21/04/2026	0 0	Løsøreregisteret Løsøreregisteret	1000674325 1001153399	NORDEA FINANCE EQUIPMENT AS	Ikke spesifisert
LEASINGAVTALE MOTORVOGN	18/11/2024	0	Løsøreregisteret	1000668892	NORDEA FINANCE EQUIPMENT AS	Ikke spesifisert
LEASINGAVTALE MOTORVOGN	25/02/2026 22/08/2024	0 0	Løsøreregisteret Løsøreregisteret	1001153399 1000579112	NORDEA FINANCE EQUIPMENT AS	Ikke spesifisert
LEASINGAVTALE MOTORVOGN	04/07/2024 20/10/2025	0 0	Løsøreregisteret Løsøreregisteret	1000540360 1000981322	NORDEA FINANCE EQUIPMENT AS	Ikke spesifisert
LEASINGAVTALE MOTORVOGN	30/04/2024	0	Løsøreregisteret	1000473798	NORDEA FINANCE EQUIPMENT AS	Ikke spesifisert
LEASINGAVTALE MOTORVOGN	15/09/2025 28/02/2024	0 0	Løsøreregisteret Løsøreregisteret	1000447319 1000447319	NORDEA FINANCE EQUIPMENT AS	Ikke spesifisert
LEASINGAVTALE MOTORVOGN	15/01/2024	0	Løsøreregisteret	1000375539	NORDEA FINANCE EQUIPMENT AS	Ikke spesifisert
FACTORINGAVTALE LEASINGAVTALE MOTORVOGN	07/05/2025 06/12/2023	30.000.000 0	Løsøreregisteret Løsøreregisteret	1000816699 1000347206	NORDEA FINANCE EQUIPMENT AS	Ikke spesifisert
LEASINGAVTALE MOTORVOGN	04/12/2023	0	Løsøreregisteret	1000344759	NORDEA FINANCE EQUIPMENT AS	Ikke spesifisert
LEASINGAVTALE MOTORVOGN	07/05/2025 28/11/2023	30.000.000 0	Løsøreregisteret Løsøreregisteret	1000816699 1000340167	NORDEA FINANCE EQUIPMENT AS	Ikke spesifisert
LEASINGAVTALE MOTORVOGN	13/11/2023	0	Løsøreregisteret	1000327410	NORDEA FINANCE EQUIPMENT AS	Ikke spesifisert
LEASINGAVTALE MOTORVOGN	25/04/2025 23/06/2023	0 0	Løsøreregisteret Løsøreregisteret	1000816699 1000198700	NORDEA FINANCE EQUIPMENT AS	Ikke spesifisert
LEASINGAVTALE MOTORVOGN	29/04/2025	0	Løsøreregisteret	1000166955	NORDEA FINANCE EQUIPMENT AS	Ikke spesifisert
LEASINGAVTALE MOTORVOGN	15/05/2023	0	Løsøreregisteret	1000155812	NORDEA FINANCE EQUIPMENT AS	Ikke spesifisert
LEASINGAVTALE MOTORVOGN	02/03/2023	0	Løsøreregisteret	1000081906	NORDEA FINANCE EQUIPMENT AS	Ikke spesifisert

## Frivillig Pant (Ikke Negativ)

LEASINGAVTALE MOTORVOGN	07/10/2022	0	Løsøreregisteret	2022577581	NORDEA FINANS NORGE AS	Ikke spesifisert
LEASINGAVTALE MOTORVOGN	29/09/2022	0	Løsøreregisteret	2022558933	NORDEA FINANCE EQUIPMENT AS	Ikke spesifisert
LEASINGAVTALE MOTORVOGN	16/09/2022	0	Løsøreregisteret	2022530888	NORDEA FINANCE EQUIPMENT AS	Ikke spesifisert
LEASINGAVTALE MOTORVOGN	18/07/2022	0	Løsøreregisteret	2022410216	NORDEA FINANCE EQUIPMENT AS	Ikke spesifisert
LEASINGAVTALE MOTORVOGN	12/07/2022	0	Løsøreregisteret	2022400281	NORDEA FINANCE EQUIPMENT AS	Ikke spesifisert
LEASINGAVTALE MOTORVOGN	23/12/2021	0	Løsøreregisteret	2021741117	NORDEA FINANCE EQUIPMENT AS	Ikke spesifisert
LEASINGAVTALE MOTORVOGN	16/12/2021	0	Løsøreregisteret	2021725066	NORDEA FINANCE EQUIPMENT AS	Ikke spesifisert
LEASINGAVTALE MOTORVOGN	06/12/2021	0	Løsøreregisteret	2021702788	NORDEA FINANCE EQUIPMENT AS	Ikke spesifisert
LEASINGAVTALE MOTORVOGN	25/11/2021	0	Løsøreregisteret	2021684800	NORDEA FINANCE EQUIPMENT AS	Ikke spesifisert
LEASINGAVTALE MOTORVOGN	16/11/2021	0	Løsøreregisteret	2021662402	NORDEA FINANCE EQUIPMENT AS	Ikke spesifisert
LEASINGAVTALE MOTORVOGN	01/11/2021	0	Løsøreregisteret	2021630636	NORDEA FINANCE EQUIPMENT AS	Ikke spesifisert
LEASINGAVTALE MOTORVOGN	27/09/2021	0	Løsøreregisteret	2021555123	NORDEA FINANCE EQUIPMENT AS	Ikke spesifisert
LEASINGAVTALE MOTORVOGN	11/12/2020	0	Løsøreregisteret	2020665107	NORDEA FINANCE EQUIPMENT AS	Ikke spesifisert
LEASINGAVTALE MOTORVOGN	10/07/2020	0	Løsøreregisteret	2020354649	SG FINANS AS	Ikke spesifisert
LEASINGAVTALE MOTORVOGN	13/05/2020	0	Løsøreregisteret	2020231204	SG FINANS AS	Ikke spesifisert
LEASINGAVTALE MOTORVOGN	03/03/2020	0	Løsøreregisteret	2020114452	SG FINANS AS	Ikke spesifisert

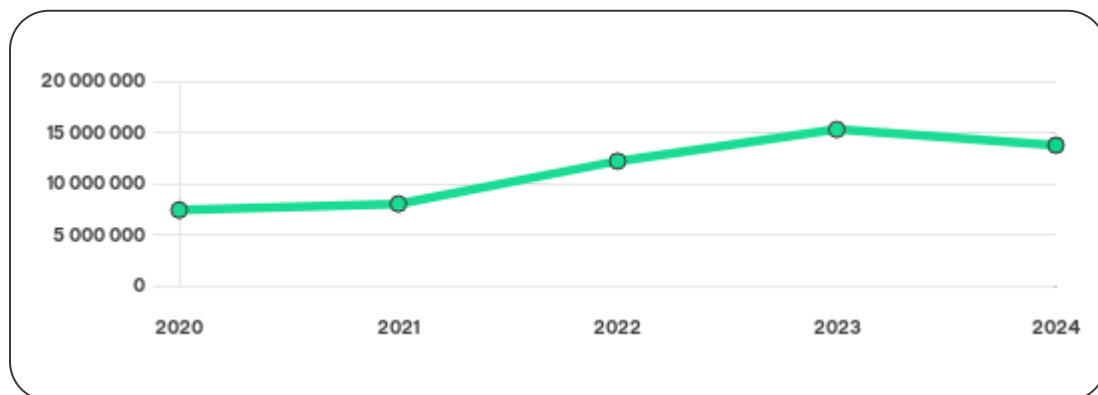
## Frivillig Pant (Ikke Negativ)

LEASINGAVTALE MOTORVOGN	31/01/2019	0	Løsøreregisteret	2019053350	SG FINANS AS	Ikke spesifisert
LEASINGAVTALE MOTORVOGN	11/01/2013	0	Løsøreregisteret	2013013391	SG FINANS AS	Ikke spesifisert
LEASINGAVTALE MOTORVOGN	24/08/2012	0	Løsøreregisteret	2012309387	SG FINANS AS	Ikke spesifisert

## Nøkkeltall

MERK: Alle tall vises i 1000

Gjeldene år	Sum driftsinntekter	Ordinært resultat før skattekostnad	Sum egenkapital
31/12/2024	114 687	-1 968	13 728
31/12/2023	119 510	3 976	15 269
31/12/2022	112 803	2 247	12 175
31/12/2021	97 266	3 981	7 999
31/12/2020	96 887	1 693	7 398



# 09. KOMPLETT ÅRSREGNSKAP

## Resultat

MERK: Alle tall vises i 1000

Regnskapsår	2024		2023		2022		2021		2020
Valuta	NOK		NOK		NOK		NOK		NOK
Konsoliderte regnskap	Nei		Nei		Nei		Nei		Nei
Sum salgsinntekter	113 777	↓ 2.9%	117 216	↑ 5.5%	111 091	↑ 19.5%	92 998	↓ 3.5%	96 378
Annen driftsinntekt	910	↓ 60.3%	2 294	↑ 34.0%	1 712	↓ 59.9%	4 268	↑ 738.5%	509
Sum driftsinntekter	114 687	↓ 4.0%	119 510	↑ 6.0%	112 803	↑ 16.0%	97 266	↑ 0.4%	96 887
Varekostnad	17 371	↓ 21.2%	22 057	↓ 15.2%	26 015	↑ 38.3%	18 809	↓ 17.9%	22 896
Endr. Behold. Varer under tilvirk./ Ferdige	0	(N/A)	0	(N/A)	0	(N/A)	0	(N/A)	0
Beholdningsendringer	0	(N/A)	0	(N/A)	0	(N/A)	0	(N/A)	0
Lønnskostnader	42 863	↑ 7.7%	39 805	↑ 21.8%	32 681	↑ 13.0%	28 916	↑ 2.1%	28 332
Avskrivninger	12 202	↑ 22.5%	9 958	↑ 9.1%	9 126	↑ 259.4%	2 539	↑ 1.0%	2 514
Nedskrivninger	0	(N/A)	0	(N/A)	0	(N/A)	0	(N/A)	0
Andre driftskostnader	43 081	↑ 1.7%	42 346	↑ 3.8%	40 805	↓ 3.8%	42 426	↑ 1.7%	41 701
Sum driftskostnader	115 517	↑ 1.2%	114 166	↑ 5.1%	108 627	↑ 17.2%	92 690	↓ 2.9%	95 443
Driftsresultat	-830	↓ 115.5%	5 344	↑ 28.0%	4 176	↓ 8.7%	4 576	↑ 216.9%	1 444

Sum annen renteinntekt	1	↓ 75.0%	4	0%	0	↓ 100.0%	1	↓ 50.0%	2
Sum annen rentekostnad	2 978	↑ 31.6%	2 262	↑ 55.0%	1 459	↑ 144.8%	596	↓ 8.9%	654
Netto finans	-1138	↑ 16.8%	-1 368	↑ 29.1%	-1 929	↓ 224.2%	-595	↓ 339.0%	249
Ordinært resultat før skattekostnad	-1 968	↓ 149.5%	3 976	↑ 77.0%	2 247	↓ 43.6%	3 981	↑ 135.1%	1 693
Skattekostnad på ordinært resultat	-427	↓ 148.5%	881	↓ 47.6%	1 680	↑ 90.9%	880	↑ 375.7%	185
Ordinært resultat	-1 541	↓ 149.8%	3 095	↑ 445.9%	567	↓ 81.7%	3 101	↑ 105.6%	1 508
Netto ekstraordinære poster	0	(N/A)	0	(N/A)	0	(N/A)	0	(N/A)	0
Skattekostnad på ekstraordinært resultat	0	(N/A)	0	(N/A)	0	(N/A)	0	(N/A)	0
Minoritetens andel før årsresultat	0	(N/A)	0	(N/A)	0	(N/A)	0	(N/A)	0
Årsresultat	-1 541	↓ 149.8%	3 095	↑ 446.8%	566	↓ 81.8%	3 101	↑ 105.6%	1 508
Avsatt utbytte	0	(N/A)	0	0%	0	(N/A)	0	(N/A)	0

## Eiendeler

MERK: Alle tall vises i 1000

Forskning og utvikling	0	(N/A)	0	(N/A)	0	(N/A)	0	(N/A)	0
Konsesjoner, patenter, lisenser	0	(N/A)	0	(N/A)	0	(N/A)	0	(N/A)	0
Utsatt skattefordel	0	(N/A)	0	(N/A)	0	(N/A)	0	(N/A)	0
Goodwill	0	0%	0	0%	0	0%	0	0%	0
Andre immaterielle eiendeler	0	0%	0	0%	0	0%	0	↓ 100.0%	343

<b>Sum Immaterielle anleggsmidler</b>	<b>0</b>	0%	<b>0</b>	0%	<b>0</b>	0%	<b>0</b>	↓ 100.0%	<b>343</b>
Tomter, bygninger og annen fast fast eiendom	0	0%	0	0%	0	0%	0	0%	0
<b>Maskiner og anlegg</b>	<b>4 180</b>	↓ 30.7%	<b>6 032</b>	↓ 85.8%	<b>42 589</b>	↑ 1099.0%	<b>3 552</b>	↓ 35.2%	<b>5 480</b>
Driftsløsøre / inventar / verktøy / biler	60 110	↑ 27.9%	46 998	↑ 1255.2%	3 468	↓ 32.4%	5 129	↑ 504.1%	849
<b>Sum varige driftsmidler</b>	<b>64 290</b>	↑ 21.2%	<b>53 030</b>	↑ 15.1%	<b>46 057</b>	↑ 430.6%	<b>8 681</b>	↑ 37.2%	<b>6 329</b>
Andre anleggsmidler	6 494	↓ 2.3%	6 644	↑ 0.5%	6 613	↑ 3.6%	6 382	↑ 53.7%	4 152
<b>Sum Anleggsmidler</b>	<b>70 784</b>	↑ 18.7%	<b>59 624</b>	↑ 13.2%	<b>52 651</b>	↑ 250.4%	<b>15 025</b>	↑ 39.3%	<b>10 786</b>
Råvarer og innkjøpte halvfabrikata	0	(N/A)	0	(N/A)	0	(N/A)	0	(N/A)	0
Ferdigvarer	0	(N/A)	0	(N/A)	0	(N/A)	0	(N/A)	0
Andre varer	0	(N/A)	0	(N/A)	0	(N/A)	0	(N/A)	0
<b>Sum varer</b>	<b>582</b>	↑ 4.9%	<b>555</b>	↑ 0.7%	<b>551</b>	↓ 32.0%	<b>810</b>	↓ 3.9%	<b>843</b>
<b>Kundefordringer</b>	<b>15 733</b>	↓ 2.8%	<b>16 180</b>	↑ 35.5%	<b>11 941</b>	↓ 26.3%	<b>16 193</b>	↑ 9.3%	<b>14 816</b>
Andre fordringer	2 503	↑ 9.7%	2 282	↑ 2.9%	2 217	↑ 70.4%	1 301	↓ 23.1%	1 693
Konsernfordringer	2 209	↑ 154.2%	869	0%	0	(N/A)	3 066	↓ 15.8%	3 640
<b>Sum fordringer</b>	<b>20 445</b>	↑ 5.8%	<b>19 331</b>	↑ 36.5%	<b>14 159</b>	↓ 31.1%	<b>20 560</b>	↑ 2.0%	<b>20 148</b>
<b>Sum Kasse / Bank / Post</b>	<b>1 383</b>	↓ 45.6%	<b>2 541</b>	↓ 64.2%	<b>7 089</b>	↑ 77.3%	<b>3 998</b>	↓ 28.4%	<b>5 583</b>
<b>Sum omløpsmidler</b>	<b>22 410</b>	↓ 0.1%	<b>22 428</b>	↑ 2.9%	<b>21 799</b>	↓ 14.1%	<b>25 368</b>	↓ 4.5%	<b>26 574</b>
<b>Sum eiendeler</b>	<b>93 194</b>	↑ 13.6%	<b>82 052</b>	↑ 10.2%	<b>74 450</b>	↑ 84.3%	<b>40 393</b>	↑ 8.1%	<b>37 360</b>

# Egenkapital og Gjeld

MERK: Alle tall vises i 1000

Aksjekapital	963	0%	963	0%	963	0%	963	0%	963
Egne aksjer	0	(N/A)	0	(N/A)	0	(N/A)	0	(N/A)	0
Overkursfond	0	0%	0	0%	0	0%	0	0%	0
Annen innskutt egenkapital	0	0%	0	0%	0	0%	0	0%	0
<b>Sum innskutt egenkapital</b>	<b>963</b>	0%	<b>963</b>	0%	<b>963</b>	0%	<b>963</b>	0%	<b>963</b>
Minoritetsinteresser	0	(N/A)	0	(N/A)	0	(N/A)	0	(N/A)	0
<b>Sum opptjent egenkapital</b>	<b>12 765</b>	↓ 10.8%	<b>14 306</b>	↑ 27.6%	<b>11 212</b>	↑ 59.4%	<b>7 036</b>	↑ 9.3%	<b>6 435</b>
<b>Sum egenkapital</b>	<b>13 728</b>	↓ 10.1%	<b>15 269</b>	↑ 25.4%	<b>12 175</b>	↑ 52.2%	<b>7 999</b>	↑ 8.1%	<b>7 398</b>
Pensjonsforpliktelseser	0	(N/A)	0	(N/A)	0	(N/A)	0	(N/A)	0
Obligasjonslån	6	0%	0	↓ 100.0%	31 220	0%	0	0%	0
Pantegjeld / gjeld til kredittinstitusjoner	53 511	↑ 29.6%	41 272	↑ 279.4%	10 879	↓ 23.5%	14 222	↓ 1.0%	14 367
Langsiktig konserngjeld	0	↓ 100.0%	1 000	0%	0	0%	0	0%	0
<b>Sum langsiktig gjeld</b>	<b>56 066</b>	↑ 23.9%	<b>45 248</b>	↑ 2.4%	<b>44 194</b>	↑ 201.9%	<b>14 636</b>	↑ 1.9%	<b>14 367</b>
Gjeld til kredittinstitusjoner	1 663	0%	0	(N/A)	0	(N/A)	0	(N/A)	0
Leverandørgjeld	7 366	↓ 15.9%	8 759	↓ 1.7%	8 913	↑ 11.4%	8 003	↑ 23.2%	6 496
Kortsiktig konserngjeld	1 000	0%	0	(N/A)	0	(N/A)	757	↑ 21.9%	621
Andre kreditorer	0	(N/A)	0	(N/A)	0	(N/A)	0	(N/A)	0
Annen kortsiktig gjeld	13 371	↑ 4.3%	12 825	↑ 39.6%	9 187	↑ 1.7%	9 036	↑ 6.1%	8 517

<b>Sum kortsiktig gjeld</b>	<b>23 400</b>	↑ 8.4%	<b>21 584</b>	↑ 19.3%	<b>18 100</b>	↑ 1.7%	<b>17 796</b>	↑ 13.8%	<b>15 634</b>
<b>SUM GJELD</b>	<b>79 466</b>	↑ 18.9%	<b>66 832</b>	↑ 7.3%	<b>62 294</b>	↑ 92.1%	<b>32 432</b>	↑ 8.1%	<b>30 001</b>
<b>SUM GJELD OG EGENKAPITAL</b>	<b>93 194</b>	↑ 13.5%	<b>82 101</b>	↑ 10.3%	<b>74 469</b>	↑ 84.2%	<b>40 431</b>	↑ 8.1%	<b>37 399</b>

## Øvrig

MERK: Alle tall vises i 1000

<b>Sum eksport</b>	<b>113 777</b>	↓ 2.9%	<b>117 216</b>	↑ 5.5%	<b>111 091</b>	↑ 19.5%	<b>92 998</b>	↓ 6.4%	<b>99 378</b>
<b>Arbeidskapital</b>	<b>-990</b>	↓ 217.3%	<b>844</b>	↓ 77.2%	<b>3 699</b>	↓ 51.1%	<b>7 572</b>	↓ 30.8%	<b>10 940</b>
<b>Netto formue</b>	<b>13 728</b>	↓ 10.1%	<b>15 269</b>	↑ 25.4%	<b>12 175</b>	↑ 52.2%	<b>7 999</b>	↑ 13.4%	<b>7 055</b>
<b>Sysselsatt kapital</b>	<b>69 794</b>	↑ 15.3%	<b>60 517</b>	↑ 7.4%	<b>56 369</b>	↑ 149.0%	<b>22 635</b>	↑ 4.0%	<b>21 765</b>
<b>Lønn daglig leder</b>	<b>0</b>	(N/A)	<b>0</b>	(N/A)	<b>0</b>	(N/A)	<b>1 054</b>	↓ 1.1%	<b>1 066</b>
<b>Revisjonshonorar</b>	<b>0</b>	(N/A)	<b>0</b>	(N/A)	<b>0</b>	(N/A)	<b>0</b>	(N/A)	<b>0</b>

## Nøkkel tall

<b>Resultatgrad</b>	<b>-1.72</b>	<b>3.33</b>	<b>1.99</b>	<b>4.09</b>	<b>1.75</b>
<b>Kapitalavkastning</b>	<b>-2.82</b>	<b>6.57</b>	<b>3.99</b>	<b>17.59</b>	<b>7.78</b>
<b>Avkastning på total kapitalen</b>	<b>-2.11</b>	<b>4.84</b>	<b>3.02</b>	<b>9.85</b>	<b>4.53</b>
<b>Total kapitalens rentabilitet</b>	<b>-14.34</b>	<b>26.04</b>	<b>18.46</b>	<b>49.77</b>	<b>22.88</b>
<b>Nettop arbeidskapital</b>	<b>-115.85</b>	<b>141.6</b>	<b>30.5</b>	<b>12.85</b>	<b>8.86</b>

Varelagerets omløpshastighet	0.51	0.46	0.49	0.83	0.87
DSO / Gjennomsnittlig dager utestående	50.07	49.42	38.64	60.77	55.82
Kreditt.tid leverandører	23.44	26.75	28.84	30.03	24.47
Likviditetsgrad 1	0.96	1.04	1.2	1.43	1.7
Likviditetsgrad 2	0.93	1.01	1.17	1.38	1.65
Gjeldsgrad	1.7	1.41	1.49	2.22	2.11
Soliditet	420.52	296.34	362.99	182.97	194.2
Egenkapitalandel	14.73	18.6	16.35	19.78	19.96
Gjeldsgrad	5.79	4.38	5.12	4.05	4.06

## Revisors merknader

Dato	Kommentar
31/12/2024	Selskapet har ikke behandlet skattetreksmidler i samsvar med bestemmelsene i skattebetalingslovens §5-12.
31/12/2022	Selskapets årsoppgjør ikke avgitt innen lovens frist
31/12/2024	Selskapet har ikke behandlet skattetreksmidler i samsvar med bestemmelsene i skattebetalingslovens §5-12.
31/12/2022	Selskapets årsoppgjør ikke avgitt innen lovens frist

## 10. KUNNGJØRINGER

### Kunngjøringer

NB: Bare de siste 15 hendelsene som er vist i grafen

Dato	Kunngjøringstype
21/11/2025	Endring av revisor
06/08/2025	Godkjente årsregnskap
25/07/2024	Godkjente årsregnskap
23/09/2023	Godkjente årsregnskap
31/07/2023	Endring av daglig leder
22/03/2023	Endring av foretaksnavn
22/03/2023	Endring av daglig leder
22/03/2023	Endring av styre
22/03/2023	Endring av vedtektsdato
12/12/2022	Endring av revisor
06/10/2022	Godkjente årsregnskap