



SATEMA AS

Rapport produsert den 07.05.2026

Org.nr.: 856 457 192



Myscore AS er et selskap som leverer foretaksdata av høy kvalitet. Hos oss får du profesjonelle og godkjente kredittrapporter for små og mellomstore bedrifter i næringslivet.

MyScore AS samarbeider i dag med en av de største aktørene i bransjen, Creditsafe. Creditsafe er et internasjonalt kredittopplysningsbyrå grunnlagt i Norge i 1997, med 18 kontorer i 12 land og over 100 000 kunder. Selskapet har konsesjon fra Datatilsynet til å drive kredittopplysningsvirksomhet i Norge og MyScore utvikler og videreformidler denne informasjonen til våre kunder.

Creditsafe samler inn, bearbeider og forbedrer data fra hundretalls ulike kilder. Felles for alle deres leverandører er at de holder høy kvalitet og oppdateres enten daglig eller med maksimal oppdateringsfrekvens, det vil si så ofte kilden tillater det. Når ny informasjon hentes daglig betyr det at du som kunde alltid kan ta en beslutning basert på siste tilgjengelige informasjon. Eksempel på Creditsafes kilder i Norge er Brønnøysundregistrene (Foretak- og Enhetsregisteret, Regnskapsregisteret, Løsøreregisteret, Roller og Kunngjøringer) Skatteetaten, Folkeregisteret, og inkassobyråer.



.01

IDENTIFIKASJON

.02

SCORE (RATING)

.03

FORKLARING AV SCORE

.04

SCORE HISTORIKK

.05

INFORMASJON OM EIER OG STYRE

.06

SELSKAPSINFORMASJON

.07

BETALINGSANMERKNINGER

.08

NØKKELTALL

.09

KOMPLETT ÅRSREGNSKAP

.10

KUNNGJØRINGER

SATEMA AS

Selskapsinformasjon

Besøksadresse

Smalvollveien 58, 0667 OSLO

Org.nr

856457192

Safe.nr

NO00005871

Telefon

22579300

Organisasjonsform

AS

02. SCORE (RATING)

Land | NO

Status | Aktiv

Språk | NO

Betalingsanmerkninger | Nei

RATING


A

Veldig lav risiko

SCORE

89

Veldig lav risiko



Dagens Score

89

Veldig lav risiko

Kreditt Limit

18,100,000 NOK

Score (1-100)

89

Veldig lav risiko

Internasjonal Rating Klasse

A

Veldig lav risiko


Tidligere Score

78

Veldig lav risiko

03. FORKLARING AV SCORE

Kredittscore

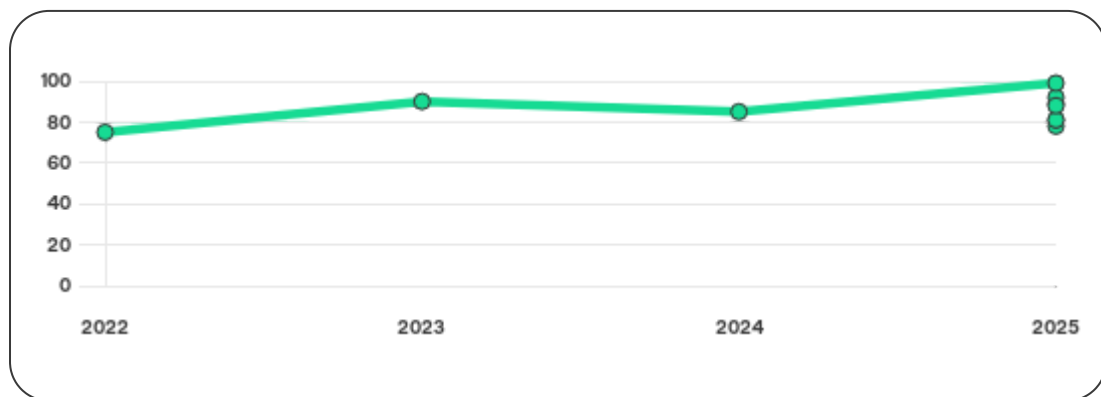
Internasjonal Score	A
Score (0 - 100)	 89 / 100
Internasjonal beskrivelse	Veldig lav risiko
Gjeldende Kreditt Limit	18,100,000 NOK
Tidligere Creditsafe International Score	(A - E) A
Tidligere Creditsafe International Description	Veldig lav risiko
Tidligere nasjonal score (0 - 100)	78
Tidligere nasjonal beskrivelse	Veldig lav risiko
Tidligere Kreditt Limit	Ikke spesifisert
Dato for siste endring av score	04/07/2025

Creditsafe internasjonale beskrivelser

Internasjonal Score	Nasjonal Score	Beskrivelse
A	71-100	Veldig lav risiko
B	51-70	Lav risiko
C	30-50	Moderat risiko
D	21-29	Høy risiko
D	1-20	Veldig høy Risiko
E	Ikke ratet	

04. SCORE HISTORIKK

NB: Bare de siste 15 hendelsene som er vist i grafen



Score Historikk

Dato	Score	Beskrivelse
04/07/2025	89	Veldig lav risiko
02/07/2025	78	Veldig lav risiko
27/06/2025	81	Veldig lav risiko
08/06/2025	92	Veldig lav risiko
23/05/2025	81	Veldig lav risiko
19/05/2025	88	Veldig lav risiko
21/02/2025	99	Veldig lav risiko
10/07/2024	85	Veldig lav risiko
17/07/2023	90	Veldig lav risiko
18/07/2022	75	Veldig lav risiko

Historiske hendelser

Dato	Beskrivelse
04/07/2025	Risikoprognose, redusert
04/07/2025	Kredittscore, økt
02/07/2025	Risikoprognose, økt
02/07/2025	Kredittscore, redusert
02/07/2025	Kredittlimit, redusert
27/06/2025	Kredittscore, redusert
27/06/2025	Risikoprognose, økt
08/06/2025	Kredittscore, økt
08/06/2025	Risikoprognose, redusert
23/05/2025	Risikoprognose, økt
23/05/2025	Kredittscore, redusert
19/05/2025	Risikoprognose, økt
19/05/2025	Kredittscore, redusert
21/02/2025	Risikoprognose, endret
21/02/2025	Kredittlimit, endret

05. INFORMASJON OM EIER OG STYRE

Nåværende rollehavere

Navn	Adresse	Fødselsdato	Funksjon
Østgaard, Thomas Schumann	Alnagata 16 0192 OSLO	04/08/1973	Daglig leder/administrerende direktør
Sjöö, Klas Sören	0000 Blank	28/09/1966	Styreleder
Østgaard, Thomas Schumann	Alnagata 16 0192 OSLO	04/08/1973	Styremedlem
Holter, Trine	Holtevegen 141 2372 BRØTTUM	09/01/1972	Styremedlem

Aksjonærer

Aksjonærnavn	Andel
United Power AB	100%

Signatur & Prokura

Signatur	Styret i fellesskap. Daglig leder og ett styremedlem i fellesskap.
Prokura	Ingen data tilgjengelig

Gruppestruktur

Foretaksnavn	Safe.nr	Org.nr	Siste tilgjengelige regnskap	Nivå
UNITED POWER AB	--	--	--	0
SATEMA AS	NO00005871	856457192	31/12/2024	1

06. SELSKAPSFORMLASJON

Foretaksnavn

SATEMA AS

Organisasjonsnummer

856457192

Safenummer

NO00005871

Selskapsform

AS

Aksjekapital

15,000,000 NOK

Internettadresse

-

E-postadresse

-

MVA

Ja

Registreringsdato

19/02/1995

Adresse

Smalvollveien 58, 0667 OSLO

Revisor

DELOITTE SPINCO AS

Bransjekode

27.120 Produksjon av elektriske fordelings- og kontrolltavler og paneler
33.140 Reparasjon av elektrisk utstyr

Antall Ansatte

75

Sted

OSLO

Land

NO

Hovedbransjekode og -beskrivelse

27.120 Produksjon av elektriske fordelings- og kontrolltavler og paneler
33.140 Reparasjon av elektrisk utstyr

Sektorkode

2100

07. BETALINGSANMERKNINGER

Betalingsanmerkninger Nei

Betalingsanmerkninger (Negativ)

Type	Dato	Kilde	Referansnr.	Beløp	Kreditor	Status
-	-	-	-	-	-	-

Frivillig Pant (Ikke Negativ)

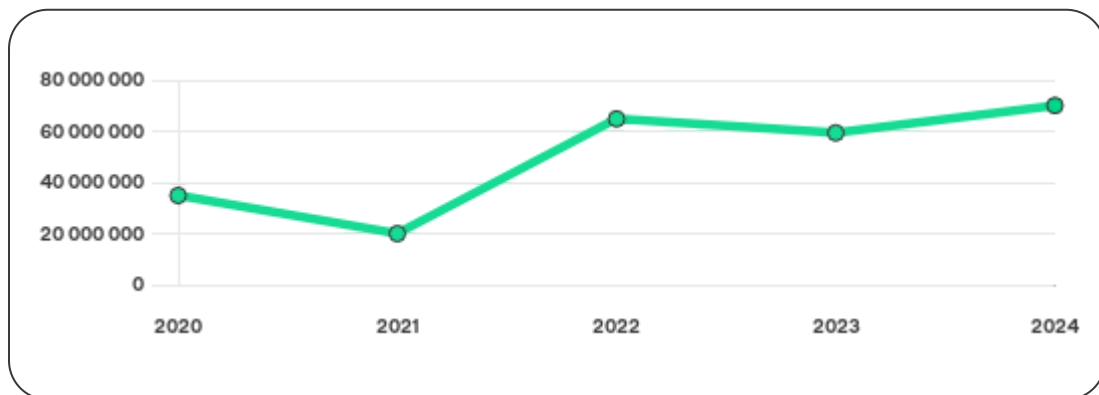
Type	Dato	Beløp	Kilde	Referansnr.	Kreditor	Status
SALGSPANT I MOTORVOGN	16/01/2024	804.390	Løsøreregisteret	1000377300	BMW FINANCIAL SERVICES NORGE	Ikke spesifisert
SALGSPANT I MOTORVOGN	30/08/2023	965.641	Løsøreregisteret	1000260475	SANTANDER CONSUMER BANK AS	Ikke spesifisert
SALGSPANT I MOTORVOGN	04/10/2022	521.690	Løsøreregisteret	2022566952	VOLKSWAGEN MØLLER BILFINANS AS	Ikke spesifisert
LEASINGAVTALE MOTORVOGN	13/11/2020	0	Løsøreregisteret	2020607604	VOLKSWAGEN MØLLER BILFINANS AS	Ikke spesifisert
LEASINGAVTALE MOTORVOGN	03/12/2018	0	Løsøreregisteret	2018615508	SPAREBANK 1 FINANS ØSTLANDET AS	Ikke spesifisert

08. NØKKELTALL

Nøkkeltall

MERK: Alle tall vises i 1000

Gjeldene år	Sum driftsinntekter	Ordinært resultat før skattekostnad	Sum egenkapital
31/12/2024	300 936	11 149	70 040
31/12/2023	350 721	21 155	59 345
31/12/2022	370 839	25 488	64 804
31/12/2021	41 210	30 134	19 981
31/12/2020	33 270	1273	34 886



09. KOMPLETT ÅRSREGNSKAP

Resultat

MERK: Alle tall vises i 1000

Regnskapsår	2024		2023		2022		2021		2020
Valuta	NOK		NOK		NOK		NOK		NOK
Konsoliderte regnskap	Nei		Nei		Nei		Nei		Nei
Sum salgsinntekter	300 936	↓ 14.2%	350 721	↓ 5.4%	370 839	↑ 799.9%	41 210	↑ 23.9%	33 270
Annen driftsinntekt	0	(N/A)	0	(N/A)	0	(N/A)	0	0%	0
Sum driftsinntekter	300 936	↓ 14.2%	350 721	↓ 5.4%	370 839	↑ 799.9%	41 210	↑ 23.9%	33 270
Varekostnad	168 374	↓ 26.0%	227 573	↓ 6.9%	244 401	↑ 4780.2%	5 008	↑ 17.8%	4 250
Endr. Behold. Varer under tilvirk./ Ferdige	27 752	↑ 284.3%	-15 062	↓ 29.4%	-11 641	0%	0	(N/A)	0
Beholdningsendringer	27 752	↑ 284.3%	-15 062	↓ 29.4%	-11 641	0%	0	(N/A)	0
Lønnskostnader	72 142	↓ 11.3%	81 355	↑ 1.7%	79 981	↑ 256.3%	22 450	↑ 23.5%	18 183
Avskrivninger	2 683	↑ 42.9%	1 878	↑ 64.7%	1 140	↑ 118.0%	523	↑ 60.9%	325
Nedskrivninger	0	(N/A)	0	(N/A)	0	(N/A)	0	(N/A)	0
Andre driftskostnader	39 533	↓ 2.0%	40 348	↑ 7.2%	37 649	↑ 171.6%	13 863	↑ 44.9%	9 565
Sum driftskostnader	310 484	↓ 7.6%	336 092	↓ 4.4%	351 530	↑ 740.1%	41 844	↑ 29.5%	32 323
Driftsresultat	-9 548	↓ 165.3%	14 629	↓ 24.2%	19 309	↑ 3145.6%	-634	↓ 166.9%	947

Sum annen renteinntekt	403	↑ 61.2%	250	↓ 15.3%	295	↓ 65.2%	848	↑ 39.0%	610
Sum annen rentekostnad	5 495	↑ 69.5%	3 241	↑ 714.3%	398	↑ 1558.3%	24	↓ 71.4%	84
Netto finans	20 697	↑ 217.2%	6 526	↑ 5.6%	6 179	↓ 79.9%	30 768	↑ 9338.0%	326
Ordinært resultat før skattekostnad	11 149	↓ 47.3%	21 155	↓ 17.0%	25 488	↓ 15.4%	30 134	↑ 2267.2%	1 273
Skattekostnad på ordinært resultat	454	↓ 71.9%	1 614	↓ 60.1%	4 041	↑ 10261.5%	39	↓ 86.4%	287
Ordinært resultat	10 695	↓ 45.3%	19 541	↓ 8.9%	21 447	↓ 28.7%	30 095	↑ 2952.2%	986
Netto ekstraordinære poster	0	(N/A)	0	(N/A)	0	(N/A)	0	(N/A)	0
Skattekostnad på ekstraordinært resultat	0	(N/A)	0	(N/A)	0	(N/A)	0	(N/A)	0
Minoritetens andel før årsresultat	0	(N/A)	0	(N/A)	0	(N/A)	0	(N/A)	0
Årsresultat	10 695	↓ 45.3%	19 541	↓ 8.9%	21 446	↓ 28.7%	30 095	↑ 2952.2%	986
Avsatt utbytte	0	(N/A)	0	(N/A)	0	(N/A)	0	(N/A)	0

Eiendeler

MERK: Alle tall vises i 1000

Forskning og utvikling	0	(N/A)	0	(N/A)	0	(N/A)	0	(N/A)	0
Konsesjoner, patenter, lisenser	0	(N/A)	0	(N/A)	0	(N/A)	0	(N/A)	0
Utsatt skattefordel	0	(N/A)	0	(N/A)	0	(N/A)	0	(N/A)	0
Goodwill	0	0%	0	0%	0	0%	0	0%	0
Andre immaterielle eiendeler	4 861	↑ 34.1%	3 624	↑ 230.1%	1 098	↑ 41.9%	774	0%	0

Sum Immaterielle anleggsmidler	4 861	↑ 34.1%	3 624	↑ 230.1%	1 098	↑ 41.9%	774	0%	0
Tomter, bygninger og annen fast fast eiendom	0	↓ 100.0%	1 081	↓ 10.1%	1 203	0%	0	0%	0
Maskiner og anlegg	0	0%	0	0%	0	0%	0	0%	0
Driftsløsøre / inventar / verktøy / biler	4 386	↑ 28.2%	3 421	↑ 11.7%	3 064	↑ 88.1%	1 629	↑ 1.8%	1 601
Sum varige driftsmidler	4 386	↓ 2.6%	4 502	↑ 5.5%	4 267	↑ 161.9%	1 629	↑ 1.8%	1 601
Andre anleggsmidler	85 945	↑ 99.0%	43 182	↑ 100.7%	21 511	↓ 52.8%	45 537	↑ 48.4%	30 695
Sum Anleggsmidler	95 192	↑ 102.9%	46 908	↑ 217.6%	14 768	↑ 206.3%	4 822	↑ 19.9%	4 020
Råvarer og innkjøpte halvfabrikata	0	(N/A)	0	(N/A)	0	(N/A)	0	(N/A)	0
Ferdigvarer	0	(N/A)	0	(N/A)	0	(N/A)	0	(N/A)	0
Andre varer	0	(N/A)	0	(N/A)	0	(N/A)	0	(N/A)	0
Sum varer	63 561	↓ 31.3%	92 579	↑ 36.3%	67 945	↑ 3368.3%	1 959	↓ 1.9%	1 998
Kundefordringer	32 943	↓ 43.5%	58 340	↓ 35.4%	90 261	↑ 1495.8%	5 656	↑ 18.0%	4 793
Andre fordringer	49 198	↑ 49.7%	32 871	↑ 259.0%	9 157	↓ 77.4%	40 598	↑ 4431.0%	896
Konsernfordringer	0	(N/A)	0	(N/A)	0	(N/A)	0	(N/A)	0
Sum fordringer	82 140	↓ 9.9%	91 211	↓ 8.3%	99 418	↑ 114.9%	46 253	↑ 713.0%	5 689
Sum Kasse / Bank / Post	2 451	↓ 8.0%	2 664	↓ 9.2%	2 933	↑ 254.7%	827	↓ 94.8%	15 943
Sum omløpsmidler	148 153	↓ 20.5%	186 454	↑ 9.5%	170 296	↑ 247.3%	49 039	↑ 107.5%	23 631
Sum eiendeler	243 345	↑ 4.3%	233 362	↑ 26.1%	185 064	↑ 243.6%	53 861	↑ 94.8%	27 651

Egenkapital og Gjeld

MERK: Alle tall vises i 1000

Aksjekapital	15 000	0%	15 000	0%	15 000	0%	15 000	0%	15 000
Egne aksjer	0	(N/A)	0	(N/A)	0	(N/A)	0	(N/A)	0
Overkursfond	0	0%	0	0%	0	0%	0	0%	0
Annen innskutt egenkapital	0	0%	0	0%	0	0%	0	0%	0
Sum innskutt egenkapital	15 000	0%	15 000	0%	15 000	0%	15 000	0%	15 000
Minoritetsinteresser	0	(N/A)	0	(N/A)	0	(N/A)	0	(N/A)	0
Sum opptjent egenkapital	55 040	↑ 24.1%	44 345	↓ 11.0%	49 804	↑ 899.9%	4 981	↓ 75.0%	19 886
Sum egenkapital	70 040	↑ 18.0%	59 345	↓ 8.4%	64 804	↑ 224.3%	19 981	↓ 42.7%	34 886
Pensjonsforpliktelseser	0	(N/A)	0	(N/A)	0	(N/A)	0	(N/A)	0
Obligasjonslån	64 643	↑ 348.1%	14 425	0%	0	0%	0	0%	0
Pantegjeld / gjeld til kredittinstitusjoner	1 926	↓ 28.5%	2 695	↑ 84.3%	1 462	↑ 58.6%	922	↓ 18.8%	1 136
Langsiktig konserngjeld	0	0%	0	0%	0	0%	0	0%	0
Sum langsiktig gjeld	66 569	↑ 288.8%	17 121	↑ 107.1%	1 462	↑ 58.6%	922	↓ 19.3%	1 143
Gjeld til kredittinstitusjoner	0	(N/A)	0	(N/A)	0	(N/A)	0	(N/A)	0
Leverandørgjeld	21 236	↓ 42.5%	36 949	↑ 7.7%	34 304	↑ 1975.3%	1 653	↑ 74.0%	950
Kortsiktig konserngjeld	0	(N/A)	0	(N/A)	0	(N/A)	0	(N/A)	0
Andre kreditorer	0	(N/A)	0	(N/A)	0	(N/A)	0	(N/A)	0
Annen kortsiktig gjeld	85 499	↓ 31.2%	124 348	↑ 28.7%	96 602	↑ 29.8%	74 423	↑ 292.8%	18 946

Sum kortsiktig gjeld	106 735	↓ 33.8%	161 297	↑ 23.2%	130 906	↑ 72.1%	76 076	↑ 282.4%	19 896
SUM GJELD	173 304	↓ 2.9%	178 418	↑ 34.8%	132 368	↑ 71.9%	76 998	↑ 266.0%	21 039
SUM GJELD OG EGENKAPITAL	243 344	↑ 2.4%	237 763	↑ 20.6%	197 172	↑ 103.3%	96 979	↑ 73.4%	55 925

Øvrig

MERK: Alle tall vises i 1000

Sum eksport	300 936	↓ 14.2%	350 721	↓ 5.4%	370 840	↑ 799.9%	41 210	↑ 23.9%	33 270
Arbeidskapital	41 418	↑ 64.6%	25 156	↓ 36.1%	39 390	↑ 245.7%	-27 037	↓ 823.9%	3 735
Netto formue	65 179	↑ 17.0%	55 721	↓ 12.5%	63 706	↑ 231.7%	19 207	↓ 44.9%	34 886
Sysselsatt kapital	136 609	↑ 78.7%	76 466	↑ 15.4%	66 266	↑ 217.0%	20 903	↓ 42.0%	36 029
Lønn daglig leder	0	(N/A)	0	(N/A)	0	(N/A)	1 218	↑ 34.9%	903
Revisjonshonorar	0	(N/A)	0	(N/A)	0	(N/A)	0	(N/A)	0

Nøkkeltall

Resultatgrad	3.7	6.03	6.87	73.12	3.83
Kapitalavkastning	8.16	27.67	38.46	144.16	3.53
Avkastning på totalkapitalen	4.58	8.9	12.93	31.07	2.28
Totalkapitalens rentabilitet	15.92	35.65	39.33	150.81	3.65
Nettop arbeidskapital	7.27	13.94	9.41	-1.52	8.91

Varelagerets omløpshastighet	21.12	26.4	18.32	4.75	6.01
DSO / Gjennomsnittlig dager utestående	39.96	60.72	88.84	50.1	52.58
Kreditt.tid leverandører	25.76	38.45	33.76	14.64	10.42
Likviditetsgrad 1	1.39	1.16	1.3	0.64	1.19
Likviditetsgrad 2	0.79	0.58	0.78	0.62	1.09
Gjeldsgrad	1.52	2.72	2.02	3.81	0.57
Soliditet	95.04	28.85	2.26	4.61	3.28
Egenkapitalandel	29.37	25.35	33.05	20.77	62.38
Gjeldsgrad	2.47	3.01	2.04	3.85	0.6

Revisors merknader

Dato	Kommentar
-	-

10. KUNNGJØRINGER

Kunngjøringer

NB: Bare de siste 15 hendelsene som er vist i grafen

Dato	Kunngjøringstype
14/10/2025	Endring av revisor
26/06/2025	Godkjente årsregnskap
22/05/2025	Endring av styre
09/04/2025	Endring av signatur
08/07/2024	Godkjente årsregnskap
13/07/2023	Godkjente årsregnskap
06/12/2022	Gjennomføring av fusjon
21/10/2022	Endring av forretningsadresse
19/10/2022	Beslutning om fusjon
14/07/2022	Godkjente årsregnskap
05/04/2022	Endring av styre