

T-2 PROSJEKT AS

Org.nr.: 880 120 522

Rapport produsert den 04.12.2024

Myscore AS er et selskap som leverer foretaksdata av høy kvalitet. Hos oss får du profesjonelle og godkjente kredittrapporter for små og mellomstore bedrifter i næringslivet.

MyScore AS samarbeider i dag med en av de største aktørene i bransjen, Creditsafe. Creditsafe er et internasjonalt kredittopplysningsbyrå grunnlagt i Norge i 1997, med 18 kontorer i 12 land og over 100 000 kunder. Selskapet har konsesjon fra Datatilsynet til å drive kredittopplysningsvirksomhet i Norge og MyScore utvikler og videreformidler denne informasjonen til våre kunder.

Creditsafe samler inn, bearbejder og forbedrer data fra hundretalls ulike kilder. Felles for alle deres leverandører er at de holder høy kvalitet og oppdateres enten daglig eller med maksimal oppdateringsfrekvens, det vil si så ofte kilden tillater det. Når ny informasjon hentes daglig betyr det at du som kunde alltid kan ta en beslutning basert på siste tilgjengelige informasjon. Eksempel på Creditsafes kilder i Norge er Brønnøysundregistrene (Foretak- og Enhetsregisteret, Regnskapsregisteret, Løsøreregisteret, Roller og Kunngjøringer) Skatteetaten, Folkeregisteret, og inkassobyråer.

**MYSORE AS****creditsafe**

.01

IDENTIFIKASJON

.02

SCORE (RATING)

.03

FORKLARING AV SCORE

.04

SCORE HISTORIKK

.05

INFORMASJON OM EIER OG STYRE

.06

SELSKAPSINFORMASJON

.07

BETALINGSANMERKNINGER

.08

NØKKELTALL

.09

KOMPLETT ÅRSREGNSKAP

.10

KUNNGJØRINGER

T-2 PROSJEKT AS

Selskapsinformasjon

Besøksadresse

Rådhusgata 4, 0151 OSLO

Org.nr

880120522

Safe.nr

N000045455

Telefon

95796535

Organisasjonsform

AS

SCORE

77

(0-100)

Veldig lav risiko



RATING

A

Veldig lav risiko

Land

NO

Status

Aktiv

Språk

NO

Betalings-
anmerkning

Nei

Dagens Score

77 Veldig lav risiko

Tidligere Score

69 Lav risiko

Kreditt Limit

1,200,000 NOK


Internasjonal Rating Klasse

A Veldig lav risiko

Score (1-100)

77 Veldig lav risiko


Kreditscore

Internasjonal Score	A
Score (0 - 100)	 0 77 100
Internasjonal beskrivelse	Veldig lav risiko
Gjeldende Kreditt Limit	1,200,000 NOK
Tidligere Creditsafe International Score	(A - E) B
Tidligere Creditsafe International Description	Lav risiko
Tidligere nasjonal score (0 - 100)	69
Tidligere nasjonal beskrivelse	Lav risiko
Tidligere Kreditt Limit	Ikke spesifisert
Dato for siste endring av score	22/07/2024

Creditsafe internasjonale beskrivelser

Internasjonal Score	Nasjonal Score	Veldig lav beskrivelse
A	71-100	Veldig lav risiko
B	51-70	Lav risiko
C	30-50	Moderat risiko
D	21-29	Høy risiko
D	1-20	Veldig høy Risiko
E	Ikke ratet	

NB: Bare de siste 15 hendelsene som er vist i grafen



Score Historikk

Dato	Score	Beskrivelse
01/01/2022	77	Veldig lav risiko
02/01/2021	69	Lav risiko

Historiske hendelser

Dato	Beskrivelse
22/07/2024	Endring Limit
20/07/2023	Endring Limit
15/08/2022	Endring Limit
01/01/2022	Endring Limit
01/01/2022	Endring Rating

06/10/2021	Ending Limit
02/01/2021	Ending Limit
02/01/2021	Ending Rating

Nåværende rollehavere

Navn	Adresse	Fødselsdato	Funksjon
Torsæter, Arne	Krokhaugen 8 1341 SLEPENDEN	12/01/1979	Daglig leder/administrerende direktør
Torsæter, Geir Barton	Koiabakken 9 1390 VOLLEN	18/02/1971	Styreleder
Torsæter, Magne Olav	Løkebergtunet 24 1344 HASLUM	18/07/1948	Styremedlem
Torsæter, Arne	Krokhaugen 8 1341 SLEPENDEN	12/01/1979	Styremedlem

Aksjonærer

Aksjonærnavn	Andel
T-2 HOLDING AS	50%
THINKAHEAD AS	25%
T-2 INVEST AS	25%

Signatur & Prokura

Signatur	Styret i fellesskap.
Prokura	Daglig leder alene. Styrets medlemmer hver for seg.

Gruppestruktur

Foretaksnavn	Safe.nr	Org.nr	Siste tilgjengelige regnskap	Nivå
T-2 PROSJEKT AS	N000045455	880120522	31/12/2023	0
T-2 PROSJEKT SØRAS	N030605086	927387840	31/12/2023	1

06. SELSKAP SINFORMASJON

Foretaksnavn

T-2 PROSJEKT AS

Organisasjonsnummer

880120522

Safenummer

N000045455

Selskapsform

AS

Aksjekapital

300,000 NOK

Bransjekode

71.121 Byggeteknisk konsulentvirksomhet

Antall Ansatte

15

Sted

OSLO

Land

NO

Internettadresse

-

E-postadresse

post@t-2.no

MVA

Ja

Registreringsdato

22/09/1998

Adresse

Rådhusgata 4, 0151 OSLO

Revisor

BDO AS

Hovedbransjekode og -beskrivelse

71.121 Byggeteknisk konsulentvirksomhet

Sektorkode

2100

Betalingsanmerkninger

Nei

Betalingsanmerkninger (Negativ)

Type	Dato	Kilde	Referansenr.	Beløp	Kreditor	Status
-	-	-	-	-	-	-

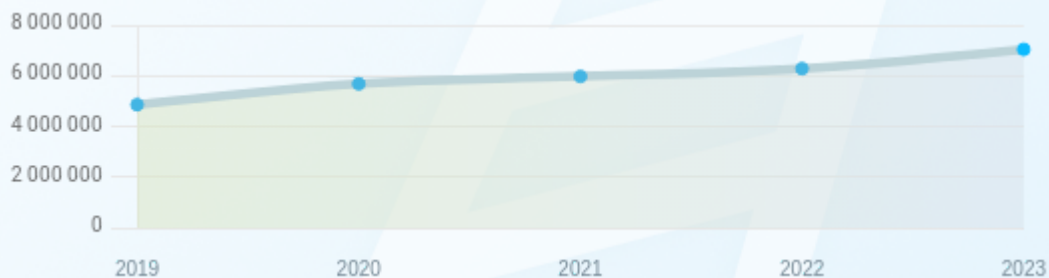
Frivillig Pant (Ikke Negativ)

Type	Dato	Beløp	Kilde	Referansenr.	Kreditor	Status
PANT I MOTORVOGN / ANLEGGSMASK.	06/05/2016	400.000	Løsøreregisteret	2016202018	NORDEA BANK NORGE ASA	Ikke spesifisert
PANT I MOTORVOGN / ANLEGGSMASK.	06/01/2015	400.000	Løsøreregisteret	2015003221	NORDEA BANK NORGE ASA	Ikke spesifisert
FACTORINGAVTALE	22/06/2006	400.000	Løsøreregisteret	2006169828	NORDEA BANK NORGE ASA	Ikke spesifisert

Nøkkeltall

MERK: Alle tall vises i 1000

Gjeldene år	Sum driftsinntekter	Ordinært resultat før skattekostnad	Sum egenkapital
31/12/2023	37 794	5 401	7 039
31/12/2022	37 579	4 275	6 280
31/12/2021	38 859	6 537	5 971
31/12/2020	30 480	4 004	5 677
31/12/2019	26 956	3 651	4 857



Resultat

MERK: Alle tall vises i 1000

Regnskapsår	2023		2022		2021		2020		2019
Valuta	NOK		NOK		NOK		NOK		NOK
Konsoliderte regnskap	Nei		Nei		Nei		Nei		Nei
Sum salgsinntekter	37 793	(↑0.54%)	37 589	(↓3.27%)	38 858	(↑27.70%)	30 428	(↑12.88%)	26 956
Annen driftsinntekt	1	(↑110.00%)	-10	(↓1100%)	1	(↓98.08%)	52	(0%)	0
Sum driftsinntekter	37 794	(↑0.57%)	37 579	(↓3.29%)	38 859	(↑27.49%)	30 480	(↑13.07%)	26 956
Varekostnad	13 628	(↑4.90%)	12 992	(↑4.28%)	12 459	(↑70.34%)	7 314	(↑32.28%)	5 529
Endr. Behold. Varer under tilvirk./ Ferdige	0	(N/A)	0	(N/A)	0	(N/A)	0	(N/A)	0
Beholdningsendringer	0	(N/A)	0	(N/A)	0	(N/A)	0	(N/A)	0
Lønnskostnader	17 084	(↑6.66%)	16 017	(↑3.04%)	15 544	(↑8.14%)	14 374	(↑1.40%)	14 175
Avskrivninger	255	(↓24.33%)	337	(↓30.23%)	483	(↓32.16%)	712	(↑39.88%)	509
Nedskrivninger	0	(N/A)	0	(N/A)	0	(N/A)	0	(N/A)	0
Andre driftskostnader	4 178	(↑4.37%)	4 003	(↑4.33%)	3 837	(↓6.19%)	4 090	(↑31.64%)	3 107
Sum driftskostnader	35 145	(↑5.39%)	33 349	(↑3.17%)	32 323	(↑22.02%)	26 490	(↑13.59%)	23 320
Driftsresultat	2 649	(↓37.38%)	4 230	(↓35.28%)	6 536	(↑63.81%)	3 990	(↑9.74%)	3 636
Sum annen renteinntekt	192	(↑308.51%)	47	(↑4600.00%)	1	(↓94.12%)	17	(↓5.56%)	18
Sum annen rentekostnad	0	(↓100%)	5	(↑400.00%)	1	(↓80%)	5	(↓66.67%)	15
Netto finans	2 752	(↑6015.56%)	45	(↑4400.00%)	1	(↓92.31%)	13	(↓13.33%)	15

Ordinært resultat før skattekostnad	5 401	(↑26.34%)	4 275	(↓34.6%)	6 537	(↑63.26%)	4 004	(↑9.67%)	3 651
Skattekostnad på ordinært resultat	642	(↓33.47%)	965	(↓33.08%)	1 442	(↑63.12%)	884	(↑9.81%)	805
Ordinært resultat	4 759	(↑43.78%)	3 310	(↓35.03%)	5 095	(↑63.30%)	3 120	(↑9.63%)	2 846
Netto ekstraordinære poster	0	(N/A)	0	(N/A)	0	(N/A)	0	(N/A)	0
Skattekostnad på ekstraordinært resultat	0	(N/A)	0	(N/A)	0	(N/A)	0	(N/A)	0
Minoritetens andel før årsresultat	0	(N/A)	0	(N/A)	0	(N/A)	0	(N/A)	0
Årsresultat	4 759	(↑43.82%)	3 309	(↓35.04%)	5 094	(↑63.27%)	3 120	(↑9.63%)	2 846
Avsatt utbytte	0	(N/A)	0	(N/A)	0	(N/A)	0	(N/A)	0

Eiendeler

MERK: Alle tall vises i 1000

Forskning og utvikling	0	(N/A)	0	(N/A)	0	(N/A)	0	(N/A)	0
Konsesjoner, patenter, lisenser	0	(N/A)	0	(N/A)	0	(N/A)	0	(N/A)	0
Utsatt skattefordel	0	(N/A)	0	(N/A)	0	(N/A)	0	(N/A)	0
Goodwill	0	(0%)	0	(0%)	0	(0%)	0	(0%)	0
Andre immaterielle eiendeler	0	(0%)	0	(0%)	0	(↓100%)	53	(↑35.90%)	39
Sum Immaterielle anleggsmidler	0	(0%)	0	(0%)	0	(↓100%)	53	(↑35.90%)	39
Tomter, bygninger og annen fast eiendom	18	(0%)	18	(0%)	18	(0%)	18	(0%)	18
Maskiner og anlegg	15	(↓21.05%)	19	(↓20.83%)	24	(0%)	0	(0%)	0
Driftsløsøre / inventar / verkøy / biler	997	(↓18.81%)	1 228	(↓22.28%)	1 580	(↓37.35%)	2 522	(↓9.22%)	2 778

Sum varige driftsmidler	1 030	(↓18.58%)	1 265	(↓22.01%)	1 622	(↓36.14%)	2 540	(↓9.16%)	2 796
Andre anleggsmidler	439	(↓54.03%)	955	(↓13.57%)	1 105	(↑15.71%)	955	(↓2.45%)	979
Sum Anleggsmidler	1 465	(↓17.04%)	1 766	(↓16.82%)	2 123	(↓27.89%)	2 944	(↓7.6%)	3 186
Råvarer og innkjøpte halvfabrikata	0	(N/A)	0	(N/A)	0	(N/A)	0	(N/A)	0
Ferdigvarer	0	(N/A)	0	(N/A)	0	(N/A)	0	(N/A)	0
Andre varer	0	(N/A)	0	(N/A)	0	(N/A)	0	(N/A)	0
Sum varer	0	(0%)	0	(0%)	0	(0%)	0	(0%)	0
Kundefordringer	3 414	(↓32.65%)	5 069	(↑36.30%)	3 719	(↓5.94%)	3 954	(↑46.01%)	2 708
Andre fordringer	2 127	(↑35.13%)	1 574	(↓17.51%)	1 908	(↑1.22%)	1 885	(↓1.1%)	1 906
Konsemfordringer	0	(N/A)	0	(N/A)	0	(N/A)	0	(N/A)	0
Sum fordringer	5 537	(↓16.6%)	6 639	(↑18.09%)	5 622	(↓3.65%)	5 835	(↑27.21%)	4 587
Sum Kasse / Bank / Post	11 537	(↑35.87%)	8 491	(↓23.99%)	11 171	(↑48.25%)	7 535	(↑36.04%)	5 539
Sum omløpsmidler	17 074	(↑12.85%)	15 130	(↓9.9%)	16 793	(↑25.60%)	13 370	(↑32.04%)	10 126
Sum eiendeler	18 539	(↑9.72%)	16 896	(↓10.68%)	18 916	(↑15.95%)	16 314	(↑22.55%)	13 312

Egenkapital og Gjeld

MERK: Alle tall vises i 1000

Aksjekapital	300	(0%)	300	(0%)	300	(0%)	300	(0%)	300
Egne aksjer	0	(N/A)	0	(N/A)	0	(N/A)	0	(N/A)	0
Overkursfond	0	(0%)	0	(0%)	0	(0%)	0	(0%)	0
Annen innskutt egenkapital	0	(0%)	0	(0%)	0	(0%)	0	(0%)	0

Sum innskutt egenkapital	300	(0%)	300	(0%)	300	(0%)	300	(0%)	300
Minoritetsinteresser	0	(N/A)	0	(N/A)	0	(N/A)	0	(N/A)	0
Sum opptjent egenkapital	6 739	(↑12.69%)	5 980	(↑5.45%)	5 671	(↑5.47%)	5 377	(↑17.99%)	4 557
Sum egenkapital	7 039	(↑12.09%)	6 280	(↑5.18%)	5 971	(↑5.18%)	5 677	(↑16.88%)	4 857
Pensjonsforpliktelser	0	(N/A)	0	(N/A)	0	(N/A)	0	(N/A)	0
Obligasjonslån	0	(0%)	0	(0%)	0	(0%)	0	(0%)	0
Pantegjeld / gjeld til kredittinstitusjoner	0	(0%)	0	(0%)	0	(↓100%)	33	(↓72.73%)	121
Langsiktig konsengjeld	0	(0%)	0	(0%)	0	(0%)	0	(0%)	0
Sum langsiktig gjeld	47	(↓17.54%)	57	(↓21.92%)	73	(↑121.21%)	33	(↓72.73%)	121
Gjeld til kredittinstitusjoner	0	(N/A)	0	(N/A)	0	(N/A)	0	(N/A)	0
Leverandørgjeld	1 739	(↓8.43%)	1 899	(↓23.73%)	2 490	(↑34.16%)	1 856	(↑137.95%)	780
Kortsiktig konsengjeld	0	(N/A)	0	(N/A)	0	(N/A)	0	(N/A)	0
Andre kreditorer	0	(N/A)	0	(N/A)	0	(N/A)	0	(N/A)	0
Annen kortsiktig gjeld	9 719	(↑6.64%)	9 114	(↓17.04%)	10 986	(↑17.47%)	9 352	(↑14.29%)	8 183
Sum kortsiktig gjeld	11 458	(↑4.04%)	11 013	(↓18.28%)	13 476	(↑20.24%)	11 208	(↑25.05%)	8 963
SUM GJELD	11 505	(↑3.93%)	11 070	(↓18.3%)	13 549	(↑20.53%)	11 241	(↑23.75%)	9 084
SUM GJELD OG EGENKAPITAL	18 544	(↑6.88%)	17 350	(↓11.12%)	19 520	(↑15.38%)	16 918	(↑21.35%)	13 941

Øvrig

MERK: Alle tall vises i 1000

Sum eksport	0	(N/A)	0	(N/A)	0	(N/A)	0	(N/A)	0
Arbeidskapital	5 616	(↑36.41%)	4 117	(↑24.12%)	3 317	(↑53.42%)	2 162	(↑85.90%)	1 163

Netto formue	7 039	(↑12.09%)	6 280	(↑5.18%)	5 971	(↑6.17%)	5 624	(↑16.73%)	4 818
Sysselsatt kapital	7 086	(↑11.82%)	6 337	(↑4.85%)	6 044	(↑5.85%)	5 710	(↑14.70%)	4 978
Lønn daglig leder	0	(N/A)	0	(N/A)	1 127	(↓17.38%)	1 364	(↑12.82%)	1 209
Revisjonshonorar	0	(N/A)	0	(N/A)	0	(N/A)	0	(N/A)	0

Nøkkeltall

Resultatgrad	14.29	11.38	16.82	13.14	13.54
Kapitalavkastning	76.22	67.46	108.16	70.12	73.34
Avkastning på totalkapitalen	29.13	24.64	33.49	23.67	26.19
Totalkapitalens rentabilitet	76.73	68.07	109.5	70.53	75.19
Nettop arbeidskapital	6.73	9.13	11.72	14.1	23.18
Varelagerets omløpshastighet	0	0	0	0	0
DSO / Gjennomsnittlig dager utestående	32.97	49.23	34.93	47.35	36.67
Kreditt.tid leverandører	16.79	18.44	23.39	22.23	10.56
Likviditetsgrad 1	1.49	1.37	1.25	1.19	1.13
Likviditetsgrad 2	1.49	1.37	1.25	1.19	1.13
Gjeldsgrad	1.63	1.75	2.26	1.97	1.85
Soliditet	0.67	0.91	1.22	0.58	2.49
Egenkapitalandel	37.96	36.2	30.59	33.66	34.94
Gjeldsgrad	1.63	1.76	2.27	1.98	1.87

Revisors merknader

Dato	Kommentar
-	-

Kunngjøringer

NB: Bare de siste 15 hendelsene som er vist i grafen

Dato	Kunngjøringstype
18/07/2024	Godkjente årsregnskap
18/07/2023	Godkjente årsregnskap
10/08/2022	Godkjente årsregnskap
05/10/2021	Godkjente årsregnskap
01/01/2021	Endring av daglig leder
01/01/2021	Endring av styre