

BYGG OG ANLEGGSTJENESTER AS

Org.nr.: 884 109 442

Rapport produsert den 15.01.2025

Myscore AS er et selskap som leverer foretaksdata av høy kvalitet. Hos oss får du profesjonelle og godkjente kredittrapporter for små og mellomstore bedrifter i næringslivet.

MyScore AS samarbeider i dag med en av de største aktørene i bransjen, Creditsafe. Creditsafe er et internasjonalt kredittopplysningsbyrå grunnlagt i Norge i 1997, med 18 kontorer i 12 land og over 100 000 kunder. Selskapet har konsesjon fra Datatilsynet til å drive kredittopplysningsvirksomhet i Norge og MyScore utvikler og videreformidler denne informasjonen til våre kunder.

Creditsafe samler inn, bearbejder og forbedrer data fra hundretalls ulike kilder. Felles for alle deres leverandører er at de holder høy kvalitet og oppdateres enten daglig eller med maksimal oppdateringsfrekvens, det vil si så ofte kilden tillater det. Når ny informasjon hentes daglig betyr det at du som kunde alltid kan ta en beslutning basert på siste tilgjengelige informasjon. Eksempel på Creditsafes kilder i Norge er Brønnøysundregistrene (Foretak- og Enhetsregisteret, Regnskapsregisteret, Løsøreregisteret, Roller og Kunngjøringer) Skatteetaten, Folkeregisteret, og inkassobyråer.

**MYSORE AS****creditsafe**

.01

IDENTIFIKASJON

.02

SCORE (RATING)

.03

FORKLARING AV SCORE

.04

SCORE HISTORIKK

.05

INFORMASJON OM EIER OG STYRE

.06

SELSKAPSINFORMASJON

.07

BETALINGSANMERKNINGER

.08

NØKKELTALL

.09

KOMPLETT ÅRSREGNSKAP

.10

KUNNGJØRINGER

BYGG OG ANLEGGSTJENESTER AS

Selskapsinformasjon

Besøksadresse

Risbakkvegen 67, 2770 JAREN

Org.nr

884109442

Safe.nr

NO00060285

Organisasjonsform

AS

SCORE

45

(0-100)

Moderat risiko



RATING

C

Moderat risiko

Land

NO

Status

Aktiv

Språk

NO

Betalings-
anmerkning

Nei

Dagens Score

45 Moderat risiko

Tidligere Score

52 Lav risiko

Kreditt Limit

5,000 NOK


Internasjonal Rating Klasse

C Moderat risiko

Score (1-100)

45 Moderat risiko

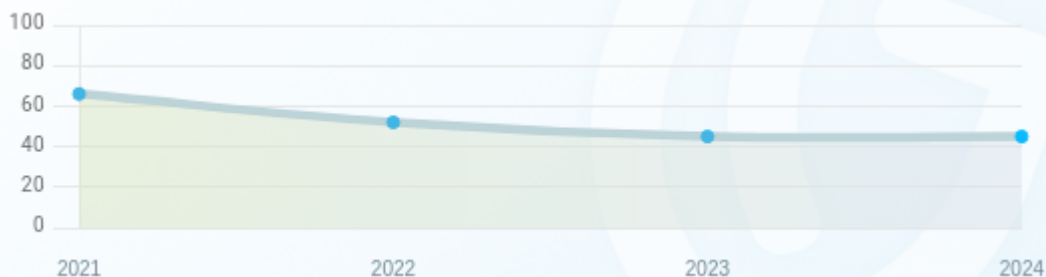
Kreditscore

Internasjonal Score	C
Score (0 - 100)	 0 45 100
Internasjonal beskrivelse	Moderat risiko
Gjeldende Kreditt Limit	5,000 NOK
Tidligere Creditsafe International Score	(A - E) B
Tidligere Creditsafe International Description	Lav risiko
Tidligere nasjonal score (0 - 100)	52
Tidligere nasjonal beskrivelse	Lav risiko
Tidligere Kreditt Limit	Ikke spesifisert
Dato for siste endring av score	21/12/2024

Creditsafe internasjonale beskrivelser

Internasjonal Score	Nasjonal Score	Veldig lav beskrivelse
A	71-100	Veldig lav risiko
B	51-70	Lav risiko
C	30-50	Moderat risiko
D	21-29	Høy risiko
D	1-20	Veldig høy Risiko
E	Ikke ratet	

NB: Bare de siste 15 hendelsene som er vist i grafen



Score Historikk

Dato	Score	Beskrivelse
02/05/2024	45	Moderat risiko
14/06/2023	45	Moderat risiko
17/06/2022	52	Lav risiko
15/06/2021	66	Lav risiko

Historiske hendelser

Dato	Beskrivelse
14/06/2023	Endring Rating
17/06/2022	Endring Rating
15/06/2021	Endring Rating

Nåværende rollehavere

Navn	Adresse	Fødselsdato	Funksjon
Engelund, Geir Johnar	Risbakkvegen 67 2770 JAREN	10/02/1968	Daglig leder/administrerende direktør
Engelund, Geir Johnar	Risbakkvegen 67 2770 JAREN	10/02/1968	Styreleder
Lunde, Geir Egil	Flattumveien 46 3515 HØNEFOSS	31/01/1968	Varamedlem

Aksjonærer

Aksjonærnavn	Andel
Geir Johnar Engelund	100%

Signatur & Prokura

Signatur	Styrets leder alene.
Prokura	Ingen data tilgjengelig

Gruppestruktur

Konserninformasjon ikke tilgjengelig for dette selskapet

06. SELSKAP SINFORMASJON

Foretaksnavn

BYGG OG ANLEGGSTJENESTER AS

Organisasjonsnummer

884109442

Safenummer

NO00060285

Selskapsform

AS

Aksjekapital

500,000 NOK

Bransjekode

43.990 Annen spesialisert bygge- og anleggsvirksomhet

Antall Ansatte

8

Sted

JAREN

Land

NO

Internettadresse

-

E-postadresse

-

MVA

Ja

Registreringsdato

21/01/2002

Adresse

Risbakkvegen 67, 2770 JAREN

Revisor

Ikke spesifisert

Hovedbransjekode og -beskrivelse

43.990 Annen spesialisert bygge- og anleggsvirksomhet

Sektorkode

2100

| Betalingsanmerkninger

Nei

Betalingsanmerkninger (Negativ)

Type	Dato	Kilde	Referansnr.	Beløp	Kreditor	Status
-	-	-	-	-	-	-

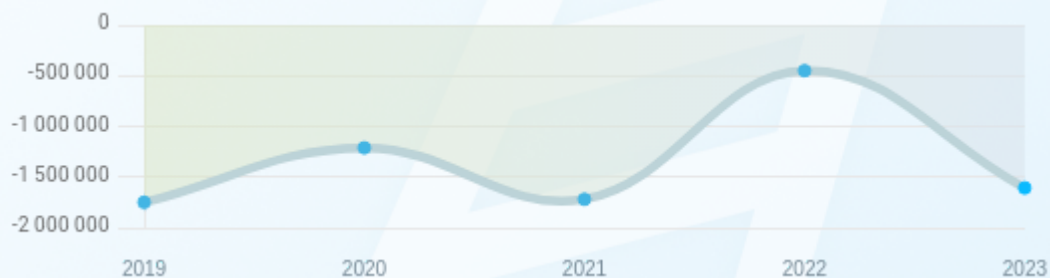
Frivillig Pant (Ikke Negativ)

Type	Dato	Beløp	Kilde	Referansnr.	Kreditor	Status
FACTORINGAVTALE	29/12/2010	500.000	Løsreregisteret	2010410407	DNB BANK ASA	Ikke spesifisert

Nøkkeltall

MERK: Alle tall vises i 1000

Gjeldene år	Sum driftsinntekter	Ordinært resultat før skattekostnad	Sum egenkapital
31/12/2023	4 208	-1 157	-1 607
31/12/2022	6 989	1 269	-450
31/12/2021	3 330	-508	-1 719
31/12/2020	5 325	537	-1 211
31/12/2019	4 165	-158	-1 749



Resultat

MERK: Alle tall vises i 1000

Regnskapsår	2023		2022		2021		2020		2019
Valuta	NOK		NOK		NOK		NOK		NOK
Konsoliderte regnskap	Nei		Nei		Nei		Nei		Nei
Sum salgsinntekter	4 730	(↓26.63%)	6 447	(↑95.25%)	3 302	(↓37.99%)	5 325	(↑29.34%)	4 117
Annen driftsinntekt	-522	(↓196.31%)	542	(↑1835.71%)	28	(0%)	0	(↓100%)	48
Sum driftsinntekter	4 208	(↓39.79%)	6 989	(↑109.88%)	3 330	(↓37.46%)	5 325	(↑27.85%)	4 165
Varekostnad	531	(↑3.11%)	515	(↑243.33%)	150	(↓71.96%)	535	(↑104.98%)	261
Endr. Behold. Varer under tilvirk./ Ferdige	0	(N/A)	0	(N/A)	0	(N/A)	0	(N/A)	0
Beholdningsendringer	0	(N/A)	0	(N/A)	0	(N/A)	0	(N/A)	0
Lønnskostnader	3 258	(↓12.58%)	3 727	(↑38.45%)	2 692	(↓12.51%)	3 077	(↑1.65%)	3 027
Avskrivninger	29	(↑314.29%)	7	(0%)	0	(N/A)	0	(N/A)	0
Nedskrivninger	0	(N/A)	0	(N/A)	0	(N/A)	0	(N/A)	0
Andre driftskostnader	1 525	(↑4.74%)	1 456	(↑49.18%)	976	(↓14.69%)	1 144	(↑14.63%)	998
Sum driftskostnader	5 343	(↓6.35%)	5 705	(↑49.42%)	3 818	(↓19.72%)	4 756	(↑10.97%)	4 286
Driftsresultat	-1 135	(↓188.4%)	1 284	(↑363.11%)	-488	(↓185.76%)	569	(↑570.25%)	-121
Sum annen renteinntekt	0	(0%)	0	(0%)	0	(0%)	0	(0%)	0
Sum annen rentekostnad	22	(↑37.50%)	16	(↓15.79%)	19	(↓40.63%)	32	(↓13.51%)	37
Netto finans	-22	(↓37.5%)	-16	(↑20.00%)	-20	(↑37.50%)	-32	(↑13.51%)	-37

Ordinært resultat før skattekostnad	-1 157	(↓191.17%)	1 269	(↑349.80%)	-508	(↓194.6%)	537	(↑439.87%)	-158
Skattekostnad på ordinært resultat	0	(0%)	0	(0%)	0	(N/A)	0	(N/A)	0
Ordinært resultat	-1 157	(↓191.17%)	1 269	(↑349.80%)	-508	(↓194.6%)	537	(↑439.87%)	-158
Netto ekstraordinære poster	0	(N/A)	0	(N/A)	0	(N/A)	0	(N/A)	0
Skattekostnad på ekstraordinært resultat	0	(N/A)	0	(N/A)	0	(N/A)	0	(N/A)	0
Minoritetens andel før årsresultat	0	(N/A)	0	(N/A)	0	(N/A)	0	(N/A)	0
Årsresultat	-1 157	(↓191.17%)	1 269	(↑349.80%)	-508	(↓194.6%)	537	(↑439.87%)	-158
Avsatt utbytte	0	(N/A)	0	(N/A)	0	(N/A)	0	(N/A)	0

Eiendeler

MERK: Alle tall vises i 1000

Forskning og utvikling	0	(N/A)	0	(N/A)	0	(N/A)	0	(N/A)	0
Konsesjoner, patenter, lisenser	0	(N/A)	0	(N/A)	0	(N/A)	0	(N/A)	0
Utsatt skattefordel	0	(N/A)	0	(N/A)	0	(N/A)	0	(N/A)	0
Goodwill	0	(0%)	0	(0%)	0	(0%)	0	(0%)	0
Andre immaterielle eiendeler	0	(0%)	0	(0%)	0	(0%)	0	(0%)	0
Sum Immaterielle anleggsmidler	0	(0%)	0	(0%)	0	(0%)	0	(0%)	0
Tomter, bygninger og annen fast eiendom	0	(0%)	0	(0%)	0	(0%)	0	(0%)	0
Maskiner og anlegg	18	(↓18.18%)	22	(0%)	0	(0%)	0	(0%)	0
Driftsløsøre / inventar / verktoy / biler	92	(↓21.37%)	117	(0%)	0	(0%)	0	(0%)	0

Sum varige driftsmidler	110	(↓20.86%)	139	(0%)	0	(0%)	0	(0%)	0
Andre anleggsmidler	15	(0%)	15	(↑650.00%)	2	(0%)	2	(0%)	0
Sum Anleggsmidler	110	(↓20.86%)	139	(0%)	0	(0%)	0	(0%)	0
Råvarer og innkjøpte halvfabrikata	0	(N/A)	0	(N/A)	0	(N/A)	0	(N/A)	0
Ferdigvarer	0	(N/A)	0	(N/A)	0	(N/A)	0	(N/A)	0
Andre varer	0	(N/A)	0	(N/A)	0	(N/A)	0	(N/A)	0
Sum varer	0	(0%)	0	(0%)	0	(0%)	0	(0%)	0
Kundefordringer	376	(↓81.31%)	2 012	(↑457.34%)	361	(↓55.98%)	820	(↑19.19%)	688
Andre fordringer	93	(↑8.14%)	86	(↑75.51%)	49	(↓16.95%)	59	(↑37.21%)	43
Konsemfordringer	0	(N/A)	0	(N/A)	0	(N/A)	0	(N/A)	0
Sum fordringer	454	(↓78.2%)	2 083	(↑410.54%)	408	(↓53.42%)	876	(↑19.84%)	731
Sum Kasse / Bank / Post	82	(↓9.89%)	91	(↑13.75%)	80	(↓72.41%)	290	(↑184.31%)	102
Sum omløpsmidler	536	(↓75.34%)	2 174	(↑344.58%)	489	(↓58.06%)	1 166	(↑39.98%)	833
Sum eiendeler	646	(↓72.07%)	2 313	(↑373.01%)	489	(↓58.06%)	1 166	(↑39.98%)	833

Egenkapital og Gjeld

MERK: Alle tall vises i 1000

Aksjekapital	500	(0%)	500	(0%)	500	(0%)	500	(0%)	500
Egne aksjer	0	(N/A)	0	(N/A)	0	(N/A)	0	(N/A)	0
Overkursfond	0	(0%)	0	(0%)	0	(0%)	0	(0%)	0
Annen innskutt egenkapital	0	(0%)	0	(0%)	0	(0%)	0	(0%)	0

Sum innskutt egenkapital	500	(0%)	500	(0%)	500	(0%)	500	(0%)	500
Minoritetsinteresser	0	(N/A)	0	(N/A)	0	(N/A)	0	(N/A)	0
Sum oppført egenkapital	-2 107	(↓121.79%)	-950	(↑57.19%)	-2 219	(↓29.69%)	-1 711	(↑23.92%)	-2 249
Sum egenkapital	-1 607	(↓257.11%)	-450	(↑73.82%)	-1 719	(↓41.95%)	-1 211	(↑30.76%)	-1 749
Pensjonsforpliktelser	0	(N/A)	0	(N/A)	0	(N/A)	0	(N/A)	0
Obligasjonslån	924	(0%)	0	(0%)	0	(0%)	0	(0%)	0
Pantegjeld / gjeld til kredittinstitusjoner	0	(0%)	0	(0%)	0	(0%)	0	(0%)	0
Langsiktig konsengjeld	0	(0%)	0	(0%)	0	(0%)	0	(0%)	0
Sum langsiktig gjeld	924	(0%)	0	(0%)	0	(0%)	0	(0%)	0
Gjeld til kredittinstitusjoner	187	(↓32%)	275	(↑150.00%)	110	(0%)	0	(↓100%)	508
Leverandørgjeld	222	(↓18.98%)	274	(↓33.01%)	409	(↑271.82%)	110	(↓55.1%)	245
Kortsiktig konsengjeld	0	(N/A)	4	(0%)	0	(N/A)	0	(N/A)	0
Andre kreditorer	0	(N/A)	0	(N/A)	0	(N/A)	0	(N/A)	0
Annen kortsiktig gjeld	934	(↓58.02%)	2 225	(↑31.58%)	1 691	(↓25.51%)	2 270	(↑24.11%)	1 829
Sum kortsiktig gjeld	1 343	(↓51.66%)	2 778	(↑25.70%)	2 210	(↓7.14%)	2 380	(↓7.82%)	2 582
SUM GJELD	2 267	(↓18.39%)	2 778	(↑25.70%)	2 210	(↓7.14%)	2 380	(↓7.82%)	2 582
SUM GJELD OG EGENKAPITAL	660	(↓71.65%)	2 328	(↑374.13%)	491	(↓58%)	1 169	(↑40.34%)	833

Øvrig

MERK: Alle tall vises i 1000

Sum eksport	0	(N/A)	0	(N/A)	0	(N/A)	0	(N/A)	0
Arbeidskapital	-807	(↓33.61%)	-604	(↑64.90%)	-1 721	(↓41.76%)	-1 214	(↑30.59%)	-1 749

Netto formue	-1 607	(↓257.11%)	-450	(↑73.82%)	-1 719	(↓41.95%)	-1 211	(↑30.76%)	-1 749
Sysselsatt kapital	-683	(↓51.78%)	-450	(↑73.82%)	-1 719	(↓41.95%)	-1 211	(↑30.76%)	-1 749
Lønn daglig leder	0	(N/A)	0	(N/A)	0	(N/A)	0	(N/A)	0
Revisjonshonorar	0	(N/A)	0	(N/A)	0	(N/A)	0	(N/A)	0

Nøkkeltall

Resultatgrad	-27.5	18.16	-15.26	10.08	-3.79
Kapitalavkastning	169.4	-282	29.55	-44.34	9.03
Avkastning på totalkapitalen	-175.3	54.51	-103.46	45.94	-18.97
Totalkapitalens rentabilitet	72	-282	29.55	-44.34	9.03
Nettop arbeidskapital	-5.21	-11.57	-1.93	-4.39	-2.38
Varelagerets omløpshastighet	0	0	0	0	0
DSO / Gjennomsnittlig dager utestående	32.61	105.08	39.57	56.21	60.29
Kreditt.tid leverandører	19.26	14.31	44.83	7.54	21.47
Likviditetsgrad 1	0.4	0.78	0.22	0.49	0.32
Likviditetsgrad 2	0.4	0.78	0.22	0.49	0.32
Gjeldsgrad	-0.84	-6.17	-1.29	-1.97	-1.48
Soliditet	-69.14	-61.11	-6.4	0	-29.05
Egenkapitalandel	-243.48	-19.34	-350.1	-103.68	-209.96
Gjeldsgrad	-1.41	-6.17	-1.29	-1.97	-1.48

Revisors merknader

Dato	Kommentar
-	-

Kunngjøringer

NB: Bare de siste 15 hendelsene som er vist i grafen

Dato	Kunngjøringstype
30/04/2024	Godkjente årsregnskap
12/06/2023	Godkjente årsregnskap
15/06/2022	Godkjente årsregnskap
13/11/2021	Endring av revisor
13/11/2021	Revisjon av årsregnskap
13/06/2021	Godkjente årsregnskap