

LYGRE EIENDOM AS

Org.nr.: 885 558 542

Rapport produsert den 05.02.2025

MyScore AS er et selskap som leverer foretaksdata av høy kvalitet. Hos oss får du profesjonelle og godkjente kredittrapporter for små og mellomstore bedrifter i næringslivet.

MyScore AS samarbeider i dag med en av de største aktørene i bransjen, Creditsafe. Creditsafe er et internasjonalt kredittopplysningsbyrå grunnlagt i Norge i 1997, med 18 kontorer i 12 land og over 100 000 kunder. Selskapet har konsesjon fra Datatilsynet til å drive kredittopplysningsvirksomhet i Norge og MyScore utvikler og videreformidler denne informasjonen til våre kunder.

Creditsafe samler inn, bearbejder og forbedrer data fra hundretalls ulike kilder. Felles for alle deres leverandører er at de holder høy kvalitet og oppdateres enten daglig eller med maksimal oppdateringsfrekvens, det vil si så ofte kilden tillater det. Når ny informasjon hentes daglig betyr det at du som kunde alltid kan ta en beslutning basert på siste tilgjengelige informasjon. Eksempel på Creditsafes kilder i Norge er Brønnøysundregistrene (Foretak- og Enhetsregisteret, Regnskapsregisteret, Løsøreregisteret, Roller og Kunngjøringer) Skatteetaten, Folkeregisteret, og inkassobyråer.

**MYSCORE AS****creditsafe**

.01

IDENTIFIKASJON

.02

SCORE (RATING)

.03

FORKLARING AV SCORE

.04

SCORE HISTORIKK

.05

INFORMASJON OM EIER OG STYRE

.06

SELSKAPSINFORMASJON

.07

BETALINGSANMERKNINGER

.08

NØKKELTALL

.09

KOMPLETT ÅRSREGNSKAP

.10

KUNNGJØRINGER

LYGRE EIENDOM AS

Selskapsinformasjon

Besøksadresse

Koldal 25, 5640 EIKELANDSOSEN

Postadresse

Hålandsdalsvegen 422, 5640 EIKELANDSOSEN

Org.nr

885558542

Safe.nr

N000065992

Organisasjonsform

AS

SCORE

77

(0-100)

Veldig lav risiko



RATING

A

Veldig lav risiko

Land

NO

Status

Aktiv

Språk

NO

Betalings-
anmerkning

Nei

Dagens Score

77

Veldig lav risiko

Tidligere Score

35

Moderat risiko

Kreditt Limit

30,000 NOK

Internasjonal Rating Klasse

A


Veldig lav risiko

Score (1-100)

77

Veldig lav risiko

Kreditscore

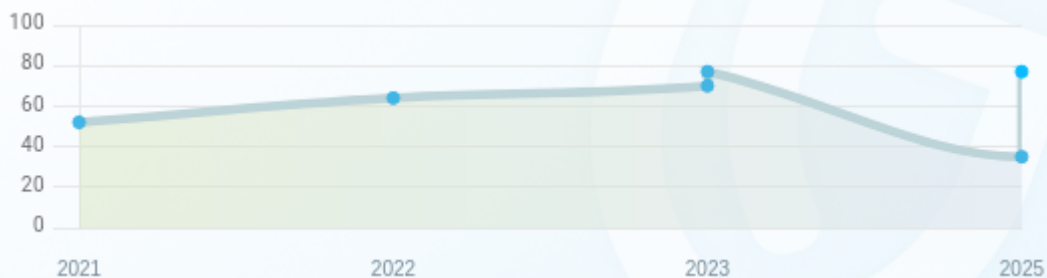
Internasjonal Score	A
Score (0 - 100)	
Internasjonal beskrivelse	Veldig lav risiko
Gjeldende Kreditt Limit	30,000 NOK
Tidligere Creditsafe International Score	(A - E) C
Tidligere Creditsafe International Description	Moderat risiko
Tidligere nasjonal score (0 - 100)	35
Tidligere nasjonal beskrivelse	Moderat risiko
Tidligere Kreditt Limit	Ikke spesifisert
Dato for siste endring av score	30/01/2025

Creditsafe internasjonale beskrivelser

Internasjonal Score	Nasjonal Score	Veldig lav beskrivelse
A	71-100	Veldig lav risiko
B	51-70	Lav risiko
C	30-50	Moderat risiko
D	21-29	Høy risiko
D	1-20	Veldig høy Risiko
E	Ikke ratet	

04. SCORE HISTORIKK

NB: Bare de siste 15 hendelsene som er vist i grafen



Score Historikk

Dato	Score	Beskrivelse
30/01/2025	77	Veldig lav risiko
07/01/2025	35	Moderat risiko
08/08/2023	77	Veldig lav risiko
30/04/2023	70	Lav risiko
03/06/2022	64	Lav risiko
15/06/2021	52	Lav risiko

Historiske hendelser

Dato	Beskrivelse
30/01/2025	Endring Limit
30/01/2025	Endring Rating
07/01/2025	Endring Limit
07/01/2025	Endring Rating
08/08/2023	Endring Limit
08/08/2023	Endring Rating
30/04/2023	Endring Rating
03/06/2022	Endring Limit
03/06/2022	Endring Rating
15/06/2021	Endring Limit
15/06/2021	Endring Rating

Nåværende rollehavere

Navn	Adresse	Fødselsdato	Funksjon
Lygre, Åge	Hålandsdalsvegen 422 5640 EIKELANDSOSEN	01/07/1972	Styreleder
Lygre, Nils	Hausvegen 275 5286 HAUS	11/01/1946	Varamedlem

Aksjonærer

Aksjonærnavn	Andel
Åge Lygre	100%

Signatur & Prokura

Ingen data tilgjengelig

Gruppestruktur

Konseminformasjon ikke tilgjengelig for dette selskapet

06. SELSKAP SINFORMASJON

Foretaksnavn

LYGRE EIENDOM AS

Organisasjonsnummer

885558542

Safenummer

NO00065992

Selskapsform

AS

Aksjekapital

100,000 NOK

Bransjekode

68.209 Utleie av egen eller leid fast eiendom
ellers

Antall Ansatte

Ikke spesifisert

Sted

EIKELANDSOSEN

Land

NO

Internettadresse

www.lygreeiendom.no

E-postadresse

aage.lygre@fusi.no

MVA

Ja

Registreringsdato

31/03/2003

Adresse

Koldal 25, 5640 EIKELANDSOSEN

Revisor

Ikke spesifisert

Hovedbransjekode og -beskrivelse

68.209 Utleie av egen eller leid fast eiendom ellers

Sektorkode

2100

Betalingsanmerkninger

Nei

Betalingsanmerkninger (Negativ)

Type	Dato	Kilde	Referansnr.	Beløp	Kreditor	Status
-	-	-	-	-	-	-

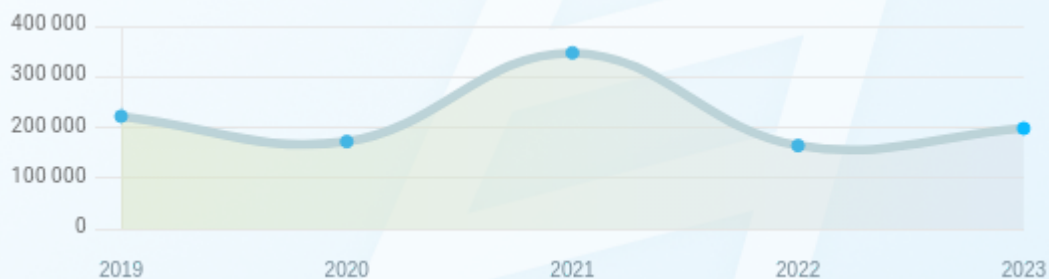
Frivillig Pant (Ikke Negativ)

Type	Dato	Beløp	Kilde	Referansnr.	Kreditor	Status
LEASINGAVTALE MOTORVOGN	07/06/2016	0	Løssøreregisteret	2016253539	SG FINANS AS	Ikke spesifisert

Nøkkeltall

MERK: Alle tall vises i 1000

Gjeldene år	Sum driftsinntekter	Ordinært resultat før skattekostnad	Sum egenkapital
31/12/2023	970	75	198
31/12/2022	920	174	164
31/12/2021	1 049	-136	347
31/12/2020	910	-212	172
31/12/2019	1 207	60	222



Resultat

MERK: Alle tall vises i 1000

Regnskapsår	2023		2022		2021		2020		2019
Valuta	NOK		NOK		NOK		NOK		NOK
Konsoliderte regnskap	Nei		Nei		Nei		Nei		Nei
Sum salgsinntekter	970	(↑8.02%)	898	(↓14.39%)	1 049	(↑15.27%)	910	(↓24.61%)	1 207
Annen driftsinntekt	0	(↓100%)	22	(0%)	0	(N/A)	0	(N/A)	0
Sum driftsinntekter	970	(↑5.43%)	920	(↓12.3%)	1 049	(↑15.27%)	910	(↓24.61%)	1 207
Varekostnad	24	(↓57.89%)	57	(↓3.39%)	59	(↓6.35%)	63	(↓22.22%)	81
Endr. Behold. Varer under tilvirk./ Ferdige	0	(N/A)	0	(N/A)	0	(N/A)	0	(N/A)	0
Beholdningsendringer	0	(N/A)	0	(N/A)	0	(N/A)	0	(N/A)	0
Lønnskostnader	0	(N/A)	0	(↓100%)	146	(↑0.69%)	145	(↑2.84%)	141
Avskrivninger	28	(0%)	28	(↓34.88%)	43	(↑2.38%)	42	(↑31.25%)	32
Nedskrivninger	0	(N/A)	0	(N/A)	0	(N/A)	0	(N/A)	0
Andre driftskostnader	770	(↑26.85%)	607	(↓31.87%)	891	(↑0.22%)	889	(↑5.33%)	844
Sum driftskostnader	822	(↑18.79%)	692	(↓39.24%)	1 139	(0%)	1 139	(↑3.73%)	1 098
Driftsresultat	148	(↓35.09%)	228	(↑353.33%)	-90	(↑60.70%)	-229	(↓310.09%)	109
Sum annen renteinntekt	0	(0%)	0	(0%)	0	(0%)	0	(0%)	0
Sum annen rentekostnad	72	(↑30.91%)	55	(↑19.57%)	46	(↓9.8%)	51	(↑4.08%)	49
Netto finans	-72	(↓35.85%)	-53	(↓17.78%)	-45	(↓350%)	18	(↑136.73%)	-49

Ordinært resultat før skattekostnad	75	(↓56.9%)	174	(↑227.94%)	-136	(↑35.85%)	-212	(↓453.33%)	60
Skattekostnad på ordinært resultat	41	(↑7.89%)	38	(↑252.00%)	-25	(↓56.25%)	-16	(↓245.45%)	11
Ordinært resultat	34	(↓75%)	136	(↑222.52%)	-111	(↑43.37%)	-196	(↓500%)	49
Netto ekstraordinære poster	0	(N/A)	0	(N/A)	0	(N/A)	0	(N/A)	0
Skattekostnad på ekstraordinært resultat	0	(N/A)	0	(N/A)	0	(N/A)	0	(N/A)	0
Minoritetens andel før årsresultat	0	(N/A)	0	(N/A)	0	(N/A)	0	(N/A)	0
Årsresultat	35	(↓74.26%)	136	(↑222.52%)	-111	(↑43.37%)	-196	(↓500%)	49
Avsatt utbytte	0	(N/A)	0	(N/A)	0	(N/A)	0	(N/A)	0

Eiendeler

MERK: Alle tall vises i 1000

Forskning og utvikling	0	(N/A)	0	(N/A)	0	(N/A)	0	(N/A)	0
Konsesjoner, patenter, lisenser	0	(N/A)	0	(N/A)	0	(N/A)	0	(N/A)	0
Utsatt skattefordel	0	(N/A)	0	(N/A)	0	(N/A)	0	(N/A)	0
Goodwill	0	(0%)	0	(0%)	0	(0%)	0	(↓100%)	18
Andre immaterielle eiendeler	0	(0%)	0	(↓100%)	58	(↑70.59%)	34	(0%)	0
Sum Immaterielle anleggsmidler	0	(0%)	0	(↓100%)	58	(↑70.59%)	34	(↑88.89%)	18
Tomter, bygninger og annen fast eiendom	851	(↓2.3%)	871	(↓2.13%)	890	(↓2.2%)	910	(↓2.15%)	930
Maskiner og anlegg	17	(↓34.62%)	26	(0%)	0	(0%)	0	(0%)	0
Driftsløsøre / inventar / verktøy / biler	1	(0%)	0	(↓100%)	35	(↓50.7%)	71	(↑7.58%)	66

Sum varige driftsmidler	869	(↓3.12%)	897	(↓3.03%)	925	(↓5.71%)	981	(↓1.51%)	996
Andre anleggsmidler	0	(↓100%)	137	(↓34.45%)	209	(↓29.63%)	297	(↑40.09%)	212
Sum Anleggsmidler	869	(↓3.12%)	897	(↓8.75%)	983	(↓3.15%)	1 015	(↑0.10%)	1 014
Råvarer og innkjøpte halvfabrikata	0	(N/A)	0	(N/A)	0	(N/A)	0	(N/A)	0
Ferdigvarer	0	(N/A)	0	(N/A)	0	(N/A)	0	(N/A)	0
Andre varer	0	(N/A)	0	(N/A)	0	(N/A)	0	(N/A)	0
Sum varer	0	(0%)	0	(0%)	0	(0%)	0	(0%)	0
Kundefordringer	347	(↑93.85%)	179	(↑225.45%)	55	(↓45%)	100	(↓46.81%)	188
Andre fordringer	379	(↑38.32%)	274	(↓35.98%)	428	(↑44.11%)	297	(↓19.73%)	370
Konsemfordringer	0	(N/A)	0	(N/A)	0	(N/A)	0	(N/A)	0
Sum fordringer	726	(↑129.75%)	316	(↑15.33%)	274	(↑174.00%)	100	(↓73.26%)	374
Sum Kasse / Bank / Post	60	(↑106.90%)	29	(↓83.98%)	181	(↑123.46%)	81	(↓69.78%)	268
Sum omløpsmidler	786	(↑127.83%)	345	(↓24.18%)	455	(↑150.00%)	182	(↓71.65%)	642
Sum eiendeler	1 655	(↑33.25%)	1 242	(↓13.63%)	1 438	(↑20.13%)	1 197	(↓27.72%)	1 656

Egenkapital og Gjeld

MERK: Alle tall vises i 1000

Aksjekapital	100	(0%)	100	(↓21.88%)	128	(↑28.00%)	100	(0%)	100
Egne aksjer	0	(N/A)	0	(N/A)	0	(N/A)	0	(N/A)	0
Overkursfond	0	(0%)	0	(0%)	0	(0%)	0	(0%)	0
Annen innskutt egenkapital	0	(0%)	0	(0%)	0	(0%)	0	(0%)	0

Sum innskutt egenkapital	100	(0%)	100	(↓21.88%)	128	(↑28.00%)	100	(0%)	100
Minoritetsinteresser	0	(N/A)	0	(N/A)	0	(N/A)	0	(N/A)	0
Sum oppført egenkapital	98	(↑53.13%)	64	(↓70.78%)	219	(↑204.17%)	72	(↓40.98%)	122
Sum egenkapital	198	(↑20.73%)	164	(↓52.74%)	347	(↑101.74%)	172	(↓22.52%)	222
Pensjonsforpliktelser	0	(N/A)	0	(N/A)	0	(N/A)	0	(N/A)	0
Obligasjonslån	91	(0%)	0	(0%)	0	(0%)	0	(0%)	0
Pantegjeld / gjeld til kredittinstitusjoner	973	(↓8.47%)	1 063	(↓8.2%)	1 158	(↓5.85%)	1 230	(↓6.75%)	1 319
Langsiktig konsengjeld	0	(0%)	0	(0%)	0	(0%)	0	(0%)	0
Sum langsiktig gjeld	1 104	(↑1.56%)	1 087	(↓6.13%)	1 158	(↓5.85%)	1 230	(↓6.75%)	1 319
Gjeld til kredittinstitusjoner	0	(N/A)	0	(N/A)	0	(N/A)	0	(N/A)	0
Leverandørgjeld	315	(↑156.10%)	123	(↑12.84%)	109	(↑65.15%)	66	(↓49.62%)	131
Kortsiktig konsengjeld	0	(N/A)	0	(N/A)	0	(N/A)	0	(N/A)	0
Andre kreditorer	0	(N/A)	0	(N/A)	0	(N/A)	0	(N/A)	0
Annen kortsiktig gjeld	37	(↑825.00%)	4	(↓87.5%)	32	(↑23.08%)	26	(↓86.73%)	196
Sum kortsiktig gjeld	352	(↑177.17%)	127	(↓9.93%)	141	(↑53.26%)	92	(↓71.87%)	327
SUM GJELD	1 456	(↑19.93%)	1 214	(↓6.54%)	1 299	(↓1.74%)	1 322	(↓19.68%)	1 646
SUM GJELD OG EGENKAPITAL	1 654	(↑20.03%)	1 378	(↓16.28%)	1 646	(↑10.17%)	1 494	(↓20.02%)	1 868

Øvrig

MERK: Alle tall vises i 1000

Sum eksport	0	(N/A)	0	(N/A)	0	(N/A)	0	(N/A)	0
Arbeidskapital	434	(↑99.08%)	218	(↓30.57%)	314	(↑248.89%)	90	(↓71.43%)	315

Netto formue	198	(↑20.73%)	164	(↓43.25%)	289	(↑109.42%)	138	(↓32.35%)	204
Sysselsatt kapital	1 302	(↑4.08%)	1 251	(↓16.88%)	1 505	(↑7.35%)	1 402	(↓9.02%)	1 541
Lønn daglig leder	0	(N/A)	0	(N/A)	125	(0%)	0	(N/A)	0
Revisjonshonorar	0	(N/A)	0	(N/A)	0	(N/A)	0	(N/A)	0

Nøkkeltall

Resultatgrad	7.73	18.91	-12.96	-23.3	4.97
Kapitalavkastning	5.76	13.91	-9.04	-15.12	3.89
Avkastning på totalkapitalen	4.53	12.63	-8.26	-14.19	3.21
Totalkapitalens rentabilitet	37.88	106.1	-39.08	-123.26	27.03
Nettop arbeidskapital	2.24	4.22	3.34	10.11	3.83
Varelagerets omløpshastighet	0	0	0	0	0
DSO / Gjennomsnittlig dager utestående	130.57	71.02	19.14	40.11	56.85
Kreditt.tid leverandører	118.53	48.8	37.93	26.47	39.61
Likviditetsgrad 1	2.23	2.72	3.23	1.98	1.96
Likviditetsgrad 2	2.23	2.72	3.23	1.98	1.96
Gjeldsgrad	1.78	0.77	0.41	0.53	1.47
Soliditet	557.58	662.8	333.72	715.12	594.14
Egenkapitalandel	11.96	11.9	21.84	11.78	12
Gjeldsgrad	7.35	7.4	3.74	7.69	7.41

Revisors merknader

Dato	Kommentar
-	-

Kunngjøringer

NB: Bare de siste 15 hendelsene som er vist i grafen

Dato	Kunngjøringstype
15/01/2025	Gjennomføring av fusjon
30/11/2024	Beslutning om fusjon
03/08/2024	Godkjente årsregnskap
05/08/2023	Godkjente årsregnskap
31/05/2022	Godkjente årsregnskap
13/06/2021	Godkjente årsregnskap