

RUNE'S MASKIN AS

Org.nr.: 889 765 852

Rapport produsert den 05.02.2025

Myscore AS er et selskap som leverer foretaksdata av høy kvalitet. Hos oss får du profesjonelle og godkjente kredittrapporter for små og mellomstore bedrifter i næringslivet.

MyScore AS samarbeider i dag med en av de største aktørene i bransjen, Creditsafe. Creditsafe er et internasjonalt kredittopplysningsbyrå grunnlagt i Norge i 1997, med 18 kontorer i 12 land og over 100 000 kunder. Selskapet har konsesjon fra Datatilsynet til å drive kredittopplysningsvirksomhet i Norge og MyScore utvikler og videreformidler denne informasjonen til våre kunder.

Creditsafe samler inn, bearbeider og forbedrer data fra hundretalls ulike kilder. Felles for alle deres leverandører er at de holder høy kvalitet og oppdateres enten daglig eller med maksimal oppdateringsfrekvens, det vil si så ofte kilden tillater det. Når ny informasjon hentes daglig betyr det at du som kunde alltid kan ta en beslutning basert på siste tilgjengelige informasjon. Eksempel på Creditsafes kilder i Norge er Brønnøysundregistrene (Foretak- og Enhetsregisteret, Regnskapsregisteret, Løsøreregisteret, Roller og Kunngjøringer) Skatteetaten, Folkeregisteret, og inkassobyråer.

**MYSORE AS****creditsafe**

.01

IDENTIFIKASJON

.02

SCORE (RATING)

.03

FORKLARING AV SCORE

.04

SCORE HISTORIKK

.05

INFORMASJON OM EIER OG STYRE

.06

SELSKAPSINFORMASJON

.07

BETALINGSANMERKNINGER

.08

NØKKELTALL

.09

KOMPLETT ÅRSREGNSKAP

.10

KUNNGJØRINGER

RUNE'S MASKIN AS

Selskapsinformasjon

Besøksadresse

Dalsvegen 44, 5685 UGGDAL

Org.nr

889765852

Safe.nr

NO00085417

Organisasjonsform

AS

SCORE

29

(0-100)

Høy risiko



RATING

D

Høy risiko

Land

NO

Status

Aktiv

Språk

NO

Betalings-
anmerkning

Nei

Dagens Score

29

Høy risiko

Tidligere Score

21

Høy risiko

Kreditt Limit

0 NOK

Internasjonal Rating Klasse

D


Høy risiko

Score (1-100)

29

Høy risiko

Kreditscore

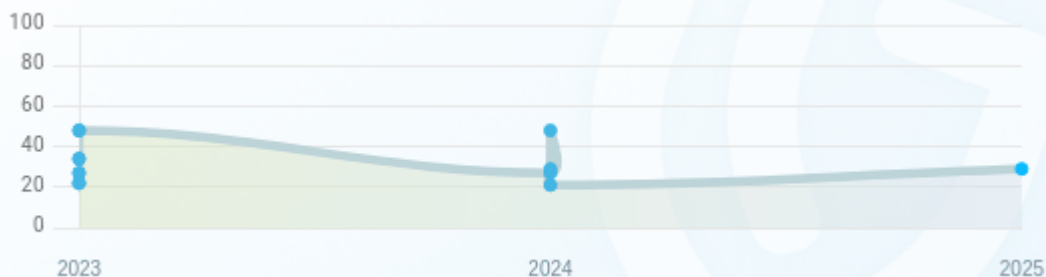
Internasjonal Score	D
Score (0 - 100)	 0 29 100
Internasjonal beskrivelse	Høy risiko
Gjeldende Kreditt Limit	0 NOK
Tidligere Creditsafe International Score	(A - E) D
Tidligere Creditsafe International Description	Høy risiko
Tidligere nasjonal score (0 - 100)	21
Tidligere nasjonal beskrivelse	Høy risiko
Tidligere Kreditt Limit	Ikke spesifisert
Dato for siste endring av score	24/01/2025

Creditsafe internasjonale beskrivelser

Internasjonal Score	Nasjonal Score	Veldig lav beskrivelse
A	71-100	Veldig lav risiko
B	51-70	Lav risiko
C	30-50	Moderat risiko
D	21-29	Høy risiko
D	1-20	Veldig høy Risiko
E	Ikke ratet	

04. SCORE HISTORIKK

NB: Bare de siste 15 hendelsene som er vist i grafen



Score Historikk

Dato	Score	Beskrivelse
24/01/2025	29	Høy risiko
06/11/2024	21	Høy risiko
09/09/2024	29	Høy risiko
15/07/2024	48	Moderat risiko
13/05/2024	27	Høy risiko
20/11/2023	48	Moderat risiko
28/09/2023	27	Høy risiko
21/09/2023	48	Moderat risiko
08/09/2023	27	Høy risiko
29/08/2023	22	Høy risiko
14/06/2023	34	Moderat risiko

16/03/2023	22	Høy risiko
08/03/2023	34	Moderat risiko
16/02/2023	22	Høy risiko
02/02/2023	34	Moderat risiko

Historiske hendelser

Dato	Beskrivelse
24/01/2025	Endring Rating
06/11/2024	Endring Rating
09/09/2024	Endring Limit
09/09/2024	Endring Rating
15/07/2024	Endring Limit
15/07/2024	Endring Rating
13/05/2024	Endring Limit
13/05/2024	Endring Rating
20/11/2023	Endring Limit
20/11/2023	Endring Rating
28/09/2023	Endring Limit
28/09/2023	Endring Rating
21/09/2023	Endring Limit
21/09/2023	Endring Rating
08/09/2023	Endring Rating

Nåværende rollehavere

Navn	Adresse	Fødselsdato	Funksjon
Hillesvik, Rune	Hillesvikvegen 99 5685 UGGDAL	01/04/1973	Daglig leder/administrerende direktør
Hillesvik, Rune	Hillesvikvegen 99 5685 UGGDAL	01/04/1973	Styreleder
Hillesvik, Marta Helland	Amlandsvegen 606 5685 UGGDAL	06/09/1953	Varamedlem

Aksjonærer

Aksjonærnavn	Andel
Rune Hillesvik	89.06%
Håvard Hillesvik	7.29%
Trond Hillesvik	3.65%

Signatur & Prokura

Signatur	Styrets leder alene.
Prokura	Ingen data tilgjengelig

Gruppestruktur

Konseminformasjon ikke tilgjengelig for dette selskapet

06. SELSKAP SINFORMASJON

Foretaksnavn

RUNE'S MASKIN AS

Organisasjonsnummer

889765852

Safenummer

NO00085417

Selskapsform

AS

Aksjekapital

960,000 NOK

Bransjekode

43.120 Grunnarbeid

Antall Ansatte

11

Sted

UGGDAL

Land

NO

Internettadresse

-

E-postadresse

-

MVA

Ja

Registreringsdato

03/05/2006

Adresse

Dalsvegen 44, 5685 UGGDAL

Revisor

RSM NORGE AS

Hovedbransjekode og -beskrivelse

43.120 Grunnarbeid

Sektorkode

710

Betalingsanmerkninger

Nei

Betalingsanmerkninger (Negativ)

Type	Dato	Kilde	Referansnr.	Beløp	Kreditor	Status
-	-	-	-	-	-	-

Frivillig Pant (Ikke Negativ)

Type	Dato	Beløp	Kilde	Referansnr.	Kreditor	Status
FACTORINGAVTALE	03/05/2023	700.000	Løsøreregisteret	1000142105	Tysnes Sparebank	Ikke spesifisert
PANT I MOTORVOGN / ANLEGGSMASK.	03/05/2023	500.000	Løsøreregisteret	1000142107	Tysnes Sparebank	Ikke spesifisert
PANT I DRIFTSTILBEHØR	03/05/2023	700.000	Løsøreregisteret	1000142106	Tysnes Sparebank	Ikke spesifisert
LEASINGAVTALE MOTORVOGN	26/09/2022	0	Løsøreregisteret	2022547188	NORDEA FINANCE EQUIPMENT AS	Ikke spesifisert
LEASINGAVTALE MOTORVOGN	24/11/2021	0	Løsøreregisteret	2021680134	BRAGE FINANS AS	Ikke spesifisert
LEASINGAVTALE MOTORVOGN	11/06/2021	0	Løsøreregisteret	2021323423	BRAGE FINANS AS	Ikke spesifisert
LEASINGAVTALE MOTORVOGN	11/06/2021	0	Løsøreregisteret	2021323456	BRAGE FINANS AS	Ikke spesifisert
PANT I MOTORVOGN / ANLEGGSMASK.	09/02/2021	200.000	Løsøreregisteret	2021073484	Tysnes Sparebank	Ikke spesifisert
PANT I MOTORVOGN / ANLEGGSMASK.	18/04/2018	474.216	Løsøreregisteret	2018186096	DNB BANK ASA	Ikke spesifisert
SALGSPANT I MOTORVOGN	06/09/2017	304.466	Løsøreregisteret	2017421714	DNB BANK ASA	Ikke spesifisert
PANT I MOTORVOGN / ANLEGGSMASK.	14/01/2014	400.000	Løsøreregisteret	2014015126	Tysnes Sparebank	Ikke spesifisert

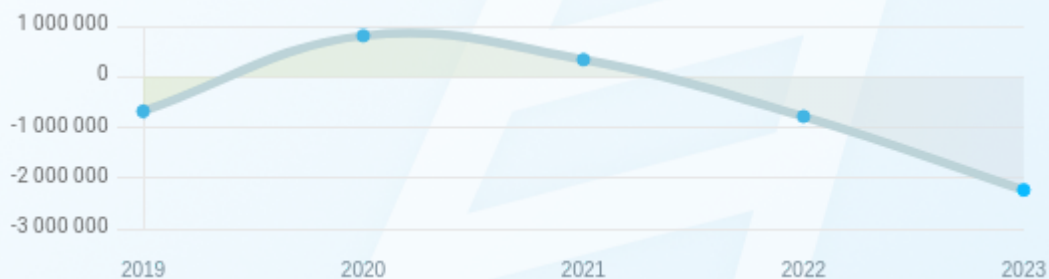
Frivillig Pant (Ikke Negativ)

PANT I DRIFTSTILBEHØR	21/11/2012	400.000	Løsøreregisteret	2012432502	Tysnes Sparebank	Ikke spesifisert
PANT I VARELAGER	21/11/2012	400.000	Løsøreregisteret	2012432501	Tysnes Sparebank	Ikke spesifisert
FACTORINGAVTALE	28/12/2010	300.000	Løsøreregisteret	2010409608	Tysnes Sparebank	Ikke spesifisert
FACTORINGAVTALE	23/11/2007	400.000	Løsøreregisteret	2007361895	Tysnes Sparebank	Ikke spesifisert

Nøkkeltall

MERK: Alle tall vises i 1000

Gjeldene år	Sum driftsinntekter	Ordinært resultat før skattekostnad	Sum egenkapital
31/12/2023	9 695	-1 451	-2 235
31/12/2022	14 312	-1 119	-784
31/12/2021	14 294	-475	335
31/12/2020	16 839	1 350	807
31/12/2019	12 736	-1 530	-682



Resultat

MERK: Alle tall vises i 1000

Regnskapsår	2023		2022		2021		2020		2019
Valuta	NOK		NOK		NOK		NOK		NOK
Konsoliderte regnskap	Nei		Nei		Nei		Nei		Nei
Sum salgsinntekter	9 228	(↓35.47%)	14 301	(↑2.60%)	13 938	(↓11.41%)	15 733	(↑26.10%)	12 477
Annen driftsinntekt	467	(↑4145.45%)	11	(↓96.91%)	356	(↓67.81%)	1 106	(↑327.03%)	259
Sum driftsinntekter	9 695	(↓32.26%)	14 312	(↑0.13%)	14 294	(↓15.11%)	16 839	(↑32.22%)	12 736
Varekostnad	2 283	(↓54.68%)	5 038	(↑28.68%)	3 915	(↓16.67%)	4 698	(↑39.16%)	3 376
Endr. Behold. Varer under tilvirk./ Ferdige	0	(N/A)	0	(N/A)	0	(N/A)	0	(N/A)	0
Beholdningsendringer	0	(N/A)	0	(N/A)	0	(N/A)	0	(N/A)	0
Lønnskostnader	3 288	(↓13.77%)	3 813	(↓10.99%)	4 284	(↓1.22%)	4 337	(↓16.35%)	5 185
Avskrivninger	105	(↓52.05%)	219	(↓30.91%)	317	(↑2.59%)	309	(↓12.71%)	354
Nedskrivninger	0	(N/A)	0	(N/A)	0	(N/A)	0	(N/A)	0
Andre driftskostnader	5 374	(↓15.05%)	6 326	(↑2.05%)	6 199	(↑2.55%)	6 045	(↑15.83%)	5 219
Sum driftskostnader	11 050	(↓28.23%)	15 396	(↑4.63%)	14 715	(↓4.38%)	15 389	(↑8.88%)	14 134
Driftsresultat	-1 355	(↓25%)	-1 084	(↓157.48%)	-421	(↓129.03%)	1 450	(↑203.72%)	-1 398
Sum annen renteinntekt	0	(0%)	0	(0%)	0	(0%)	0	(0%)	0
Sum annen rentekostnad	97	(↑177.14%)	35	(↓35.19%)	54	(↓46%)	100	(↓24.24%)	132
Netto finans	-96	(↓174.29%)	-35	(↑33.96%)	-53	(↑47.00%)	-100	(↑24.24%)	-132

Ordinært resultat før skattekostnad	-1 451	(↓29.67%)	-1 119	(↓135.58%)	-475	(↓135.19%)	1 350	(↑188.24%)	-1 530
Skattekostnad på ordinært resultat	0	(0%)	0	(↑100.00%)	-4	(↓200%)	4	(↑133.33%)	-12
Ordinært resultat	-1 451	(↓29.67%)	-1 119	(↓137.58%)	-471	(↓134.99%)	1 346	(↑188.67%)	-1 518
Netto ekstraordinære poster	0	(N/A)	0	(N/A)	0	(N/A)	0	(N/A)	0
Skattekostnad på ekstraordinært resultat	0	(N/A)	0	(N/A)	0	(N/A)	0	(N/A)	0
Minoritetens andel før årsresultat	0	(N/A)	0	(N/A)	0	(N/A)	0	(N/A)	0
Årsresultat	-1 451	(↓29.67%)	-1 119	(↓137.58%)	-471	(↓134.99%)	1 346	(↑188.67%)	-1 518
Avsatt utbytte	0	(N/A)	0	(N/A)	0	(N/A)	0	(N/A)	0

Eiendeler

MERK: Alle tall vises i 1000

Forskning og utvikling	0	(N/A)	0	(N/A)	0	(N/A)	0	(N/A)	0
Konsesjoner, patenter, lisenser	0	(N/A)	0	(N/A)	0	(N/A)	0	(N/A)	0
Utsatt skattefordel	0	(N/A)	0	(N/A)	0	(N/A)	0	(N/A)	0
Goodwill	0	(0%)	0	(0%)	0	(0%)	0	(0%)	0
Andre immaterielle eiendeler	0	(0%)	0	(0%)	0	(0%)	0	(0%)	0
Sum Immaterielle anleggsmidler	0	(0%)	0	(0%)	0	(0%)	0	(0%)	0
Tomter, bygninger og annen fast eiendom	168	(0%)	0	(0%)	0	(0%)	0	(0%)	0
Maskiner og anlegg	79	(↓37.8%)	127	(↓28.65%)	178	(↓46.55%)	333	(↓5.13%)	351
Driftsløsøre / inventar / verktøy / biler	61	(↓53.08%)	130	(↓56.52%)	299	(↓38.48%)	486	(↓36.22%)	762

Sum varige driftsmidler	308	(↑19.84%)	257	(↓46.12%)	477	(↓41.76%)	819	(↓26.42%)	1 113
Andre anleggsmidler	51	(↓58.87%)	124	(↓54.58%)	273	(↓54.19%)	596	(↓29.88%)	850
Sum Anleggsmidler	308	(↑19.84%)	257	(↓46.12%)	477	(↓41.76%)	819	(↓26.42%)	1 113
Råvarer og innkjøpte halvfabrikata	0	(N/A)	0	(N/A)	0	(N/A)	0	(N/A)	0
Ferdigvarer	0	(N/A)	0	(N/A)	0	(N/A)	0	(N/A)	0
Andre varer	0	(N/A)	0	(N/A)	0	(N/A)	0	(N/A)	0
Sum varer	1 918	(↓129%)	1 943	(↑67.50%)	1 160	(↓47.25%)	2 199	(↑150.17%)	879
Kundefordringer	946	(↓30.7%)	1 365	(↓42.41%)	2 370	(↑768.13%)	273	(↓35.61%)	424
Andre fordringer	338	(↓24.04%)	445	(↓11.18%)	501	(↓43.83%)	892	(↓22.57%)	1 152
Konsemfordringer	0	(N/A)	0	(N/A)	0	(N/A)	0	(N/A)	0
Sum fordringer	1 233	(↓26.91%)	1 687	(↓35.07%)	2 598	(↑356.59%)	569	(↓21.63%)	726
Sum Kasse / Bank / Post	1	(↓97.92%)	48	(↓7.69%)	52	(↓95.06%)	1 052	(↑518.82%)	170
Sum omløpsmidler	3 152	(↓14.3%)	3 678	(↓3.46%)	3 810	(↓0.26%)	3 820	(↑115.21%)	1 775
Sum eiendeler	3 460	(↓12.07%)	3 935	(↓8.21%)	4 287	(↓7.59%)	4 639	(↑60.63%)	2 888

Egenkapital og Gjeld

MERK: Alle tall vises i 1000

Aksjekapital	960	(0%)	960	(0%)	960	(0%)	960	(0%)	960
Egne aksjer	0	(N/A)	0	(N/A)	0	(N/A)	0	(N/A)	0
Overkursfond	0	(0%)	0	(0%)	0	(0%)	0	(0%)	0
Annen innskutt egenkapital	0	(0%)	0	(0%)	0	(0%)	0	(0%)	0

Sum innskutt egenkapital	960	(0%)	960	(0%)	960	(0%)	960	(0%)	960
Minoritetsinteresser	0	(N/A)	0	(N/A)	0	(N/A)	0	(N/A)	0
Sum opptjent egenkapital	-3 195	(↓83.2%)	-1 744	(↓179.04%)	-625	(↓308.5%)	-153	(↑90.68%)	-1 642
Sum egenkapital	-2 235	(↓185.08%)	-784	(↓334.03%)	335	(↓58.49%)	807	(↑218.33%)	-682
Pensjonsforpliktelser	0	(N/A)	0	(N/A)	0	(N/A)	0	(N/A)	0
Obligasjonslån	1 911	(↑46.89%)	1 301	(↓1.66%)	1 323	(↑26.24%)	1 048	(↑68.22%)	623
Pantegjeld / gjeld til kredittinstitusjoner	161	(↑419.35%)	31	(↓75.2%)	125	(↓67.78%)	388	(↓56.06%)	883
Langsiktig konsengjeld	0	(0%)	0	(0%)	0	(0%)	0	(0%)	0
Sum langsiktig gjeld	2 072	(↑55.56%)	1 332	(↓8.01%)	1 448	(↑0.63%)	1 439	(↓4.45%)	1 506
Gjeld til kredittinstitusjoner	880	(↑168.29%)	328	(↑20.59%)	272	(0%)	0	(↓100%)	273
Leverandørgjeld	2 204	(↓3.5%)	2 284	(↑47.55%)	1 548	(↓25.68%)	2 083	(↑66.37%)	1 252
Kortsiktig konsengjeld	0	(N/A)	0	(N/A)	0	(N/A)	0	(N/A)	0
Andre kreditorer	0	(N/A)	0	(N/A)	0	(N/A)	0	(N/A)	0
Annen kortsiktig gjeld	589	(↓34.41%)	898	(↓6.07%)	956	(↑5.64%)	905	(↓34.89%)	1 390
Sum kortsiktig gjeld	3 673	(↑4.64%)	3 510	(↑26.44%)	2 776	(↓7.1%)	2 988	(↑2.50%)	2 915
SUM GJELD	5 745	(↑18.65%)	4 842	(↑14.63%)	4 224	(↓4.59%)	4 427	(↑0.14%)	4 421
SUM GJELD OG EGENKAPITAL	3 510	(↓13.5%)	4 058	(↓10.99%)	4 559	(↓12.9%)	5 234	(↑39.98%)	3 739

Øvrig

MERK: Alle tall vises i 1000

Sum eksport	0	(N/A)	0	(N/A)	0	(N/A)	0	(N/A)	0
Arbeidskapital	-521	(↓410.12%)	168	(↓83.74%)	1 033	(↑24.31%)	831	(↑172.89%)	-1 140

Netto formue	-2 235	(↓185.08%)	-784	(↓334.03%)	335	(↓58.49%)	807	(↑218.33%)	-682
Sysselsatt kapital	-163	(↓129.74%)	548	(↓69.27%)	1 783	(↓20.61%)	2 246	(↑172.57%)	824
Lønn daglig leder	0	(N/A)	0	(N/A)	358	(↓3.5%)	371	(↓29.47%)	526
Revisjonshonorar	0	(N/A)	0	(N/A)	0	(N/A)	0	(N/A)	0

Nøkkeltall

Resultatgrad	-14.97	-7.82	-3.32	8.02	-12.01
Kapitalavkastning	890.18	-204.2	-26.64	60.11	-185.68
Avkastning på totalkapitalen	-41.33	-27.57	-10.42	25.79	-40.93
Totalkapitalens rentabilitet	64.95	142.91	-141.79	167.29	224.34
Nettop arbeidskapital	-18.61	85.19	13.84	20.26	-11.17
Varelagerets omløpshastighet	19.78	13.58	8.12	13.06	6.9
DSO / Gjennomsnittlig dager utestående	35.62	34.81	60.52	5.92	12.15
Kreditt.tid leverandører	82.98	58.25	39.53	45.15	35.88
Likviditetsgrad 1	0.86	1.05	1.37	1.28	0.61
Likviditetsgrad 2	0.34	0.49	0.95	0.54	0.31
Gjeldsgrad	-1.64	-4.48	8.29	3.7	-4.27
Soliditet	-132.08	-211.73	513.43	178.31	-260.85
Egenkapitalandel	-63.66	-19.32	7.35	15.42	-18.24
Gjeldsgrad	-2.57	-6.18	12.61	5.49	-6.48

Revisors merknader

Dato	Kommentar
31/12/2023	Selskapet har ikke behandlet skattetrekkmidler i samsvar med bestemmelsene i skattebetalingslovens §5-12.
31/12/2021	Selskapet har ikke behandlet skattetrekkmidler i samsvar med bestemmelsene i skattebetalingslovens §5-12.

Kunngjøringer

NB: Bare de siste 15 hendelsene som er vist i grafen

Dato	Kunngjøringstype
05/09/2024	Godkjente årsregnskap
06/09/2023	Godkjente årsregnskap
05/09/2022	Godkjente årsregnskap
25/06/2021	Godkjente årsregnskap