

HADARHUS AS

Org.nr.: 892 624 992

Rapport produsert den 20.09.2021

Myscore AS er et selskap som leverer foretaksdata av høy kvalitet. Hos oss får du profesjonelle og godkjente kredittrapporter for små og mellomstore bedrifter i næringslivet.

MyScore AS samarbeider i dag med en av de største aktørene i bransjen, Creditsafe. Creditsafe er et internasjonalt kredittopplysningsbyrå grunnlagt i Norge i 1997, med 18 kontorer i 12 land og over 100 000 kunder. Selskapet har konsesjon fra Datatilsynet til å drive kredittopplysningsvirksomhet i Norge og MyScore utvikler og videreformidler denne informasjonen til våre kunder.

Creditsafe samler inn, bearbeider og forbedrer data fra hundretalls ulike kilder. Felles for alle deres leverandører er at de holder høy kvalitet og oppdateres enten daglig eller med maksimal oppdateringsfrekvens, det vil si så ofte kilden tillater det. Når ny informasjon hentes daglig betyr det at du som kunde alltid kan ta en beslutning basert på siste tilgjengelige informasjon. Eksempel på Creditsafes kilder i Norge er Brønnøysundregistrene (Foretak- og Enhetsregisteret, Regnskapsregisteret, Løsøreregisteret, Roller og Kunngjøringer) Skatteetaten, Folkeregisteret, og inkassobyråer.

**MYScore AS****creditsafe**

.01

IDENTIFIKASJON

.02

SCORE (RATING)

.03

FORKLARING AV SCORE

.04

SCORE HISTORIKK

.05

INFORMASJON OM EIER OG STYRE

.06

SELSKAPSINFORMASJON

.07

BETALINGSANMERKNINGER

.08

NØKKELTALL

.09

KOMPLETT ÅRSREGNSKAP

.10

KUNNGJØRINGER

HADARHUS AS

Selskapsinformasjon

Besøksadresse

Strandgata, HAREID 6060

Org.nr

892624992

Safe.nr

NO00100455

Organisasjonsform

AS

SCORE

58

(0-100)

Lav risiko



RATING

B

Lav risiko

Land

NO

Status

Aktiv

Språk

NO

Betalings-
anmerkning

Nei

Dagens Score

58

Lav risiko

Tidligere Score

54

Lav risiko

Kreditt Limit

260,000 NOK

Internasjonal Rating Klasse

B


Lav risiko

Score (1-100)

58

Lav risiko

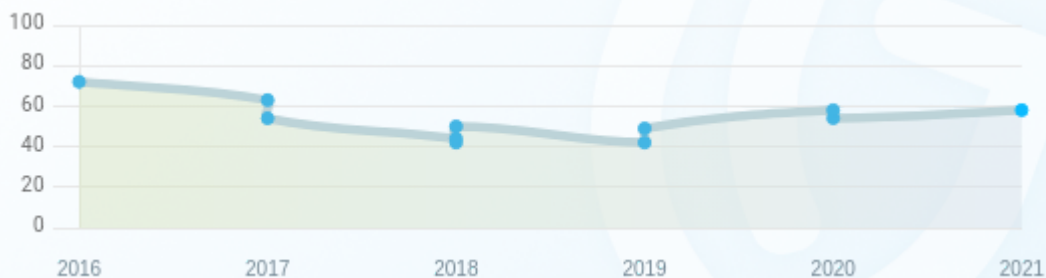
Kreditscore

Internasjonal Score	B
Score (0 - 100)	 0 58 100
Internasjonal beskrivelse	Lav risiko
Gjeldende Kreditt Limit	260,000 NOK
Tidligere Creditsafe International Score	(A - E) B
Tidligere Creditsafe International Description	Lav risiko
Tidligere nasjonal score (0 - 100)	54
Tidligere nasjonal beskrivelse	Lav risiko
Tidligere Kreditt Limit	Ikke spesifisert
Dato for siste endring av score	16/08/2021

Creditsafe internasjonale beskrivelser

Internasjonal Score	Nasjonal Score	Veldig lav beskrivelse
A	71-100	Veldig lav risiko
B	51-70	Lav risiko
C	30-50	Moderat risiko
D	21-29	Høy risiko
D	1-20	Veldig høy Risiko
E	Ikke ratet	

NB: Bare de siste 15 hendelsene som er vist i grafen



Score Historikk

Dato	Score	Beskrivelse
16/08/2021	58	Lav risiko
17/09/2020	54	Lav risiko
14/02/2020	58	Lav risiko
21/06/2019	49	Moderat risiko
15/02/2019	42	Moderat risiko
03/11/2018	50	Moderat risiko
31/08/2018	42	Moderat risiko
18/07/2018	44	Moderat risiko
22/07/2017	54	Lav risiko
02/03/2017	63	Lav risiko
25/11/2016	72	Veldig lav risiko

Historiske hendelser

Dato	Beskrivelse
16/08/2021	Endring limit
16/08/2021	Endring rating
17/09/2020	Endring rating
14/02/2020	Endring limit
14/02/2020	Endring rating
21/06/2019	Endring limit
21/06/2019	Endring rating
16/02/2019	Endring limit
16/02/2019	Endring rating
03/11/2018	Endring limit
03/11/2018	Endring rating
31/08/2018	Endring limit
31/08/2018	Endring rating
18/07/2018	Endring limit
18/07/2018	Endring rating
22/07/2017	Endring limit
22/07/2017	Endring rating
02/03/2017	Endring limit
02/03/2017	Endring rating
25/11/2016	Ny rating algoritme introdusert

Nåværende rollehavere

Navn	Adresse	Fødselsdato	Funksjon
Terje Giskeødegård Balsnes	Fagerhaugvegen 21 ASK 5307	25/05/1983	Daglig leder / administrerende direktør
Bjørn Teigene	Teigane 30 HAREID 6060	19/12/1954	Styreleder
Bjørn Bjåstad	Strandgata 99 HAREID 6060	25/05/1951	Styremedlem
Leidulv Hareide	Perlevegen 8 HAREID 6060	18/04/1953	Styremedlem
Torgeir Ringstad	Teigane 30 HAREID 6060	31/03/1952	Styremedlem
Silje Teigene	Torkelvegen 13 HAREID 6060	19/03/1982	Styremedlem

Aksjonærer

Aksjonærnavn	Andel
Trelast Eigedom AS	100%

Signatur & Prokura

Signatur	Styreleder alene, to styremedlem i fellesskap eller daglig leder og et styremedlem i fellesskap.
Prokura	Daglig leder alene.

Gruppestruktur

Foretaksnavn	Safe.nr	Org.nr	Siste tilgjengelige regnskap	Nivå
JEASIMO AS	NO00874708	987515422	31/12/2020	0
JEASIMO EIENDOM AS	NO02585537	914634016	31/12/2020	1
TRELAST EIGEDOM AS	NO00178162	952278592	31/12/2020	1
HADARHUS AS	NO00100455	892624992	31/12/2020	2

06. SELSKAP SINFORMASJON

Foretaksnavn

HADARHUS AS

Organisasjonsnummer

892624992

Safenummer

NO00100455

Selskapsform

AS

Aksjekapital

3,000,000 NOK

Gruppeforbindelse

-

Tidligere Navn

TRELAST AS

Internettadresse

-

E-postadresse

-

MVA

Ja

Dato for navneendring

25/07/2019

Registreringsdato

03/05/2008

Adresse

Strandgata, HAREID 6060

Revisor

BDO AS

Bransjekode

41.200 Oppføring av bygninger

Antall Ansatte

9

Sted

HAREID

Land

NO

Hovedbransjekode og -beskrivelse

41.200 Oppføring av bygninger

Sektorkode

710

Betalingsanmerkninger

Nei

Betalingsanmerkninger (Negativ)

Type	Dato	Kilde	Referansnr.	Beløp	Kreditor	Status
-	-	-	-	-	-	-

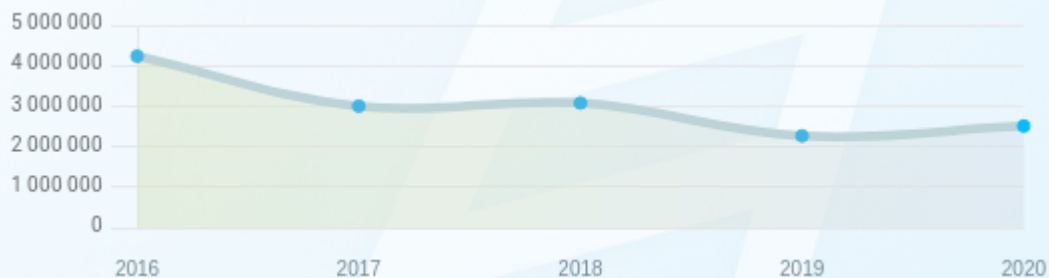
Frivillig Pant (Ikke Negativ)

Type	Dato	Beløp	Kilde	Referansnr.	Kreditor	Status
PANT I DRIFTSTILBEHØR	30/06/2008	3.000.000	Løsøreregisteret	196091	Sparebanken Møre	Ikke spesifisert
FACTORINGAVTALE	30/06/2008	3.000.000	Løsøreregisteret	196094	Sparebanken Møre	Ikke spesifisert
PANT I MOTORVOGN / ANLEGGSMASK.	30/06/2008	3.000.000	Løsøreregisteret	196093	Sparebanken Møre	Ikke spesifisert
PANT I VARELAGER	30/06/2008	3.000.000	Løsøreregisteret	196092	Sparebanken Møre	Ikke spesifisert

Nøkkeltall

MERK: Alle tall vises i 1000

Gjeldene år	Sum driftsinntekter	Ordinært resultat før skattekostnad	Sum egenkapital
31/12/2020	31 911	311	2 509
31/12/2019	29 244	-1 034	2 267
31/12/2018	24 685	60	3 076
31/12/2017	27 545	-1 244	3 000
31/12/2016	32 892	-889	4 232



Resultat

MERK: Alle tall vises i 1000

Regnskapsår	2020		2019		2018		2017		2016
Valuta	NOK		NOK		NOK		NOK		NOK
Konsoliderte regnskap	Nei		Nei		Nei		Nei		Nei
Sum salgsinntekter	31 911	(↑9.12%)	29 244	(↑18.47%)	24 685	(↓10.38%)	27 545	(↓16.26%)	32 892
Annen driftsinntekt	0	(0%)	0	(0%)	0	(0%)	0	(0%)	0
Sum driftsinntekter	31 911	(↑9.12%)	29 244	(↑18.47%)	24 685	(↓10.38%)	27 545	(↓16.26%)	32 892
Varekostnad	24 447	(↑6.42%)	22 973	(↑25.46%)	18 311	(↓16.55%)	21 943	(↓21.13%)	27 821
Endr. Behold. Varer under tilvirk./ Ferdige	0	(0%)	0	(0%)	0	(0%)	0	(0%)	0
Beholdningsendringer	0	(0%)	0	(0%)	0	(0%)	0	(0%)	0
Lønnskostnader	5 561	(↓2.06%)	5 678	(↑22.61%)	4 631	(↓7.91%)	5 029	(↑8.01%)	4 656
Avskrivninger	116	(↑39.76%)	83	(↑151.52%)	33	(↑230.00%)	10	(↑42.86%)	7
Nedskrivninger	0	(N/A)	0	(N/A)	0	(N/A)	0	(N/A)	0
Andre driftskostnader	1 437	(↓2.31%)	1 471	(↓2.97%)	1 516	(↓8.34%)	1 654	(↑26.45%)	1 308
Sum driftskostnader	31 561	(↑4.49%)	30 205	(↑23.33%)	24 491	(↓14.47%)	28 636	(↓15.26%)	33 792
Driftsresultat	350	(↑136.42%)	-961	(↓595.36%)	194	(↑117.78%)	-1 091	(↓21.22%)	-900
Sum annen renteinntekt	3	(↓83.33%)	18	(↓25%)	24	(0%)	0	(↓100%)	29
Sum annen rentekostnad	42	(↓53.85%)	91	(↓42.41%)	158	(↑7.48%)	147	(↑1125.00%)	12
Netto finans	-39	(↑46.58%)	-73	(↑45.52%)	-134	(↑11.84%)	-152	(↓1481.82%)	11

Ordinært resultat før skattekostnad	311	(↑130.08%)	-1 034	(↓1823.33%)	60	(↑104.82%)	-1 244	(↓39.93%)	-889
Skattekostnad på ordinært resultat	68	(↑130.22%)	-225	(↓1306.25%)	-16	(↑95.03%)	-322	(↓31.97%)	-244
Ordinært resultat	243	(↑130.04%)	-809	(↓1164.47%)	76	(↑108.24%)	-922	(↓42.95%)	-645
Netto ekstraordinære poster	0	(0%)	0	(0%)	0	(0%)	0	(0%)	0
Skattekostnad på ekstraordinært resultat	0	(0%)	0	(0%)	0	(0%)	0	(0%)	0
Minoritetens andel før årsresultat	0	(0%)	0	(0%)	0	(0%)	0	(0%)	0
Årsresultat	242	(↑129.91%)	-809	(↓1164.47%)	76	(↑108.24%)	-922	(↓42.95%)	-645
Avsatt utbytte	0	(0%)	0	(0%)	0	(0%)	0	(0%)	0

Eiendeler

MERK: Alle tall vises i 1000

Forskning og utvikling	0	(0%)	0	(0%)	0	(0%)	0	(0%)	0
Konsesjoner, patenter, lisenser	0	(0%)	0	(0%)	0	(0%)	0	(0%)	0
Utsatt skattefordel	0	(0%)	0	(0%)	0	(0%)	0	(0%)	0
Goodwill	0	(0%)	0	(0%)	0	(0%)	0	(0%)	0
Andre immaterielle eiendeler	0	(0%)	0	(0%)	0	(0%)	0	(0%)	0
Sum Immaterielle anleggsmidler	0	(0%)	0	(0%)	0	(0%)	0	(0%)	0
Tomter, bygninger og annen fast eiendom	0	(0%)	0	(0%)	0	(0%)	0	(0%)	0
Maskiner og anlegg	0	(0%)	0	(0%)	0	(0%)	0	(0%)	0
Driftsløsøre / inventar / verktoy / biler	341	(↑18.40%)	288	(↑24.14%)	232	(↑673.33%)	30	(↓25%)	40

Sum varige driftsmidler	341	(↑18.40%)	288	(↑24.14%)	232	(↑673.33%)	30	(↓25%)	40
Andre anleggsmidler	0	(N/A)	0	(N/A)	0	(N/A)	0	(N/A)	0
Sum Anleggsmidler	341	(↑18.40%)	288	(↑24.14%)	232	(↑673.33%)	30	(↓25%)	40
Råvarer og innkjøpte halvfabrikata	0	(0%)	0	(0%)	0	(0%)	0	(0%)	0
Ferdigvarer	0	(0%)	0	(0%)	0	(0%)	0	(0%)	0
Andre varer	0	(0%)	0	(0%)	0	(0%)	0	(0%)	0
Sum varer	3 582	(↑151.90%)	1 422	(↓69.17%)	4 613	(↓9.76%)	5 112	(↑5.23%)	4 858
Kundefordringer	2 483	(↓50.4%)	5 006	(↑90.85%)	2 623	(↑45.24%)	1 806	(↑616.67%)	252
Andre fordringer	32	(↓74.19%)	124	(↓30.73%)	179	(↓37.19%)	285	(↓87.09%)	2 207
Konsemfordringer	754	(0%)	754	(↓23.84%)	990	(↓53.78%)	2 142	(0%)	0
Sum fordringer	3 407	(↓42.1%)	5 884	(↑55.17%)	3 792	(↓10.44%)	4 234	(↑72.11%)	2 460
Sum Kasse / Bank / Post	3 036	(↑1181.01%)	237	(↓68.57%)	754	(↓45.99%)	1 396	(↓32.27%)	2 061
Sum omløpsmidler	10 024	(↑32.89%)	7 543	(↓17.63%)	9 158	(↓14.74%)	10 741	(↑14.52%)	9 379
Sum eiendeler	10 365	(↑32.36%)	7 831	(↓16.6%)	9 390	(↓12.82%)	10 771	(↑14.35%)	9 419

Egenkapital og Gjeld

MERK: Alle tall vises i 1000

Aksjekapital	3 000	(0%)	3 000	(0%)	3 000	(0%)	3 000	(0%)	3 000
Egne aksjer	0	(0%)	0	(0%)	0	(0%)	0	(0%)	0
Overkursfond	0	(0%)	0	(0%)	0	(0%)	0	(0%)	0
Annen innskutt egenkapital	0	(0%)	0	(0%)	0	(0%)	0	(↓100%)	435

Sum innskutt egenkapital	3 000	(0%)	3 000	(0%)	3 000	(0%)	3 000	(↓12.66%)	3 435
Minoritetsinteresser	0	(0%)	0	(0%)	0	(0%)	0	(0%)	0
Sum opplyst egenkapital	-491	(↑33.02%)	-733	(↓1064.47%)	76	(0%)	0	(↓100%)	797
Sum egenkapital	2 509	(↑10.67%)	2 267	(↓26.3%)	3 076	(↑2.53%)	3 000	(↓29.11%)	4 232
Pensjonsforpliktelser	0	(0%)	0	(0%)	0	(0%)	0	(0%)	0
Obligasjonslån	0	(0%)	0	(0%)	0	(0%)	0	(0%)	0
Pantegjeld / gjeld til kredittinstitusjoner	996	(0%)	0	(0%)	0	(0%)	0	(0%)	0
Langsiktig konsepgjeld	0	(0%)	0	(0%)	0	(0%)	0	(0%)	0
Sum langsiktig gjeld	1 401	(↑260.15%)	389	(↓40.43%)	653	(↑11.24%)	587	(↑10.13%)	533
Gjeld til kredittinstitusjoner	2	(↓99.12%)	228	(↓92.34%)	2 975	(↑63.82%)	1 816	(0%)	0
Leverandørgjeld	2 382	(↓20.86%)	3 010	(↑198.91%)	1 007	(↓48.31%)	1 948	(↑6.16%)	1 835
Kortsiktig konsepgjeld	0	(0%)	0	(0%)	0	(0%)	0	(0%)	0
Andre kreditorer	0	(N/A)	0	(N/A)	0	(N/A)	0	(N/A)	0
Annen kortsiktig gjeld	4 102	(↑111.77%)	1 937	(↑15.23%)	1 681	(↓50.85%)	3 420	(↑21.32%)	2 819
Sum kortsiktig gjeld	6 486	(↑25.33%)	5 175	(↓8.62%)	5 663	(↓21.17%)	7 184	(↑54.36%)	4 654
SUM GJELD	7 887	(↑41.75%)	5 564	(↓11.91%)	6 316	(↓18.72%)	7 771	(↑49.82%)	5 187
SUM GJELD OG EGENKAPITAL	10 396	(↑32.75%)	7 831	(↓16.62%)	9 392	(↓12.8%)	10 771	(↑14.35%)	9 419

Øvrig

MERK: Alle tall vises i 1000

Sum eksport	0	(0%)	0	(0%)	0	(0%)	0	(0%)	0
Arbeidskapital	3 538	(↑49.41%)	2 368	(↓32.25%)	3 495	(↓1.74%)	3 557	(↓24.72%)	4 725

Netto formue	2 509	(↑10.67%)	2 267	(↓26.3%)	3 076	(↑2.53%)	3 000	(↓29.11%)	4 232
Sysselsatt kapital	3 910	(↑47.21%)	2 656	(↓28.77%)	3 729	(↑3.96%)	3 587	(↓24.72%)	4 765
Lønn daglig leder	761	(↑14.95%)	662	(↑17.58%)	563	(↓36.53%)	887	(↑37.95%)	643
Revisjonshonorar	45	(↓16.67%)	54	(↓8.47%)	59	(↑31.11%)	45	(↓21.05%)	57

Nøkkeltall

Resultatgrad	0.97	-3.54	0.24	-4.52	-2.7
Kapitalavkastning	7.95	-38.93	1.61	-34.68	-18.66
Avkastning på totalkapitalen	2.99	-13.2	0.64	-11.55	-9.44
Totalkapitalens rentabilitet	12.4	-45.61	1.95	-41.47	-21.01
Nettop arbeidskapital	9.02	12.35	7.06	7.74	6.96
Varelagerets omløpshastighet	11.22	4.86	18.69	18.56	14.77
DSO / Gjennomsnittlig dager utestående	28.4	62.48	38.78	23.93	2.8
Kreditt. tid leverandører	27.25	37.57	14.89	25.81	20.36
Likviditetsgrad 1	1.55	1.46	1.62	1.5	2.02
Likviditetsgrad 2	0.99	1.18	0.8	0.78	0.97
Gjeldsgrad	2.59	2.28	1.84	2.39	1.1
Soliditet	55.92	27.22	117.95	80.1	12.59
Egenkapitalandel	24.13	28.95	32.76	27.85	44.93
Gjeldsgrad	3.14	2.45	2.05	2.59	1.23

Revisors merknader

Dato	Kommentar
-	-

Kunngjøringer

NB: Bare de siste 15 hendelsene som er vist i grafen

Dato	Kunngjøringstype
29/07/2021	Godkjente årsregnskap
15/09/2020	Godkjente årsregnskap
25/07/2019	Endring av formål
25/07/2019	Endring av foretaksnavn
25/07/2019	Endring av signatur
25/07/2019	Endring av vedtektsdato
15/06/2019	Godkjente årsregnskap
14/02/2019	Endring av styre
16/07/2018	Godkjente årsregnskap
03/11/2017	Endring av daglig leder
20/07/2017	Godkjente årsregnskap
01/03/2017	Endring av styre
03/08/2016	Godkjente årsregnskap
25/07/2015	Godkjente årsregnskap
08/05/2015	Endring av styre