

EL SERVICE GRENLAND AS

Org.nr.: 892 961 662

Rapport produsert den 18.09.2024

Myscore AS er et selskap som leverer foretaksdata av høy kvalitet. Hos oss får du profesjonelle og godkjente kredittrapporter for små og mellomstore bedrifter i næringslivet.

MyScore AS samarbeider i dag med en av de største aktørene i bransjen, Creditsafe. Creditsafe er et internasjonalt kredittopplysningsbyrå grunnlagt i Norge i 1997, med 18 kontorer i 12 land og over 100 000 kunder. Selskapet har konsesjon fra Datatilsynet til å drive kredittopplysningsvirksomhet i Norge og MyScore utvikler og videreformidler denne informasjonen til våre kunder.

Creditsafe samler inn, bearbeider og forbedrer data fra hundretalls ulike kilder. Felles for alle deres leverandører er at de holder høy kvalitet og oppdateres enten daglig eller med maksimal oppdateringsfrekvens, det vil si så ofte kilden tillater det. Når ny informasjon hentes daglig betyr det at du som kunde alltid kan ta en beslutning basert på siste tilgjengelige informasjon. Eksempel på Creditsafes kilder i Norge er Brønnøysundregistrene (Foretak- og Enhetsregisteret, Regnskapsregisteret, Løsøreregisteret, Roller og Kunngjøringer) Skatteetaten, Folkeregisteret, og inkassobyråer.

**MYSORE AS****creditsafe**

.01

IDENTIFIKASJON

.02

SCORE (RATING)

.03

FORKLARING AV SCORE

.04

SCORE HISTORIKK

.05

INFORMASJON OM EIER OG STYRE

.06

SELSKAPSINFORMASJON

.07

BETALINGSANMERKNINGER

.08

NØKKELTALL

.09

KOMPLETT ÅRSREGNSKAP

.10

KUNNGJØRINGER

EL SERVICE GRENLAND AS

Selskapsinformasjon

Besøksadresse

Strandgata 1, 3960 STATHELLE

Org.nr

892961662

Safe.nr

NO00102316

Organisasjonsform

AS

SCORE

75

(0-100)

Veldig lav risiko



RATING

A

Veldig lav risiko

Land

NO

Status

Aktiv

Språk

NO

Betalings-
anmerkning

Nei

Dagens Score

75 Veldig lav risiko

Tidligere Score

66 Lav risiko

Kreditt Limit

500,000 NOK


Internasjonal Rating Klasse

A Veldig lav risiko

Score (1-100)

75 Veldig lav risiko

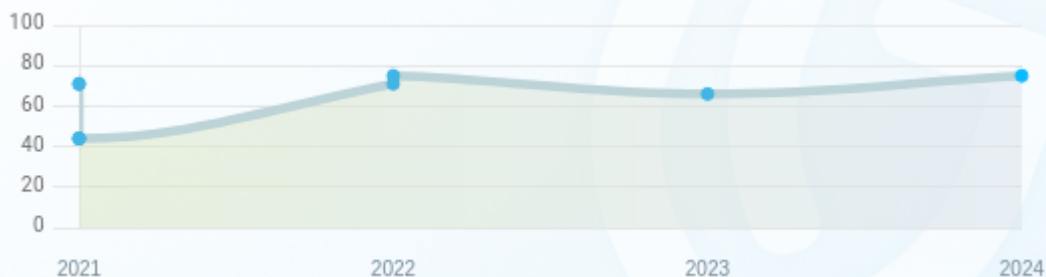
Kreditscore

Internasjonal Score	A
Score (0 - 100)	
Internasjonal beskrivelse	Veldig lav risiko
Gjeldende Kreditt Limit	500,000 NOK
Tidligere Creditsafe International Score	(A - E) B
Tidligere Creditsafe International Description	Lav risiko
Tidligere nasjonal score (0 - 100)	66
Tidligere nasjonal beskrivelse	Lav risiko
Tidligere Kreditt Limit	Ikke spesifisert
Dato for siste endring av score	22/04/2024

Creditsafe internasjonale beskrivelser

Internasjonal Score	Nasjonal Score	Veldig lav beskrivelse
A	71-100	Veldig lav risiko
B	51-70	Lav risiko
C	30-50	Moderat risiko
D	21-29	Høy risiko
D	1-20	Veldig høy Risiko
E	Ikke ratet	

NB: Bare de siste 15 hendelsene som er vist i grafen



Score Historikk

Dato	Score	Beskrivelse
22/04/2024	75	Veldig lav risiko
07/06/2023	66	Lav risiko
28/09/2022	75	Veldig lav risiko
26/01/2022	71	Veldig lav risiko
20/12/2021	44	Moderat risiko
23/08/2021	71	Veldig lav risiko
20/08/2021	44	Moderat risiko
23/03/2021	71	Veldig lav risiko
15/03/2021	44	Moderat risiko

Historiske hendelser

Dato	Beskrivelse
22/04/2024	Endring Limit
22/04/2024	Endring Rating
07/06/2023	Endring Limit
07/06/2023	Endring Rating
28/09/2022	Endring Limit
28/09/2022	Endring Rating
06/06/2022	Endring Limit
26/01/2022	Endring Limit
26/01/2022	Endring Rating
20/12/2021	Endring Limit
20/12/2021	Endring Rating
23/08/2021	Endring Limit
23/08/2021	Endring Rating
20/08/2021	Endring Limit
20/08/2021	Endring Rating

Nåværende rollehavere

Navn	Adresse	Fødselsdato	Funksjon
Tovsland, Knut Neri	Luksefjellvegen 706 3721 SKIEN	09/08/1962	Daglig leder/administrerende direktør
Rønholt, Eivind	Magnus Den Godes Vei 35 3961 STATHELLE	22/11/1985	Styreleder
Tovsland, Knut Neri	Luksefjellvegen 706 3721 SKIEN	09/08/1962	Styremedlem
Bjurholt, Håkon Johnsen	Rugtvedtveien 4 3962 STATHELLE	04/08/1980	Varamedlem

Aksjonærer

Aksjonærnavn	Andel
RØNHOLT HOLDING AS	50%
Knut Neri Tovsland	50%

Signatur & Prokura

Signatur	Styrets leder og ett styremedlem i fellesskap.
Prokura	Ingen data tilgjengelig

Gruppestruktur

Konseminformasjon ikke tilgjengelig for dette selskapet

06. SELSKAP SINFORMASJON

Foretaksnavn

EL SERVICE GRENLAND AS

Organisasjonsnummer

892961662

Safenummer

NO00102316

Selskapsform

AS

Aksjekapital

100,000 NOK

Bransjekode

43.210 Elektrisk installasjonsarbeid

Antall Ansatte

10

Sted

STATHELLE

Land

NO

Internettadresse

-

E-postadresse

-

MVA

Ja

Registreringsdato

28/08/2008

Adresse

Strandgata 1, 3960 STATHELLE

Revisor

REVISJONSSSELKAPET AS

Hovedbransjekode og -beskrivelse

43.210 Elektrisk installasjonsarbeid

Sektorkode

2100

Betalingsanmerkninger

Nei

Betalingsanmerkninger (Negativ)

Type	Dato	Kilde	Referansnr.	Beløp	Kreditor	Status
-	-	-	-	-	-	-

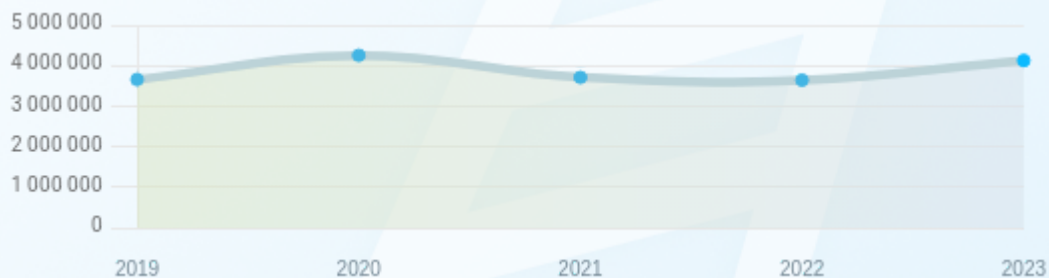
Frivillig Pant (Ikke Negativ)

Type	Dato	Beløp	Kilde	Referansnr.	Kreditor	Status
SALGSPANT I MOTORVOGN	19/08/2022	631.250	Løsøreregisteret	2022467246	SANTANDER CONSUMER BANK ASA	Ikke spesifisert
SALGSPANT I MOTORVOGN	28/07/2022	563.723	Løsøreregisteret	2022430777	DNB BANK ASA	Ikke spesifisert
FACTORINGAVTALE	01/09/2008	500.000	Løsøreregisteret	2008259043	DNB BANK ASA	Ikke spesifisert
PANT I VARELAGER	01/09/2008	500.000	Løsøreregisteret	2008259042	DNB BANK ASA	Ikke spesifisert

Nøkkeltall

MERK: Alle tall vises i 1000

Gjeldene år	Sum driftsinntekter	Ordinært resultat før skattekostnad	Sum egenkapital
31/12/2023	17 346	1 263	4 124
31/12/2022	17 423	1 963	3 639
31/12/2021	17 088	1 355	3 708
31/12/2020	14 276	1 534	4 251
31/12/2019	14 125	1 225	3 656



Resultat

MERK: Alle tall vises i 1000

Regnskapsår	2023		2022		2021		2020		2019
Valuta	NOK		NOK		NOK		NOK		NOK
Konsoliderte regnskap	Nei		Nei		Nei		Nei		Nei
Sum salgsinntekter	17 345	(↓0.37%)	17 410	(↑1.88%)	17 088	(↑19.71%)	14 275	(↑1.06%)	14 125
Annen driftsinntekt	1	(↓92.31%)	13	(0%)	0	(↓100%)	1	(0%)	0
Sum driftsinntekter	17 346	(↓0.44%)	17 423	(↑1.96%)	17 088	(↑19.70%)	14 276	(↑1.07%)	14 125
Varekostnad	6 455	(↓2.65%)	6 631	(↓6.45%)	7 088	(↑34.70%)	5 262	(↑2.41%)	5 138
Endr. Behold. Varer under tilvirk./ Ferdige	0	(N/A)	0	(N/A)	0	(N/A)	0	(N/A)	0
Beholdningsendringer	0	(N/A)	0	(N/A)	0	(N/A)	0	(N/A)	0
Lønnskostnader	7 398	(↑9.21%)	6 774	(↑2.90%)	6 583	(↑23.23%)	5 342	(↓6.35%)	5 704
Avskrivninger	409	(↑99.51%)	205	(↑38.51%)	148	(↑10.45%)	134	(↑112.70%)	63
Nedskrivninger	0	(N/A)	0	(N/A)	0	(N/A)	0	(N/A)	0
Andre driftskostnader	1 840	(↑0.82%)	1 825	(↓5.1%)	1 923	(↓3.8%)	1 999	(↓0.35%)	2 006
Sum driftskostnader	16 102	(↑4.32%)	15 435	(↓1.95%)	15 742	(↑23.59%)	12 737	(↓1.35%)	12 911
Driftsresultat	1 244	(↓37.42%)	1 988	(↑47.70%)	1 346	(↓12.54%)	1 539	(↑26.77%)	1 214
Sum annen renteinntekt	78	(↑500.00%)	13	(↓35%)	20	(↑81.82%)	11	(↓26.67%)	15
Sum annen rentekostnad	58	(↑52.63%)	38	(↑245.45%)	11	(↓31.25%)	16	(↑300.00%)	4
Netto finans	19	(↑176.00%)	-25	(↓377.78%)	9	(↑280.00%)	-5	(↓145.45%)	11

Ordinært resultat før skattekostnad	1 263	(↓35.66%)	1 963	(↑44.87%)	1 355	(↓11.67%)	1 534	(↑25.22%)	1 225
Skattekostnad på ordinært resultat	278	(↓35.65%)	432	(↑44.97%)	298	(↓12.09%)	339	(↑26.02%)	269
Ordinært resultat	985	(↓35.66%)	1 531	(↑44.84%)	1 057	(↓11.55%)	1 195	(↑25.00%)	956
Netto ekstraordinære poster	0	(N/A)	0	(N/A)	0	(N/A)	0	(N/A)	0
Skattekostnad på ekstraordinært resultat	0	(N/A)	0	(N/A)	0	(N/A)	0	(N/A)	0
Minoritetens andel før årsresultat	0	(N/A)	0	(N/A)	0	(N/A)	0	(N/A)	0
Årsresultat	985	(↓35.66%)	1 531	(↑44.84%)	1 057	(↓11.55%)	1 195	(↑25.00%)	956
Avsatt utbytte	0	(N/A)	0	(N/A)	0	(N/A)	0	(N/A)	0

Eiendeler

MERK: Alle tall vises i 1000

Forskning og utvikling	0	(N/A)	0	(N/A)	0	(N/A)	0	(N/A)	0
Konsesjoner, patenter, lisenser	0	(N/A)	0	(N/A)	0	(N/A)	0	(N/A)	0
Utsatt skattefordel	0	(N/A)	0	(N/A)	0	(N/A)	0	(N/A)	0
Goodwill	0	(0%)	0	(0%)	0	(0%)	0	(0%)	0
Andre immaterielle eiendeler	41	(↑57.69%)	26	(↓81.29%)	139	(↓3.47%)	144	(↑585.71%)	21
Sum Immaterielle anleggsmidler	41	(↑57.69%)	26	(↓81.29%)	139	(↓3.47%)	144	(↑585.71%)	21
Tomter, bygninger og annen fast eiendom	0	(0%)	0	(0%)	0	(0%)	0	(0%)	0
Maskiner og anlegg	0	(0%)	0	(0%)	0	(0%)	0	(0%)	0
Driftsløsøre / inventar / verktøy / biler	1 427	(↓11.42%)	1 611	(↑364.27%)	347	(↓13.68%)	402	(↑189.21%)	139

Sum varige driftsmidler	1 427	(↓11.42%)	1 611	(↑364.27%)	347	(↓13.68%)	402	(↑189.21%)	139
Andre anleggsmidler	32	(↓40.74%)	54	(↓30.77%)	78	(↑680.00%)	10	(0%)	10
Sum Anleggsmidler	1 478	(↓10.26%)	1 647	(↑232.06%)	496	(↓10.79%)	556	(↑227.06%)	170
Råvarer og innkjøpte halvfabrikata	0	(N/A)	0	(N/A)	0	(N/A)	0	(N/A)	0
Ferdigvarer	0	(N/A)	0	(N/A)	0	(N/A)	0	(N/A)	0
Andre varer	0	(N/A)	0	(N/A)	0	(N/A)	0	(N/A)	0
Sum varer	1 161	(↓4.84%)	1 220	(↑36.62%)	893	(↓3.04%)	921	(↓1.92%)	939
Kundefordringer	1 773	(↓27.45%)	2 444	(↑20.99%)	2 020	(↑28.74%)	1 569	(↓40.11%)	2 620
Andre fordringer	261	(↓57.07%)	608	(↓2.09%)	621	(↑343.57%)	140	(↓53.33%)	300
Konsemfordringer	0	(N/A)	0	(N/A)	0	(N/A)	0	(N/A)	0
Sum fordringer	2 012	(↓33.11%)	3 008	(↑16.91%)	2 573	(↑50.64%)	1 708	(↓41.51%)	2 920
Sum Kasse / Bank / Post	4 798	(↓6.87%)	5 152	(↑26.18%)	4 083	(↓3.88%)	4 248	(↑49.10%)	2 849
Sum omløpsmidler	7 971	(↓15.02%)	9 380	(↑24.25%)	7 549	(↑9.77%)	6 877	(↑2.52%)	6 708
Sum eiendeler	9 449	(↓14.31%)	11 027	(↑37.07%)	8 045	(↑8.23%)	7 433	(↑8.07%)	6 878

Egenkapital og Gjeld

MERK: Alle tall vises i 1000

Aksjekapital	100	(0%)	100	(0%)	100	(0%)	100	(0%)	100
Egne aksjer	0	(N/A)	0	(N/A)	0	(N/A)	0	(N/A)	0
Overkursfond	0	(0%)	0	(0%)	0	(0%)	0	(0%)	0
Annen innskutt egenkapital	0	(0%)	0	(0%)	0	(0%)	0	(0%)	0

Sum innskutt egenkapital	100	(0%)	100	(0%)	100	(0%)	100	(0%)	100
Minoritetsinteresser	0	(N/A)	0	(N/A)	0	(N/A)	0	(N/A)	0
Sum opptjent egenkapital	4 024	(↑13.70%)	3 539	(↓1.91%)	3 608	(↓13.08%)	4 151	(↑16.73%)	3 556
Sum egenkapital	4 124	(↑13.33%)	3 639	(↓1.86%)	3 708	(↓12.77%)	4 251	(↑16.27%)	3 656
Pensjonsforpliktelser	0	(N/A)	0	(N/A)	0	(N/A)	0	(N/A)	0
Obligasjonslån	0	(0%)	0	(0%)	0	(0%)	0	(0%)	0
Pantegjeld / gjeld til kredittinstitusjoner	844	(↓15.94%)	1 004	(↑904.00%)	100	(↓44.75%)	181	(0%)	0
Langsiktig konsengjeld	0	(0%)	0	(0%)	0	(0%)	0	(0%)	0
Sum langsiktig gjeld	844	(↓15.94%)	1 004	(↑904.00%)	100	(↓44.75%)	181	(0%)	0
Gjeld til kredittinstitusjoner	0	(N/A)	0	(N/A)	0	(N/A)	0	(N/A)	0
Leverandørgjeld	1 398	(↓44.46%)	2 517	(↑339.27%)	573	(↑80.76%)	317	(↓57.05%)	738
Kortsiktig konsengjeld	0	(N/A)	0	(N/A)	0	(N/A)	0	(N/A)	0
Andre kreditorer	0	(N/A)	0	(N/A)	0	(N/A)	0	(N/A)	0
Annen kortsiktig gjeld	3 104	(↓20.61%)	3 910	(↑4.77%)	3 732	(↑38.99%)	2 685	(↑8.09%)	2 484
Sum kortsiktig gjeld	4 502	(↓29.95%)	6 427	(↑49.29%)	4 305	(↑43.40%)	3 002	(↓6.83%)	3 222
SUM GJELD	5 346	(↓28.06%)	7 431	(↑68.69%)	4 405	(↑38.39%)	3 183	(↓1.21%)	3 222
SUM GJELD OG EGENKAPITAL	9 470	(↓14.45%)	11 070	(↑36.45%)	8 113	(↑9.13%)	7 434	(↑8.08%)	6 878

Øvrig

MERK: Alle tall vises i 1000

Sum eksport	0	(N/A)	0	(N/A)	0	(N/A)	0	(N/A)	0
Arbeidskapital	3 469	(↑17.51%)	2 952	(↓9%)	3 244	(↓16.28%)	3 875	(↑11.19%)	3 485

Netto formue	4 083	(↑13.01%)	3 613	(↑1.23%)	3 569	(↓13.1%)	4 107	(↑12.98%)	3 635
Sysselsatt kapital	4 968	(↑7.00%)	4 643	(↑21.93%)	3 808	(↓14.08%)	4 432	(↑21.23%)	3 656
Lønn daglig leder	0	(N/A)	0	(N/A)	0	(N/A)	806	(↓0.98%)	814
Revisjonshonorar	0	(N/A)	0	(N/A)	0	(N/A)	0	(N/A)	0

Nøkkeltall

Resultatgrad	7.28	11.27	7.93	10.75	8.67
Kapitalavkastning	25.42	42.28	35.58	34.61	33.51
Avkastning på totalkapitalen	13.34	17.73	16.7	20.64	17.81
Totalkapitalens rentabilitet	30.63	53.96	36.55	36.09	33.51
Nettop arbeidskapital	5	5.9	5.27	3.68	4.05
Varelagerets omløpshastighet	6.69	7	5.23	6.45	6.65
DSO / Gjennomsnittlig dager utestående	37.31	51.2	43.15	40.12	67.7
Kreditt.tid leverandører	29.42	52.73	12.24	8.1	19.07
Likviditetsgrad 1	1.77	1.46	1.75	2.29	2.08
Likviditetsgrad 2	1.51	1.27	1.55	1.98	1.79
Gjeldsgrad	1.09	1.77	1.16	0.71	0.88
Soliditet	20.47	27.59	2.7	4.26	0
Egenkapitalandel	43.74	32.95	46.5	58.32	53.32
Gjeldsgrad	1.3	2.04	1.19	0.75	0.88

Revisors merknader

Dato	Kommentar
-	-

Kunngjøringer

NB: Bare de siste 15 hendelsene som er vist i grafen

Dato	Kunngjøringstype
18/04/2024	Godkjente årsregnskap
01/01/2024	Endring av forretningsadresse
05/06/2023	Godkjente årsregnskap
01/06/2022	Godkjente årsregnskap
31/07/2021	Godkjente årsregnskap