

# TK PLATER AS

Org.nr.: 912 645 657

Rapport produsert den 05.12.2024

Myscore AS er et selskap som leverer foretaksdata av høy kvalitet. Hos oss får du profesjonelle og godkjente kredittrapporter for små og mellomstore bedrifter i næringslivet.

MyScore AS samarbeider i dag med en av de største aktørene i bransjen, Creditsafe. Creditsafe er et internasjonalt kredittopplysningsbyrå grunnlagt i Norge i 1997, med 18 kontorer i 12 land og over 100 000 kunder. Selskapet har konsesjon fra Datatilsynet til å drive kredittopplysningsvirksomhet i Norge og MyScore utvikler og videreformidler denne informasjonen til våre kunder.

Creditsafe samler inn, bearbeider og forbedrer data fra hundretalls ulike kilder. Felles for alle deres leverandører er at de holder høy kvalitet og oppdateres enten daglig eller med maksimal oppdateringsfrekvens, det vil si så ofte kilden tillater det. Når ny informasjon hentes daglig betyr det at du som kunde alltid kan ta en beslutning basert på siste tilgjengelige informasjon. Eksempel på Creditsafes kilder i Norge er Brønnøysundregistrene (Foretak- og Enhetsregisteret, Regnskapsregisteret, Løsøreregisteret, Roller og Kunngjøringer) Skatteetaten, Folkeregisteret, og inkassobyråer.

**MYSORE AS****creditsafe**

**.01**

IDENTIFIKASJON

**.02**

SCORE (RATING)

**.03**

FORKLARING AV SCORE

**.04**

SCORE HISTORIKK

**.05**

INFORMASJON OM EIER OG STYRE

**.06**

SELSKAPSINFORMASJON

**.07**

BETALINGSANMERKNINGER

**.08**

NØKKELTALL

**.09**

KOMPLETT ÅRSREGNSKAP

**.10**

KUNNGJØRINGER

# TK PLATER AS

## Selskapsinformasjon

**Besøksadresse**

Teglverksveien 93, 3057 SOLBERGELVA

**Org.nr**

912645657

**Safe.nr**

NO01804776

**Organisasjonsform**

AS

## SCORE

49

(0-100)

Moderat risiko



## RATING

C

Moderat risiko

Land

NO

Status

Aktiv

Språk

NO

Betalings-  
anmerkning

Nei

Dagens Score

49

Moderat risiko

Tidligere Score

57

Lav risiko

Kreditt Limit

5,000 NOK

Internasjonal Rating Klasse

C


Moderat risiko

Score (1-100)

49

Moderat risiko

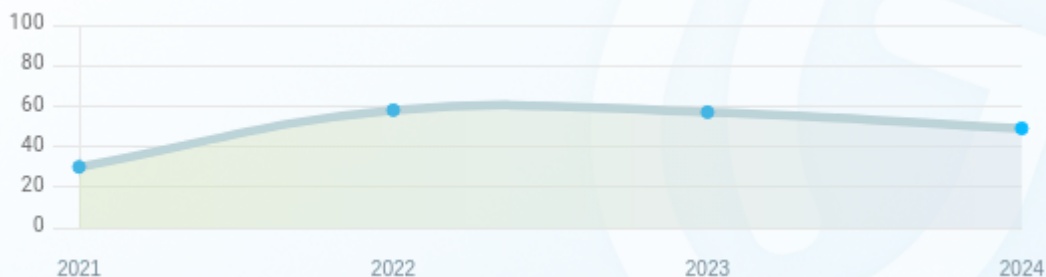
## Kreditscore

Internasjonal Score	C
Score (0 - 100)	 0 49 100
Internasjonal beskrivelse	Moderat risiko
Gjeldende Kreditt Limit	5,000 NOK
Tidligere Creditsafe International Score	(A - E) B
Tidligere Creditsafe International Description	Lav risiko
Tidligere nasjonal score (0 - 100)	57
Tidligere nasjonal beskrivelse	Lav risiko
Tidligere Kreditt Limit	Ikke spesifisert
Dato for siste endring av score	06/06/2024

## Creditsafe internasjonale beskrivelser

Internasjonal Score	Nasjonal Score	Veldig lav beskrivelse
A	71-100	Veldig lav risiko
B	51-70	Lav risiko
C	30-50	Moderat risiko
D	21-29	Høy risiko
D	1-20	Veldig høy Risiko
E	Ikke ratet	

NB: Bare de siste 15 hendelsene som er vist i grafen



## Score Historikk

Dato	Score	Beskrivelse
06/06/2024	49	Moderat risiko
23/05/2023	57	Lav risiko
03/06/2022	58	Lav risiko
24/06/2021	30	Moderat risiko

## Historiske hendelser

Dato	Beskrivelse
06/06/2024	Endring Limit
06/06/2024	Endring Rating
23/05/2023	Endring Limit

23/05/2023	Ending Rating
03/06/2022	Ending Limit
03/06/2022	Ending Rating
24/06/2021	Ending Limit
24/06/2021	Ending Rating



## Nåværende rollehavere

Navn	Adresse	Fødselsdato	Funksjon
Bro, Ketil	Marsfeltet 44 3055 KROKSTADELVA	18/03/1954	Daglig leder/administrerende direktør
Bro, Ketil	Marsfeltet 44 3055 KROKSTADELVA	18/03/1954	Styreleder
Fjeld, Trygve Ygre	Bjerkelyveien 7 3060 SVELVIK	18/12/1971	Styremedlem

## Aksjonærer

Aksjonærnavn	Andel
Ketil Bro	50%
Trygve Ygre Fjeld	50%

## Signatur & Prokura

Signatur	Daglig leder alene. Ketil Bro
Prokura	Styrets medlemmer hver for seg.

## Gruppestruktur

Konseminformasjon ikke tilgjengelig for dette selskapet

## 06. SELSKAP SINFORMASJON

**Foretaksnavn**

TK PLATER AS

**Organisasjonsnummer**

912645657

**Safenummer**

NO01804776

**Selskapsform**

AS

**Aksjekapital**

30,000 NOK

**Bransjekode**

46.180 Agenturhandel med spesialisert vareutvalg ellers

**Antall Ansatte**

Ikke spesifisert

**Sted**

SOLBERGELVA

**Land**

NO

**Internettadresse**

-

**E-postadresse**

-

**MVA**

Ja

**Registreringsdato**

30/10/2013

**Adresse**

Teglverksveien 93, 3057 SOLBERGELVA

**Revisor**

GYLLSTRØM & JOHANSEN AS

Hovedbransjekode og -beskrivelse

46.180 Agenturhandel med spesialisert vareutvalg ellers

Sektorkode

2100

## | Betalingsanmerkninger

Nei

## Betalingsanmerkninger (Negativ)

Type	Dato	Kilde	Referansnr.	Beløp	Kreditor	Status
-	-	-	-	-	-	-

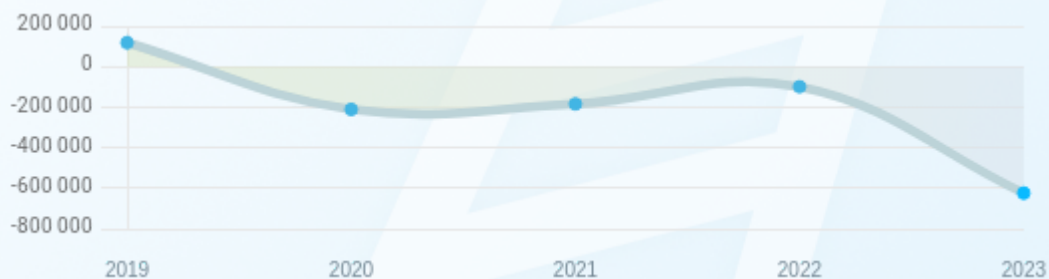
## Frivillig Pant (Ikke Negativ)

Type	Dato	Beløp	Kilde	Referansnr.	Kreditor	Status
-	-	-	-	-	-	-

## Nøkkeltall

MERK: Alle tall vises i 1000

Gjeldene år	Sum driftsinntekter	Ordinært resultat før skattekostnad	Sum egenkapital
31/12/2023	12 469	-525	-624
31/12/2022	10 690	85	-99
31/12/2021	7 652	87	-184
31/12/2020	6 842	-329	-211
31/12/2019	6 303	-276	118



## Resultat

MERK: Alle tall vises i 1000

Regnskapsår	2023		2022		2021		2020		2019
Valuta	NOK		NOK		NOK		NOK		NOK
Konsoliderte regnskap	Nei		Nei		Nei		Nei		Nei
Sum salgsinntekter	12 469	(↑16.64%)	10 690	(↑39.70%)	7 652	(↑11.84%)	6 842	(↑8.55%)	6 303
Annen driftsinntekt	0	(N/A)	0	(N/A)	0	(N/A)	0	(N/A)	0
<b>Sum driftsinntekter</b>	<b>12 469</b>	<b>(↑16.64%)</b>	<b>10 690</b>	<b>(↑39.70%)</b>	<b>7 652</b>	<b>(↑11.84%)</b>	<b>6 842</b>	<b>(↑8.55%)</b>	<b>6 303</b>
Varekostnad	11 558	(↑19.46%)	9 675	(↑58.61%)	6 100	(↓5.62%)	6 463	(↑5.71%)	6 114
Endr. Behold. Varer under tilvirk./ Ferdige	0	(N/A)	0	(N/A)	599	(↑4178.57%)	14	(↑108.19%)	-171
Beholdningsendringer	0	(N/A)	0	(N/A)	599	(↑4178.57%)	14	(↑108.19%)	-171
Lønnskostnader	4	(0%)	0	(N/A)	0	(↓100%)	8	(↑60.00%)	5
Avskrivninger	0	(N/A)	0	(N/A)	0	(N/A)	0	(N/A)	0
Nedskrivninger	0	(N/A)	0	(N/A)	0	(N/A)	0	(N/A)	0
Andre driftskostnader	983	(↑19.88%)	820	(↑1.74%)	806	(↑17.49%)	686	(↑8.72%)	631
<b>Sum driftskostnader</b>	<b>12 545</b>	<b>(↑19.53%)</b>	<b>10 495</b>	<b>(↑39.84%)</b>	<b>7 505</b>	<b>(↑4.66%)</b>	<b>7 171</b>	<b>(↑9.00%)</b>	<b>6 579</b>
<b>Driftsresultat</b>	<b>-76</b>	<b>(↓138.97%)</b>	<b>195</b>	<b>(↑32.65%)</b>	<b>147</b>	<b>(↑144.68%)</b>	<b>-329</b>	<b>(↓192%)</b>	<b>-276</b>
Sum annen renteinntekt	0	(0%)	0	(0%)	0	(0%)	0	(0%)	0
Sum annen rentekostnad	1	(0%)	0	(↓100%)	1	(0%)	0	(0%)	0
<b>Netto finans</b>	<b>-449</b>	<b>(↓308.18%)</b>	<b>-110</b>	<b>(↓86.44%)</b>	<b>-59</b>	<b>(0%)</b>	<b>0</b>	<b>(0%)</b>	<b>0</b>

<b>Ordinært resultat før skattekostnad</b>	-525	(↓717.65%)	85	(↓2.3%)	87	(↑126.44%)	-329	(↓19.2%)	-276
<b>Skattekostnad på ordinært resultat</b>	0	(N/A)	0	(↓100%)	61	(0%)	0	(↑100.00%)	-61
<b>Ordinært resultat</b>	-525	(↓717.65%)	85	(↑226.92%)	26	(↑107.90%)	-329	(↓53.02%)	-215
<b>Netto ekstraordinære poster</b>	0	(N/A)	0	(N/A)	0	(N/A)	0	(N/A)	0
Skattekostnad på ekstraordinært resultat	0	(N/A)	0	(N/A)	0	(N/A)	0	(N/A)	0
Minoritetens andel før årsresultat	0	(N/A)	0	(N/A)	0	(N/A)	0	(N/A)	0
<b>Årsresultat</b>	-525	(↓717.65%)	85	(↑226.92%)	26	(↑107.90%)	-329	(↓53.02%)	-215
Avsatt utbytte	0	(N/A)	0	(N/A)	0	(N/A)	0	(N/A)	0

## Eiendeler

MERK: Alle tall vises i 1000

Forskning og utvikling	0	(N/A)	0	(N/A)	0	(N/A)	0	(N/A)	0
Konsesjoner, patenter, lisenser	0	(N/A)	0	(N/A)	0	(N/A)	0	(N/A)	0
Utsatt skattefordel	0	(N/A)	0	(N/A)	0	(N/A)	0	(N/A)	0
Goodwill	0	(0%)	0	(0%)	0	(0%)	0	(0%)	0
Andre immaterielle eiendeler	0	(0%)	0	(0%)	0	(↓100%)	61	(0%)	61
<b>Sum Immaterielle anleggsmidler</b>	0	(0%)	0	(0%)	0	(↓100%)	61	(0%)	61
Tomter, bygninger og annen fast eiendom	0	(0%)	0	(0%)	0	(0%)	0	(0%)	0
Maskiner og anlegg	0	(0%)	0	(0%)	0	(0%)	0	(0%)	0
Driftsløsøre / inventar / verktøy / biler	0	(0%)	0	(0%)	0	(0%)	0	(0%)	0

Sum varige driftsmidler	0	(0%)	0	(0%)	0	(0%)	0	(0%)	0
Andre anleggsmidler	0	(0%)	0	(0%)	0	(0%)	0	(0%)	0
<b>Sum Anleggsmidler</b>	<b>0</b>	<b>(0%)</b>	<b>0</b>	<b>(0%)</b>	<b>0</b>	<b>(↓100%)</b>	<b>61</b>	<b>(0%)</b>	<b>61</b>
Råvarer og innkjøpte halvfabrikata	0	(N/A)	0	(N/A)	0	(N/A)	0	(N/A)	0
Ferdigvarer	0	(N/A)	0	(N/A)	0	(N/A)	0	(N/A)	0
Andre varer	0	(N/A)	0	(N/A)	0	(N/A)	0	(N/A)	0
<b>Sum varer</b>	<b>2 952</b>	<b>(↑57.86%)</b>	<b>1 870</b>	<b>(↑533.90%)</b>	<b>295</b>	<b>(↓67%)</b>	<b>894</b>	<b>(↓1.54%)</b>	<b>908</b>
Kundefordringer	1 476	(↑22.08%)	1 209	(↑55.40%)	778	(↑4.29%)	746	(↓10.77%)	836
Andre fordringer	47	(↓34.72%)	72	(↑7.46%)	67	(↓10.67%)	75	(↑476.92%)	13
Konsemfordringer	0	(N/A)	0	(N/A)	0	(N/A)	0	(N/A)	0
<b>Sum fordringer</b>	<b>1 523</b>	<b>(↑18.89%)</b>	<b>1 281</b>	<b>(↑51.60%)</b>	<b>845</b>	<b>(↑2.92%)</b>	<b>821</b>	<b>(↓3.3%)</b>	<b>849</b>
<b>Sum Kasse / Bank / Post</b>	<b>44</b>	<b>(↓78.33%)</b>	<b>203</b>	<b>(↓30.48%)</b>	<b>292</b>	<b>(↓39.92%)</b>	<b>486</b>	<b>(↑270.99%)</b>	<b>131</b>
<b>Sum omløpsmidler</b>	<b>4 519</b>	<b>(↑34.73%)</b>	<b>3 354</b>	<b>(↑134.22%)</b>	<b>1 432</b>	<b>(↓34.94%)</b>	<b>2 201</b>	<b>(↑16.52%)</b>	<b>1 889</b>
<b>Sum eiendeler</b>	<b>4 519</b>	<b>(↑34.73%)</b>	<b>3 354</b>	<b>(↑134.22%)</b>	<b>1 432</b>	<b>(↓36.69%)</b>	<b>2 262</b>	<b>(↑16.00%)</b>	<b>1 950</b>

## Egenkapital og Gjeld

MERK: Alle tall vises i 1000

Aksjekapital	30	(0%)	30	(0%)	30	(0%)	30	(0%)	30
Egne aksjer	0	(N/A)	0	(N/A)	0	(N/A)	0	(N/A)	0
Overkursfond	0	(0%)	0	(0%)	0	(0%)	0	(0%)	0
Annen innskutt egenkapital	0	(0%)	0	(0%)	0	(0%)	0	(0%)	0

<b>Sum innskutt egenkapital</b>	30	(0%)	30	(0%)	30	(0%)	30	(0%)	30
Minoritetsinteresser	0	(N/A)	0	(N/A)	0	(N/A)	0	(N/A)	0
<b>Sum opptjent egenkapital</b>	-654	(↓406.98%)	-129	(↑39.72%)	-214	(↑11.20%)	-241	(↓373.86%)	88
<b>Sum egenkapital</b>	-624	(↓530.3%)	-99	(↑46.20%)	-184	(↑12.80%)	-211	(↓278.81%)	118
Pensjonsforpliktelser	0	(N/A)	0	(N/A)	0	(N/A)	0	(N/A)	0
Obligasjonslån	0	(0%)	0	(0%)	0	(0%)	0	(0%)	0
Pantegjeld / gjeld til kredittinstitusjoner	0	(0%)	0	(0%)	0	(0%)	0	(0%)	0
Langsiktig konsengjeld	0	(0%)	0	(0%)	0	(0%)	0	(0%)	0
<b>Sum langsiktig gjeld</b>	0	(0%)	0	(0%)	0	(0%)	0	(0%)	0
Gjeld til kredittinstitusjoner	0	(N/A)	0	(N/A)	0	(N/A)	0	(N/A)	0
Leverandørgjeld	4 876	(↑51.15%)	3 226	(↑125.12%)	1 433	(↓37.01%)	2 275	(↑31.05%)	1 736
Kortsiktig konsengjeld	0	(N/A)	0	(N/A)	0	(N/A)	0	(N/A)	0
Andre kreditorer	0	(N/A)	0	(N/A)	0	(N/A)	0	(N/A)	0
Annen kortsiktig gjeld	266	(↑17.70%)	226	(↑23.50%)	183	(↓7.11%)	197	(↑107.37%)	95
<b>Sum kortsiktig gjeld</b>	5 142	(↑48.96%)	3 452	(↑113.61%)	1 616	(↓34.63%)	2 472	(↑35.01%)	1 831
<b>SUM GJELD</b>	5 142	(↑48.96%)	3 452	(↑113.61%)	1 616	(↓34.63%)	2 472	(↑35.01%)	1 831
<b>SUM GJELD OG EGENKAPITAL</b>	4 518	(↑34.75%)	3 353	(↑134.15%)	1 432	(↓36.67%)	2 261	(↑16.01%)	1 949

## Øvrig

MERK: Alle tall vises i 1000

Sum eksport	0	(N/A)	0	(N/A)	0	(N/A)	0	(N/A)	0
Arbeidskapital	-624	(↓536.73%)	-98	(↑46.74%)	-184	(↑32.10%)	-271	(↓567.24%)	58



Netto formue	-624	(↓530.3%)	-99	(↑46.20%)	-184	(↑32.35%)	-272	(↓577.19%)	57
Sysselsatt kapital	-624	(↓530.3%)	-99	(↑46.20%)	-184	(↑12.80%)	-211	(↓278.81%)	118
Lønn daglig leder	0	(N/A)	0	(N/A)	0	(N/A)	0	(N/A)	0
Revisjonshonorar	0	(N/A)	0	(N/A)	0	(N/A)	0	(N/A)	0

## Nøkkeltall

Resultatgrad	-4.21	0.8	1.14	-4.81	-4.38
Kapitalavkastning	84.13	-85.86	-47.28	155.92	-233.9
Avkastning på total kapitalen	-11.62	2.53	6.08	-14.55	-14.15
Total kapitalens rentabilitet	84.13	-86.73	-47.28	155.92	-231.93
Nettop arbeidskapital	-19.98	-109.08	-41.59	-25.25	108.67
Varelagerets omløpshastighet	23.67	17.49	3.86	13.07	14.41
DSO / Gjennomsnittlig dager utestående	43.21	41.28	37.11	39.8	48.41
Kreditt tid leverandører	142.73	110.15	68.35	121.36	100.53
Likviditetsgrad 1	0.88	0.97	0.89	0.89	1.03
Likviditetsgrad 2	0.3	0.43	0.7	0.53	0.54
Gjeldsgrad	-8.24	-34.87	-8.78	-11.72	15.52
Soliditet	0	0	0	0	0
Egenkapitalandel	-13.81	-2.95	-12.85	-9.59	6.25
Gjeldsgrad	-8.24	-34.87	-8.78	-11.72	15.52

## Revisors merknader

Dato	Kommentar
31/12/2020	Andre presiseringer

## Kunngjøringer

NB: Bare de siste 15 hendelsene som er vist i grafen

Dato	Kunngjøringstype
04/06/2024	Godkjente årsregnskap
01/01/2024	Endring av forretningsadresse
20/05/2023	Godkjente årsregnskap
31/05/2022	Godkjente årsregnskap
22/06/2021	Godkjente årsregnskap