

# AASE RØR AS

Org.nr.: 912 722 732

Rapport produsert den 18.01.2022

Myscore AS er et selskap som leverer foretaksdata av høy kvalitet. Hos oss får du profesjonelle og godkjente kredittrapporter for små og mellomstore bedrifter i næringslivet.

MyScore AS samarbeider i dag med en av de største aktørene i bransjen, Creditsafe. Creditsafe er et internasjonalt kredittopplysningsbyrå grunnlagt i Norge i 1997, med 18 kontorer i 12 land og over 100 000 kunder. Selskapet har konsesjon fra Datatilsynet til å drive kredittopplysningsvirksomhet i Norge og MyScore utvikler og videreformidler denne informasjonen til våre kunder.

Creditsafe samler inn, bearbejder og forbedrer data fra hundretalls ulike kilder. Felles for alle deres leverandører er at de holder høy kvalitet og oppdateres enten daglig eller med maksimal oppdateringsfrekvens, det vil si så ofte kilden tillater det. Når ny informasjon hentes daglig betyr det at du som kunde alltid kan ta en beslutning basert på siste tilgjengelige informasjon. Eksempel på Creditsafes kilder i Norge er Brønnøysundregistrene (Foretak- og Enhetsregisteret, Regnskapsregisteret, Løsøreregisteret, Roller og Kunngjøringer) Skatteetaten, Folkeregisteret, og inkassobyråer.

**MYSORE AS****creditsafe**

**.01**

IDENTIFIKASJON

**.02**

SCORE (RATING)

**.03**

FORKLARING AV SCORE

**.04**

SCORE HISTORIKK

**.05**

INFORMASJON OM EIER OG STYRE

**.06**

SELSKAPSINFORMASJON

**.07**

BETALINGSANMERKNINGER

**.08**

NØKKELTALL

**.09**

KOMPLETT ÅRSREGNSKAP

**.10**

KUNNGJØRINGER

# AASE RØR AS

## Selskapsinformasjon

**Besøksadresse**

Nikkelveien 1, SANDNES 4313

**Org.nr**

912722732

**Safe.nr**

NO01811002

**Organisasjonsform**

AS

## SCORE

76

(0-100)

Veldig lav risiko



## RATING

A

Veldig lav risiko

Land

NO

Status

Aktiv

Språk

NO

Betalings-  
anmerkning

Nei

### Dagens Score

76 Veldig lav risiko

### Tidligere Score

62 Lav risiko

### Kreditt Limit

285,000 NOK


### Internasjonal Rating Klasse

A Veldig lav risiko

### Score (1-100)

76 Veldig lav risiko

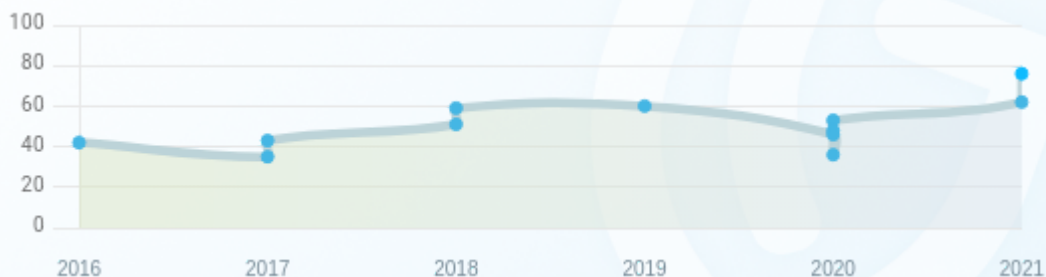
## Kreditscore

Internasjonal Score	A
Score (0 - 100)	 0 76 100
Internasjonal beskrivelse	Veldig lav risiko
Gjeldende Kreditt Limit	285,000 NOK
Tidligere Creditsafe International Score	(A - E) B
Tidligere Creditsafe International Description	Lav risiko
Tidligere nasjonal score (0 - 100)	62
Tidligere nasjonal beskrivelse	Lav risiko
Tidligere Kreditt Limit	Ikke spesifisert
Dato for siste endring av score	07/05/2021

## Creditsafe internasjonale beskrivelser

Internasjonal Score	Nasjonal Score	Veldig lav beskrivelse
A	71-100	Veldig lav risiko
B	51-70	Lav risiko
C	30-50	Moderat risiko
D	21-29	Høy risiko
D	1-20	Veldig høy Risiko
E	Ikke ratet	

NB: Bare de siste 15 hendelsene som er vist i grafen



## Score Historikk

Dato	Score	Beskrivelse
07/05/2021	76	Veldig lav risiko
06/04/2021	62	Lav risiko
12/12/2020	53	Lav risiko
20/04/2020	48	Moderat risiko
07/04/2020	36	Moderat risiko
15/01/2020	46	Moderat risiko
15/05/2019	60	Lav risiko
14/07/2018	59	Lav risiko
01/02/2018	51	Lav risiko
12/12/2017	43	Moderat risiko
18/05/2017	35	Moderat risiko
25/11/2016	42	Moderat risiko

## Historiske hendelser

Dato	Beskrivelse
08/05/2021	Endring limit
08/05/2021	Endring rating
06/04/2021	Endring rating
12/12/2020	Endring limit
12/12/2020	Endring rating
20/04/2020	Endring limit
20/04/2020	Endring rating
07/04/2020	Endring rating
16/01/2020	Endring limit
16/01/2020	Endring rating
15/05/2019	Endring limit
15/05/2019	Endring rating
14/07/2018	Endring rating
01/02/2018	Endring rating
12/12/2017	Endring rating
18/05/2017	Endring rating
25/11/2016	Ny rating algoritme introdusert



## Nåværende rollehavere

Navn	Adresse	Fødselsdato	Funksjon
Espen Rasmussen	Utsikten 5 SANDNES 4326	17/06/1982	Daglig leder / administrerende direktør
Stian Aase	Vølstadveien 8 SANDNES 4316	28/09/1982	Styreleder
Runar Aase	Biskop Njåls Gate 56 STAVANGER 4010	12/03/1980	Styremedlem
Espen Rasmussen	Utsikten 5 SANDNES 4326	17/06/1982	Styremedlem

## Aksjonærer

Aksjonærnavn	Andel
Espen Rasmussen	49%
Norges Holding AS	31%
Brødrene Aase AS	20%

## Signatur & Prokura

Signatur	Daglig leder og styrets leder i fellesskap.
Prokura	Ingen data tilgjengelig

## Gruppestruktur

Konseminformasjon ikke tilgjengelig for dette selskapet
---

**Foretaksnavn**

AASE RØR AS

**Organisasjonsnummer**

912722732

**Safenummer**

NO01811002

**Selskapsform**

AS

**Aksjekapital**

260,000 NOK

**Gruppeforbindelse**

-

**Tidligere Navn**

-

**Internettadresse**

www.aase-as.no

**E-postadresse**

post@aaseror.no

**MVA**

Ja

**Dato for navneendring**

12/11/2013

**Registreringsdato**

12/11/2013

**Adresse**

Nikkelveien 1, SANDNES 4313

**Revisor**

STAVANGER REVISJON AS

**Bransjekode**

43.221 Rørlegger- og ventilasjonsarbeid

**Antall Ansatte**

10

**Sted**

SANDNES

**Land**

NO

**Hovedbransjekode og -beskrivelse**

43.221 Rørlegger- og ventilasjonsarbeid

**Sektorkode**

2100

## Betalingsanmerkninger

Nei

## Betalingsanmerkninger (Negativ)

Type	Dato	Kilde	Referansnr.	Beløp	Kreditor	Status
-	-	-	-	-	-	-

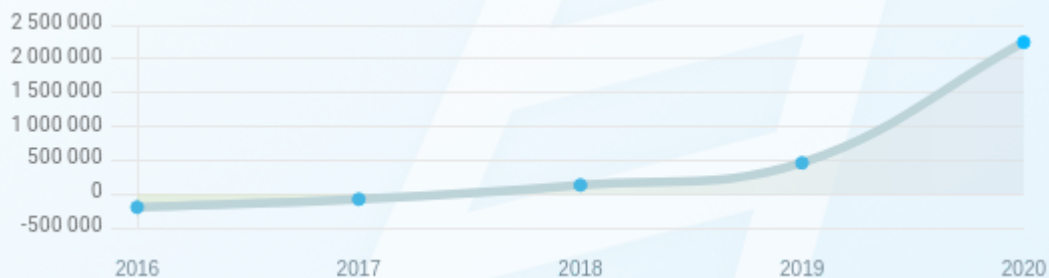
## Frivillig Pant (Ikke Negativ)

Type	Dato	Beløp	Kilde	Referansnr.	Kreditor	Status
LEASINGAVTALE MOTORVOGN	02/11/2021	0	Løsøreregisteret	634520	DNB BANK ASA	Ikke spesifisert
LEASINGAVTALE MOTORVOGN	20/04/2021	0	Løsøreregisteret	209651	VOLKSWAGEN MØLLER BILFINANS AS	Ikke spesifisert
LEASINGAVTALE MOTORVOGN	01/12/2020	0	Løsøreregisteret	641815	VOLKSWAGEN MØLLER BILFINANS AS	Ikke spesifisert
PANT I MOTORVOGN / ANLEGGSMASK.	13/05/2020	1.000.000	Løsøreregisteret	232857	DNB BANK ASA	Ikke spesifisert
LEASINGAVTALE MOTORVOGN	11/02/2020	0	Løsøreregisteret	074666	VOLKSWAGEN MØLLER BILFINANS AS	Ikke spesifisert
FACTORINGAVTALE	31/03/2015	2.000.000	Løsøreregisteret	135065	DNB BANK ASA	Ikke spesifisert
PANT I VARELAGER	31/03/2015	2.000.000	Løsøreregisteret	135063	DNB BANK ASA	Ikke spesifisert
PANT I DRIFTSTILBEHØR	31/03/2015	2.000.000	Løsøreregisteret	135064	DNB BANK ASA	Ikke spesifisert

## Nøkkeltall

MERK: Alle tall vises i 1000

Gjeldene år	Sum driftsinntekter	Ordinært resultat før skattekostnad	Sum egenkapital
31/12/2020	19 073	2 227	2 245
31/12/2019	6 815	327	459
31/12/2018	4 497	59	131
31/12/2017	4 759	118	-78
31/12/2016	8 595	-160	-196



## Resultat

MERK: Alle tall vises i 1000

Regnskapsår	2020		2019		2018		2017		2016
Valuta	NOK		NOK		NOK		NOK		NOK
Konsoliderte regnskap	Nei		Nei		Nei		Nei		Nei
Sum salgsinntekter	19 073	(↓ 179.87%)	6 815	(↓ 51.55%)	4 497	(↓ 5.51%)	4 759	(↓ 44.63%)	8 595
Annen driftsinntekt	0	(0%)	0	(0%)	0	(0%)	0	(0%)	0
<b>Sum driftsinntekter</b>	<b>19 073</b>	<b>(↓ 179.87%)</b>	<b>6 815</b>	<b>(↓ 51.55%)</b>	<b>4 497</b>	<b>(↓ 5.51%)</b>	<b>4 759</b>	<b>(↓ 44.63%)</b>	<b>8 595</b>
Varekostnad	11 355	(↓ 198.11%)	3 809	(↓ 61.33%)	2 361	(↓ 6.31%)	2 520	(↓ 56.34%)	5 772
Endr. Behold. Varer under tilvirk./ Ferdige	0	(0%)	0	(0%)	0	(0%)	0	(0%)	0
Beholdningsendringer	0	(0%)	0	(0%)	0	(0%)	0	(0%)	0
Lønnskostnader	3 644	(↓ 130.49%)	1 581	(↓ 20.96%)	1 307	(↓ 2.75%)	1 344	(↓ 28.81%)	1 888
Avskrivninger	46	(↓ 53.33%)	30	(↓ 900.00%)	3	(↓ 76.92%)	13	(↓ 74%)	50
Nedskrivninger	0	(N/A)	0	(N/A)	0	(N/A)	0	(N/A)	0
Andre driftskostnader	1 790	(↓ 70.48%)	1 050	(↓ 40.00%)	750	(↓ 6.08%)	707	(↓ 27.41%)	974
<b>Sum driftskostnader</b>	<b>16 835</b>	<b>(↓ 160.20%)</b>	<b>6 470</b>	<b>(↓ 46.35%)</b>	<b>4 421</b>	<b>(↓ 3.56%)</b>	<b>4 584</b>	<b>(↓ 47.21%)</b>	<b>8 684</b>
<b>Driftsresultat</b>	<b>2 238</b>	<b>(↓ 548.70%)</b>	<b>345</b>	<b>(↓ 353.95%)</b>	<b>76</b>	<b>(↓ 56.57%)</b>	<b>175</b>	<b>(↓ 296.63%)</b>	<b>-89</b>
Sum annen renteinntekt	0	(0%)	0	(0%)	0	(0%)	0	(0%)	0
Sum annen rentekostnad	11	(↓ 21.43%)	14	(↓ 17.65%)	17	(↓ 69.64%)	56	(↓ 21.13%)	71
<b>Netto finans</b>	<b>-11</b>	<b>(↓ 42.11%)</b>	<b>-19</b>	<b>(↓ 5.56%)</b>	<b>-18</b>	<b>(↓ 68.42%)</b>	<b>-57</b>	<b>(↓ 19.72%)</b>	<b>-71</b>

<b>Ordinært resultat før skattekostnad</b>	2 227	(↓ 581.04%)	327	(↓ 454.24%)	59	(↓ 50%)	118	(↓ 173.75%)	-160
<b>Skattekostnad på ordinært resultat</b>	441	(0%)	0	(0%)	0	(0%)	0	(0%)	0
<b>Ordinært resultat</b>	1 786	(↓ 446.18%)	327	(↓ 454.24%)	59	(↓ 50%)	118	(↓ 173.75%)	-160
<b>Netto ekstraordinære poster</b>	0	(0%)	0	(0%)	0	(0%)	0	(0%)	0
Skattekostnad på ekstraordinært resultat	0	(0%)	0	(0%)	0	(0%)	0	(0%)	0
Minoritetens andel før årsresultat	0	(0%)	0	(0%)	0	(0%)	0	(0%)	0
<b>Årsresultat</b>	1 786	(↓ 446.18%)	327	(↓ 454.24%)	59	(↓ 50%)	118	(↓ 173.75%)	-160
Avsatt utbytte	0	(0%)	0	(0%)	0	(0%)	0	(0%)	0

## Eiendeler

MERK: Alle tall vises i 1000

Forskning og utvikling	0	(0%)	0	(0%)	0	(0%)	0	(0%)	0
Konsesjoner, patenter, lisenser	0	(0%)	0	(0%)	0	(0%)	0	(0%)	0
Utsatt skattefordel	0	(0%)	0	(0%)	0	(0%)	0	(0%)	0
Goodwill	0	(0%)	0	(0%)	0	(0%)	0	(0%)	0
Andre immaterielle eiendeler	0	(0%)	0	(0%)	0	(0%)	0	(0%)	0
<b>Sum immaterielle anleggsmidler</b>	0	(0%)	0	(0%)	0	(0%)	0	(0%)	0
Tomter, bygninger og annen fast eiendom	0	(0%)	0	(0%)	0	(0%)	0	(0%)	0
Maskiner og anlegg	0	(0%)	0	(0%)	0	(0%)	0	(0%)	0
Driftsløsøre / inventar / verktøy / biler	137	(↓ 34.31%)	102	(0%)	0	(↓ 100%)	3	(↓ 81.25%)	16

Sum varige driftsmidler	137	(↓ 34.31%)	102	(0%)	0	(↓ 100%)	3	(↓ 81.25%)	16
Andre anleggsmidler	0	(N/A)	0	(N/A)	0	(N/A)	0	(N/A)	0
<b>Sum Anleggsmidler</b>	<b>157</b>	<b>(↓ 28.69%)</b>	<b>122</b>	<b>(↓ 510.00%)</b>	<b>20</b>	<b>(↓ 13.04%)</b>	<b>23</b>	<b>(↓ 36.11%)</b>	<b>36</b>
Råvarer og innkjøpte halvfabrikata	0	(0%)	0	(0%)	0	(0%)	0	(0%)	0
Ferdigvarer	0	(0%)	0	(0%)	0	(0%)	0	(0%)	0
Andre varer	0	(0%)	0	(0%)	0	(0%)	0	(0%)	0
<b>Sum varer</b>	<b>403</b>	<b>(↓ 43.93%)</b>	<b>280</b>	<b>(↓ 60.00%)</b>	<b>175</b>	<b>(↓ 20.69%)</b>	<b>145</b>	<b>(↓ 20.83%)</b>	<b>120</b>
Kundefordringer	3 263	(↓ 257.39%)	913	(↓ 3.87%)	879	(↓ 104.90%)	429	(↓ 26.03%)	580
Andre fordringer	179	(↓ 79.00%)	100	(↓ 18.7%)	123	(↓ 8.89%)	135	(↓ 29.81%)	104
Konsemfordringer	0	(0%)	0	(0%)	0	(0%)	0	(0%)	0
<b>Sum fordringer</b>	<b>3 441</b>	<b>(↓ 239.35%)</b>	<b>1 014</b>	<b>(↓ 1.20%)</b>	<b>1 002</b>	<b>(↓ 77.66%)</b>	<b>564</b>	<b>(↓ 17.54%)</b>	<b>684</b>
<b>Sum Kasse / Bank / Post</b>	<b>353</b>	<b>(↓ 287.91%)</b>	<b>91</b>	<b>(↓ 13.75%)</b>	<b>80</b>	<b>(↓ 5.26%)</b>	<b>76</b>	<b>(↓ 20.83%)</b>	<b>96</b>
<b>Sum omløpsmidler</b>	<b>4 197</b>	<b>(↓ 203.03%)</b>	<b>1 385</b>	<b>(↓ 10.18%)</b>	<b>1 257</b>	<b>(↓ 60.13%)</b>	<b>785</b>	<b>(↓ 12.78%)</b>	<b>900</b>
<b>Sum eiendeler</b>	<b>4 354</b>	<b>(↓ 188.92%)</b>	<b>1 507</b>	<b>(↓ 18.01%)</b>	<b>1 277</b>	<b>(↓ 58.04%)</b>	<b>808</b>	<b>(↓ 13.68%)</b>	<b>936</b>

## Egenkapital og Gjeld

MERK: Alle tall vises i 1000

Aksjekapital	780	(0%)	780	(0%)	780	(↓ 23.81%)	630	(0%)	630
Egne aksjer	0	(0%)	0	(0%)	0	(0%)	0	(0%)	0
Overkursfond	0	(0%)	0	(0%)	0	(0%)	0	(0%)	0
Annen innskutt egenkapital	0	(↓ 100.00%)	-9	(↓ 10.00%)	-10	(0%)	-10	(↓ 11.11%)	-9

<b>Sum innskutt egenkapital</b>	780	(↓ 1.17%)	771	(↓ 0.13%)	770	(↓ 24.19%)	620	(↓ 0.16%)	621
Minoritetsinteresser	0	(0%)	0	(0%)	0	(0%)	0	(0%)	0
<b>Sum oppført egenkapital</b>	1 465	(↓ 569.55%)	-312	(↓ 51.17%)	-639	(↓ 8.45%)	-698	(↓ 14.57%)	-817
<b>Sum egenkapital</b>	2 245	(↓ 389.11%)	459	(↓ 250.38%)	131	(↓ 267.95%)	-78	(↓ 60.20%)	-196
Pensjonsforpliktelser	0	(0%)	0	(0%)	0	(0%)	0	(0%)	0
Obligasjonslån	0	(0%)	0	(0%)	0	(0%)	0	(0%)	0
Pantegjeld / gjeld til kredittinstitusjoner	0	(0%)	0	(0%)	0	(0%)	0	(0%)	0
Langsiktig konsengjeld	0	(0%)	0	(0%)	0	(0%)	0	(0%)	0
<b>Sum langsiktig gjeld</b>	441	(0%)	0	(0%)	0	(0%)	0	(0%)	0
Gjeld til kredittinstitusjoner	0	(↓ 100%)	537	(↓ 16.87%)	646	(↓ 105.08%)	315	(↓ 49.44%)	623
Leverandørgjeld	436	(↓ 1403.45%)	29	(↓ 81.53%)	157	(↓ 25.94%)	212	(↓ 2550.00%)	8
Kortsiktig konsengjeld	0	(0%)	0	(0%)	0	(0%)	0	(0%)	0
Andre kreditorer	0	(N/A)	0	(N/A)	0	(N/A)	0	(N/A)	0
Annen kortsiktig gjeld	1 233	(↓ 155.81%)	482	(↓ 40.52%)	343	(↓ 4.46%)	359	(↓ 28.49%)	502
<b>Sum kortsiktig gjeld</b>	1 669	(↓ 59.26%)	1 048	(↓ 8.55%)	1 146	(↓ 29.35%)	886	(↓ 21.8%)	1 133
<b>SUM GJELD</b>	2 110	(↓ 101.34%)	1 048	(↓ 8.55%)	1 146	(↓ 29.35%)	886	(↓ 21.8%)	1 133
<b>SUM GJELD OG EGENKAPITAL</b>	4 355	(↓ 188.98%)	1 507	(↓ 18.01%)	1 277	(↓ 58.04%)	808	(↓ 13.77%)	937

## Øvrig

MERK: Alle tall vises i 1000

Sum eksport	0	(0%)	0	(0%)	0	(0%)	0	(0%)	0
Arbeidskapital	2 528	(↓ 650.15%)	337	(↓ 203.60%)	111	(↓ 209.90%)	-101	(↓ 56.65%)	-233



Netto formue	2 245	(↓ 389.11%)	459	(↓ 250.38%)	131	(↓ 267.95%)	-78	(↓ 60.20%)	-196
Sysselsatt kapital	2 686	(↓ 485.19%)	459	(↓ 250.38%)	131	(↓ 267.95%)	-78	(↓ 60.20%)	-196
Lønn daglig leder	728	(↓ 13.75%)	640	(0%)	640	(↓ 1.75%)	629	(↓ 1.41%)	638
Revisjonshonorar	24	(↓ 9.09%)	22	(↓ 10.00%)	20	(0%)	20	(↓ 1900.00%)	1

## Nøkkeltall

Resultatgrad	11.68	4.8	1.31	2.48	-1.86
Kapitalavkastning	82.91	71.24	45.04	-151.28	81.63
Avkastning på totalkapitalen	51.15	21.7	4.62	14.6	-17.09
Totalkapitalens rentabilitet	99.2	71.24	45.04	-151.28	81.22
Nettop arbeidskapital	7.54	20.22	40.51	-47.12	-36.89
Varelagerets omløpshastighet	2.11	4.11	3.89	3.05	1.4
DSO / Gjennomsnittlig dager utestående	62.44	48.9	71.34	32.9	24.63
Kreditt.tid leverandører	8.34	1.55	12.74	16.26	0.34
Likviditetsgrad 1	2.51	1.32	1.1	0.89	0.79
Likviditetsgrad 2	2.27	1.05	0.94	0.72	0.69
Gjeldsgrad	0.74	2.28	8.75	-11.36	-5.78
Soliditet	19.64	116.99	493.13	-403.85	-317.86
Egenkapitalandel	51.56	30.46	10.26	-9.65	-20.94
Gjeldsgrad	0.94	2.28	8.75	-11.36	-5.78

## Revisors merknader

Dato	Kommentar
-	-

## Kunngjøringer

NB: Bare de siste 15 hendelsene som er vist i grafen

Dato	Kunngjøringstype
16/10/2021	Endring av kapital
16/10/2021	Endring av vedtektsdato
10/08/2021	Kapitalnedsettelse
05/05/2021	Godkjente årsregnskap
16/04/2020	Godkjente årsregnskap
06/04/2020	Endring av styre
01/01/2020	Endring av forretningsadresse
13/05/2019	Godkjente årsregnskap
12/07/2018	Godkjente årsregnskap
20/04/2018	Endring av kapital
20/04/2018	Endring av vedtektsdato
16/05/2017	Godkjente årsregnskap
01/02/2017	Endring av styre
24/05/2016	Godkjente årsregnskap
17/02/2016	Endring av vedtektsdato