

# HORNMOEN BRUK AS

Org.nr.: 912 809 080

Rapport produsert den 12.03.2025

Myscore AS er et selskap som leverer foretaksdata av høy kvalitet. Hos oss får du profesjonelle og godkjente kredittrapporter for små og mellomstore bedrifter i næringslivet.

MyScore AS samarbeider i dag med en av de største aktørene i bransjen, Creditsafe. Creditsafe er et internasjonalt kredittopplysningsbyrå grunnlagt i Norge i 1997, med 18 kontorer i 12 land og over 100 000 kunder. Selskapet har konsesjon fra Datatilsynet til å drive kredittopplysningsvirksomhet i Norge og MyScore utvikler og videreformidler denne informasjonen til våre kunder.

Creditsafe samler inn, bearbeider og forbedrer data fra hundretalls ulike kilder. Felles for alle deres leverandører er at de holder høy kvalitet og oppdateres enten daglig eller med maksimal oppdateringsfrekvens, det vil si så ofte kilden tillater det. Når ny informasjon hentes daglig betyr det at du som kunde alltid kan ta en beslutning basert på siste tilgjengelige informasjon. Eksempel på Creditsafes kilder i Norge er Brønnøysundregistrene (Foretak- og Enhetsregisteret, Regnskapsregisteret, Løsøreregisteret, Roller og Kunngjøringer) Skatteetaten, Folkeregisteret, og inkassobyråer.

**MYSORE AS****creditsafe**

**.01**

IDENTIFIKASJON

**.02**

SCORE (RATING)

**.03**

FORKLARING AV SCORE

**.04**

SCORE HISTORIKK

**.05**

INFORMASJON OM EIER OG STYRE

**.06**

SELSKAPSINFORMASJON

**.07**

BETALINGSANMERKNINGER

**.08**

NØKKELTALL

**.09**

KOMPLETT ÅRSREGNSKAP

**.10**

KUNNGJØRINGER

# HORNMOEN BRUK AS

## Selskapsinformasjon

**Besøksadresse**

Langholsvegen, 2409 ELVERUM

**Postadresse**

Postboks 14 Søbakken, 2401 ELVERUM

**Org.nr**

912809080

**Safe.nr**

NO00136045

**Telefon**

62411439

**Organisasjonsform**

AS

## SCORE

87

(0-100)

Veldig lav risiko



## RATING

A

Veldig lav risiko

Land

NO

Status

Aktiv

Språk

NO

Betalings-  
anmerkning

Nei

### Dagens Score

87 Veldig lav risiko

### Tidligere Score

74 Veldig lav risiko

### Kreditt Limit

585,000 NOK


### Internasjonal Rating Klasse

A Veldig lav risiko

### Score (1-100)

87 Veldig lav risiko

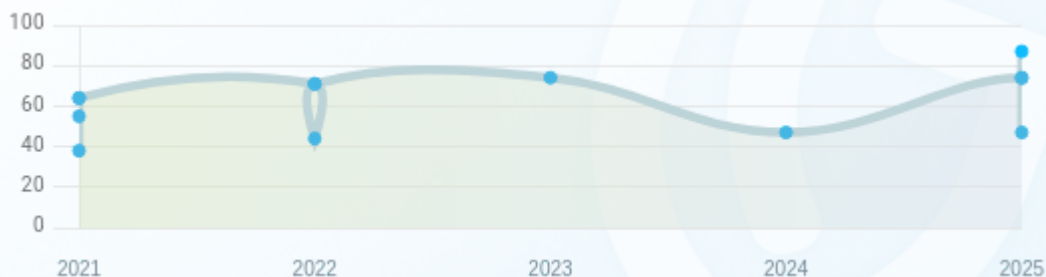
## Kreditscore

Internasjonal Score	A
Score (0 - 100)	 0 87 100
Internasjonal beskrivelse	Veldig lav risiko
Gjeldende Kreditt Limit	585,000 NOK
Tidligere Creditsafe International Score	(A - E) A
Tidligere Creditsafe International Description	Veldig lav risiko
Tidligere nasjonal score (0 - 100)	74
Tidligere nasjonal beskrivelse	Veldig lav risiko
Tidligere Kreditt Limit	Ikke spesifisert
Dato for siste endring av score	21/02/2025

## Creditsafe internasjonale beskrivelser

Internasjonal Score	Nasjonal Score	Veldig lav beskrivelse
A	71-100	Veldig lav risiko
B	51-70	Lav risiko
C	30-50	Moderat risiko
D	21-29	Høy risiko
D	1-20	Veldig høy Risiko
E	Ikke ratet	

NB: Bare de siste 15 hendelsene som er vist i grafen



## Score Historikk

Dato	Score	Beskrivelse
21/02/2025	87	Veldig lav risiko
14/01/2025	74	Veldig lav risiko
10/01/2025	47	Moderat risiko
02/01/2025	74	Veldig lav risiko
23/10/2024	47	Moderat risiko
15/05/2023	74	Veldig lav risiko
19/10/2022	71	Veldig lav risiko
23/09/2022	44	Moderat risiko
13/07/2022	71	Veldig lav risiko
16/12/2021	64	Lav risiko
15/11/2021	38	Moderat risiko

08/11/2021	64	Lav risiko
27/07/2021	55	Lav risiko

## Historiske hendelser

Dato	Beskrivelse
21/02/2025	Kredittlimit, endret
21/02/2025	Kredittscore, endret
21/02/2025	Risikoprognose, endret
14/01/2025	Endring Limit
14/01/2025	Endring Rating
10/01/2025	Endring Limit
10/01/2025	Endring Rating
02/01/2025	Endring Limit
02/01/2025	Endring Rating
23/10/2024	Endring Limit
23/10/2024	Endring Rating
31/07/2024	Endring Limit
15/05/2023	Endring Limit
15/05/2023	Endring Rating
19/10/2022	Endring Limit



## Nåværende rollehavere

Navn	Adresse	Fødselsdato	Funksjon
Broen, Nils	Svingenvegen 95 2406 ELVERUM	13/03/1966	Daglig leder/administrerende direktør
Flygind, Cato	Horndalsvegen 311 2410 HERNES	01/02/1971	Styreleder

## Aksjonærer

Aksjonærnavn	Andel
CATO FLYGIND HOLDING AS	100%

## Signatur & Prokura

Signatur	Styrets leder alene eller to styremedlemmer i fellesskap.
Prokura	Ingen data tilgjengelig

## Gruppestruktur

Foretaksnavn	Safe.nr	Org.nr	Siste tilgjengelige regnskap	Nivå
CATO FLYGIND HOLDING AS	N001719261	911651130	31/12/2023	0
HORNMOEN BRUK AS	N000136045	912809080	31/12/2023	1
TRELASTEN ELVERUM AS	N001711601	811656682	31/12/2023	1
FLYGIND EIENDOM AS	N001713137	911657023	31/12/2023	1

## 06. SELSKAP SINFORMASJON

**Foretaksnavn**

HORNMOEN BRUK AS

**Organisasjonsnummer**

912809080

**Safenummer**

NO00136045

**Selskapsform**

AS

**Aksjekapital**

85,402 NOK

**Bransjekode**

16.100 Saging

**Antall Ansatte**

7

**Sted**

ELVERUM

**Land**

NO

**Internettadresse**

-

**E-postadresse**

-

**MVA**

Ja

**Registreringsdato**

19/02/1995

**Adresse**

Langholsvegen, 2409 ELVERUM

**Revisor**

FRAM REVISJON AS

---

Hovedbransjekode og -beskrivelse

16.100 Saging

---

Sektorkode

2100

---

## Betalingsanmerkninger

Nei

## Betalingsanmerkninger (Negativ)

Type	Dato	Kilde	Referansnr.	Beløp	Kreditor	Status
-	-	-	-	-	-	-

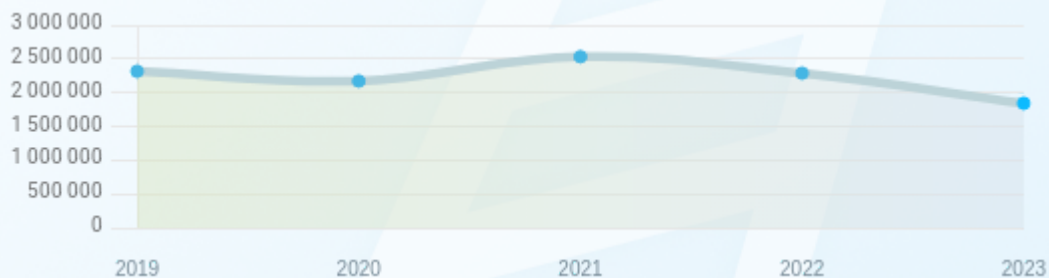
## Frivillig Pant (Ikke Negativ)

Type	Dato	Beløp	Kilde	Referansnr.	Kreditor	Status
PANT I DRIFTSTILBEHØR	08/07/2005	1.550.000	Løsøreregisteret	2005191570	SPAREBANKEN HEDMARK	Ikke spesifisert
FACTORINGAVTALE	08/07/2005	1.550.000	Løsøreregisteret	2005191571	SPAREBANKEN HEDMARK	Ikke spesifisert
PANT I VARELAGER	08/07/2005	1.550.000	Løsøreregisteret	2005191569	SPAREBANKEN HEDMARK	Ikke spesifisert

## Nøkkeltall

MERK: Alle tall vises i 1000

Gjeldene år	Sum driftsinntekter	Ordinært resultat før skattekostnad	Sum egenkapital
31/12/2023	9 726	345	1 842
31/12/2022	13 140	459	2 287
31/12/2021	15 406	1 102	2 531
31/12/2020	10 852	-185	2 171
31/12/2019	11 306	723	2 315



## Resultat

MERK: Alle tall vises i 1000

Regnskapsår	2023		2022		2021		2020		2019
Valuta	NOK		NOK		NOK		NOK		NOK
Konsoliderte regnskap	Nei		Nei		Nei		Nei		Nei
Sum salgsinntekter	9 553	( 27.3%)	13 140	( 14.71%)	15 406	( 42.89%)	10 782	( 4.13%)	11 247
Annen driftsinntekt	173	(0%)	0	(N/A)	0	( 100%)	70	( 18.64%)	59
<b>Sum driftsinntekter</b>	<b>9 726</b>	<b>( 25.98%)</b>	<b>13 140</b>	<b>( 14.71%)</b>	<b>15 406</b>	<b>( 41.96%)</b>	<b>10 852</b>	<b>( 4.02%)</b>	<b>11 306</b>
Varekostnad	4 873	( 39.74%)	8 087	( 16.96%)	9 739	( 44.03%)	6 762	( 1.08%)	6 690
Endr. Behold. Varer under tilvirk./ Ferdige	0	(N/A)	0	(N/A)	0	(N/A)	0	(N/A)	0
Beholdningsendringer	0	(N/A)	0	(N/A)	0	(N/A)	0	(N/A)	0
Lønnskostnader	2 630	( 1.05%)	2 658	( 0.83%)	2 636	( 7.37%)	2 455	( 17.46%)	2 090
Avskrivninger	68	( 55.56%)	153	( 9.29%)	140	( 1.45%)	138	( 2.13%)	141
Nedskrivninger	0	(N/A)	0	(N/A)	0	(N/A)	0	(N/A)	0
Andre driftskostnader	1 830	( 5.29%)	1 738	( 2.48%)	1 696	( 8.79%)	1 559	( 1.7%)	1 586
<b>Sum driftskostnader</b>	<b>9 401</b>	<b>( 25.6%)</b>	<b>12 636</b>	<b>( 11.08%)</b>	<b>14 211</b>	<b>( 30.21%)</b>	<b>10 914</b>	<b>( 3.87%)</b>	<b>10 507</b>
<b>Driftsresultat</b>	<b>325</b>	<b>( 35.52%)</b>	<b>504</b>	<b>( 57.82%)</b>	<b>1 195</b>	<b>( 2027.42%)</b>	<b>-62</b>	<b>( 107.76%)</b>	<b>799</b>
Sum annen renteinntekt	7	( 40.00%)	5	( 400.00%)	1	(0%)	1	(0%)	1
Sum annen rentekostnad	20	( 79.59%)	98	( 16.67%)	84	( 11.58%)	95	( 82.69%)	52
<b>Netto finans</b>	<b>20</b>	<b>( 143.48%)</b>	<b>-46</b>	<b>( 50.54%)</b>	<b>-93</b>	<b>( 24.39%)</b>	<b>-123</b>	<b>( 61.84%)</b>	<b>-76</b>

<b>Ordinært resultat før skattekostnad</b>	345	( 24.84%)	459	( 58.35%)	1 102	( 695.68%)	-185	( 125.59%)	723
<b>Skattekostnad på ordinært resultat</b>	76	( 24.75%)	101	( 58.44%)	243	( 692.68%)	-41	( 125.79%)	159
<b>Ordinært resultat</b>	269	( 24.86%)	358	( 58.32%)	859	( 696.53%)	-144	( 125.53%)	564
<b>Netto ekstraordinære poster</b>	0	(N/A)	0	(N/A)	0	(N/A)	0	(N/A)	0
Skattekostnad på ekstraordinært resultat	0	(N/A)	0	(N/A)	0	(N/A)	0	(N/A)	0
Minoritetens andel før årsresultat	0	(N/A)	0	(N/A)	0	(N/A)	0	(N/A)	0
<b>Årsresultat</b>	270	( 24.58%)	358	( 58.37%)	860	( 697.22%)	-144	( 125.53%)	564
Avsatt utbytte	0	(N/A)	0	(N/A)	0	(N/A)	0	(N/A)	0

## Eiendeler

MERK: Alle tall vises i 1000

Forskning og utvikling	0	(N/A)	0	(N/A)	0	(N/A)	0	(N/A)	0
Konsesjoner, patenter, lisenser	0	(N/A)	0	(N/A)	0	(N/A)	0	(N/A)	0
Utsatt skattefordel	0	(N/A)	0	(N/A)	0	(N/A)	0	(N/A)	0
Goodwill	0	(0%)	0	(0%)	0	(0%)	0	(0%)	0
Andre immaterielle eiendeler	214	( 9.32%)	236	( 29.67%)	182	( 54.24%)	118	( 81.54%)	65
<b>Sum immaterielle anleggsmidler</b>	214	( 9.32%)	236	( 29.67%)	182	( 54.24%)	118	( 81.54%)	65
Tomter, bygninger og annen fast eiendom	0	( 100%)	1 076	( 10.93%)	1 208	( 9.78%)	1 339	( 8.97%)	1 471
Maskiner og anlegg	0	(0%)	0	(0%)	0	(0%)	0	(0%)	0
Driftsløsøre / inventar / verktøy / biler	117	( 53.95%)	76	( 24.59%)	61	( 369.23%)	13	( 27.78%)	18

Sum varige driftsmidler	117	( 89.84%)	1 152	( 9.22%)	1 269	( 6.14%)	1 352	( 9.2%)	1 489
Andre anleggsmidler	0	(0%)	0	(0%)	0	(0%)	0	(0%)	0
<b>Sum Anleggsmidler</b>	<b>331</b>	<b>( 76.15%)</b>	<b>1 388</b>	<b>( 4.34%)</b>	<b>1 451</b>	<b>( 1.29%)</b>	<b>1 470</b>	<b>( 5.41%)</b>	<b>1 554</b>
Råvarer og innkjøpte halvfabrikata	0	(N/A)	0	(N/A)	0	(N/A)	0	(N/A)	0
Ferdigvarer	0	(N/A)	0	(N/A)	0	(N/A)	0	(N/A)	0
Andre varer	0	(N/A)	0	(N/A)	0	(N/A)	0	(N/A)	0
<b>Sum varer</b>	<b>1 035</b>	<b>( 2.08%)</b>	<b>1 057</b>	<b>( 45.74%)</b>	<b>1 948</b>	<b>( 37.02%)</b>	<b>3 093</b>	<b>( 1.97%)</b>	<b>3 155</b>
Kundefordringer	998	( 28.82%)	1 402	( 37.35%)	2 238	( 361.44%)	485	( 38.76%)	792
Andre fordringer	204	( 2450.00%)	8	( 63.64%)	22	( 80.87%)	115	( 33.53%)	173
Konsemfordringer	0	(N/A)	0	(N/A)	0	(N/A)	0	(N/A)	0
<b>Sum fordringer</b>	<b>1 202</b>	<b>( 14.75%)</b>	<b>1 410</b>	<b>( 37.61%)</b>	<b>2 260</b>	<b>( 276.67%)</b>	<b>600</b>	<b>( 37.82%)</b>	<b>965</b>
<b>Sum Kasse / Bank / Post</b>	<b>3 219</b>	<b>( 1.05%)</b>	<b>3 253</b>	<b>( 117.16%)</b>	<b>1 498</b>	<b>( 171.87%)</b>	<b>551</b>	<b>( 158.69%)</b>	<b>213</b>
<b>Sum omløpsmidler</b>	<b>5 456</b>	<b>( 4.62%)</b>	<b>5 720</b>	<b>( 0.25%)</b>	<b>5 706</b>	<b>( 34.45%)</b>	<b>4 244</b>	<b>( 2.05%)</b>	<b>4 333</b>
<b>Sum eiendeler</b>	<b>5 787</b>	<b>( 18.58%)</b>	<b>7 108</b>	<b>( 0.68%)</b>	<b>7 157</b>	<b>( 25.25%)</b>	<b>5 714</b>	<b>( 2.94%)</b>	<b>5 887</b>

## Egenkapital og Gjeld

MERK: Alle tall vises i 1000

Aksjekapital	85	( 57.5%)	200	(0%)	200	(0%)	200	(0%)	200
Egne aksjer	0	(N/A)	0	(N/A)	0	(N/A)	0	(N/A)	0
Overkursfond	0	(0%)	0	(0%)	0	(0%)	0	(0%)	0
Annen innskutt egenkapital	1	(0%)	0	(0%)	0	(0%)	0	(0%)	0

<b>Sum innskutt egenkapital</b>	86	( 57%)	200	(0%)	200	(0%)	200	(0%)	200
Minoritetsinteresser	0	(N/A)	0	(N/A)	0	(N/A)	0	(N/A)	0
<b>Sum oppført egenkapital</b>	1 756	( 15.86%)	2 087	( 10.47%)	2 331	( 18.26%)	1 971	( 6.81%)	2 115
<b>Sum egenkapital</b>	1 842	( 19.46%)	2 287	( 9.64%)	2 531	( 16.58%)	2 171	( 6.22%)	2 315
Pensjonsforpliktelser	0	(N/A)	0	(N/A)	0	(N/A)	0	(N/A)	0
Obligasjonslån	0	(0%)	0	(0%)	0	(0%)	0	(0%)	0
Pantegjeld / gjeld til kredittinstitusjoner	0	( 100%)	1 030	( 24.38%)	1 362	( 15.82%)	1 618	( 13.46%)	1 426
Langsiktig konsengjeld	1 477	( 21.16%)	1 219	( 69.54%)	719	(0%)	719	(0%)	0
<b>Sum langsiktig gjeld</b>	1 477	( 34.33%)	2 249	( 8.02%)	2 082	( 10.91%)	2 337	( 63.88%)	1 426
Gjeld til kredittinstitusjoner	0	(N/A)	0	(0%)	0	(0%)	0	( 100%)	605
Leverandørgjeld	688	( 58.53%)	434	( 6.87%)	466	( 9.86%)	517	( 209.58%)	167
Kortsiktig konsengjeld	718	( 1.41%)	708	(0%)	0	(N/A)	0	( 100%)	719
Andre kreditorer	0	(N/A)	0	(N/A)	0	(N/A)	0	(N/A)	0
Annen kortsiktig gjeld	1 062	( 25.68%)	1 429	( 31.2%)	2 077	( 201.45%)	689	( 5.19%)	655
<b>Sum kortsiktig gjeld</b>	2 468	( 4.01%)	2 571	( 1.10%)	2 543	( 110.86%)	1 206	( 43.8%)	2 146
<b>SUM GJELD</b>	3 945	( 18.15%)	4 820	( 4.22%)	4 625	( 30.54%)	3 543	( 0.81%)	3 572
<b>SUM GJELD OG EGENKAPITAL</b>	5 787	( 18.57%)	7 107	( 0.68%)	7 156	( 25.24%)	5 714	( 2.94%)	5 887

## Øvrig

MERK: Alle tall vises i 1000

Sum eksport	0	(N/A)	0	(N/A)	0	(N/A)	0	(N/A)	0
Arbeidskapital	2 988	( 5.08%)	3 148	( 0.44%)	3 162	( 4.08%)	3 038	( 38.91%)	2 187



Netto formue	1 628	( 20.62%)	2 051	( 12.69%)	2 349	( 14.42%)	2 053	( 8.76%)	2 250
Sysselsatt kapital	3 319	( 26.83%)	4 536	( 1.67%)	4 613	( 2.33%)	4 508	( 20.50%)	3 741
Lønn daglig leder	0	(N/A)	0	(N/A)	0	(N/A)	546	( 2.25%)	534
Revisjonshonorar	0	(N/A)	0	(N/A)	0	(N/A)	0	(N/A)	0

## Nøkkeltall

Resultatgrad	3.55	3.49	7.15	-1.7	6.39
Kapitalavkastning	10.39	10.12	23.89	-4.1	19.33
Avkastning på totalkapitalen	5.96	6.46	15.4	-3.24	12.28
Totalkapitalens rentabilitet	18.73	20.07	43.54	-8.52	31.23
Nettop arbeidskapital	3.26	4.17	4.87	3.57	5.17
Varelagerets omløpshastighet	10.64	8.04	12.64	28.5	27.91
DSO / Gjennomsnittlig dager utestående	37.45	38.94	53.02	16.31	25.57
Kreditt.tid leverandører	25.82	12.06	11.04	17.39	5.39
Likviditetsgrad 1	2.21	2.22	2.24	3.52	2.02
Likviditetsgrad 2	1.79	1.81	1.48	0.95	0.55
Gjeldsgrad	1.34	1.12	1	0.56	0.93
Soliditet	80.18	98.34	82.26	107.65	87.73
Egenkapitalandel	33.06	33.28	36.29	38.8	39.76
Gjeldsgrad	2.14	2.11	1.83	1.63	1.54

## Revisors merknader

Dato	Kommentar
-	-

## Kunngjøringer

NB: Bare de siste 15 hendelsene som er vist i grafen

Dato	Kunngjøringstype
27/07/2024	Godkjente årsregnskap
11/05/2023	Godkjente årsregnskap
27/04/2023	Gjennomføring av fisjon
27/04/2023	Endring av vedtektsdato
27/04/2023	Endring av kapital
07/03/2023	Beslutning om fisjon
09/07/2022	Godkjente årsregnskap
24/07/2021	Godkjente årsregnskap