

# MIKE CLEANING AS

Org.nr.: 913 049 802

Rapport produsert den 04.12.2024

Myscore AS er et selskap som leverer foretaksdata av høy kvalitet. Hos oss får du profesjonelle og godkjente kredittrapporter for små og mellomstore bedrifter i næringslivet.

MyScore AS samarbeider i dag med en av de største aktørene i bransjen, Creditsafe. Creditsafe er et internasjonalt kredittopplysningsbyrå grunnlagt i Norge i 1997, med 18 kontorer i 12 land og over 100 000 kunder. Selskapet har konsesjon fra Datatilsynet til å drive kredittopplysningsvirksomhet i Norge og MyScore utvikler og videreformidler denne informasjonen til våre kunder.

Creditsafe samler inn, bearbejder og forbedrer data fra hundretalls ulike kilder. Felles for alle deres leverandører er at de holder høy kvalitet og oppdateres enten daglig eller med maksimal oppdateringsfrekvens, det vil si så ofte kilden tillater det. Når ny informasjon hentes daglig betyr det at du som kunde alltid kan ta en beslutning basert på siste tilgjengelige informasjon. Eksempel på Creditsafes kilder i Norge er Brønnøysundregistrene (Foretak- og Enhetsregisteret, Regnskapsregisteret, Løsøreregisteret, Roller og Kunngjøringer) Skatteetaten, Folkeregisteret, og inkassobyråer.

**MYSORE AS****creditsafe**

**.01**

IDENTIFIKASJON

**.02**

SCORE (RATING)

**.03**

FORKLARING AV SCORE

**.04**

SCORE HISTORIKK

**.05**

INFORMASJON OM EIER OG STYRE

**.06**

SELSKAPSINFORMASJON

**.07**

BETALINGSANMERKNINGER

**.08**

NØKKELTALL

**.09**

KOMPLETT ÅRSREGNSKAP

**.10**

KUNNGJØRINGER

# MIKE CLEANING AS

## Selskapsinformasjon

**Besøksadresse**

Fyrivegen 27, 2150 ÅRNES

**Org.nr**

913049802

**Safe.nr**

NO01841680

**Organisasjonsform**

AS

## SCORE

51

(0-100)

Lav risiko



## RATING

B

Lav risiko

Land

NO

Status

Aktiv

Språk

NO

Betalings-  
anmerkning

Nei

Dagens Score

51

Lav risiko

Tidligere Score

50

Moderat risiko

Kreditt Limit

5,000 NOK

Internasjonal Rating Klasse

B


Lav risiko

Score (1-100)

51

Lav risiko

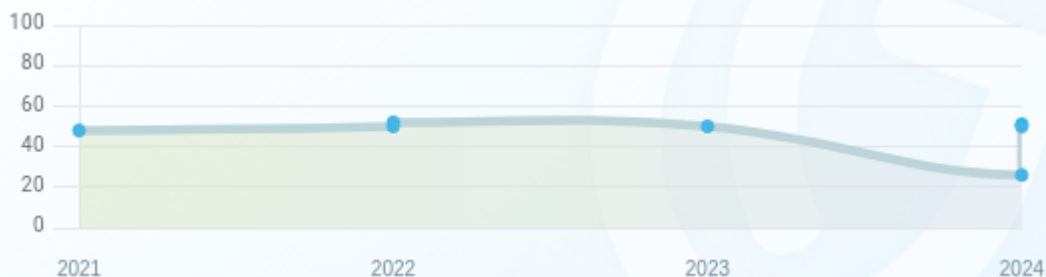
## Kreditscore

Internasjonal Score	B
Score (0 - 100)	 0 51 100
Internasjonal beskrivelse	Lav risiko
Gjeldende Kreditt Limit	5,000 NOK
Tidligere Creditsafe International Score	(A - E) C
Tidligere Creditsafe International Description	Moderat risiko
Tidligere nasjonal score (0 - 100)	50
Tidligere nasjonal beskrivelse	Moderat risiko
Tidligere Kreditt Limit	Ikke spesifisert
Dato for siste endring av score	29/05/2024

## Creditsafe internasjonale beskrivelser

Internasjonal Score	Nasjonal Score	Veldig lav beskrivelse
A	71-100	Veldig lav risiko
B	51-70	Lav risiko
C	30-50	Moderat risiko
D	21-29	Høy risiko
D	1-20	Veldig høy Risiko
E	Ikke ratet	

NB: Bare de siste 15 hendelsene som er vist i grafen



## Score Historikk

Dato	Score	Beskrivelse
29/05/2024	51	Lav risiko
14/02/2024	50	Moderat risiko
24/01/2024	26	Høy risiko
05/06/2023	50	Moderat risiko
08/07/2022	52	Lav risiko
13/02/2022	50	Moderat risiko
16/08/2021	48	Moderat risiko

## Historiske hendelser

Dato	Beskrivelse
29/05/2024	Ending Rating
14/02/2024	Ending Limit
14/02/2024	Ending Rating
24/01/2024	Ending Limit
24/01/2024	Ending Rating
05/06/2023	Ending Rating
08/07/2022	Ending Rating
13/02/2022	Ending Rating
16/08/2021	Ending Rating



## Nåværende rollehavere

Navn	Adresse	Fødselsdato	Funksjon
Kristensen, Ia Maria	Fyrivegen 27 2150 ÅRNES	16/06/1965	Daglig leder/administrerende direktør
Sørensen, Nils Gunnar	Fyrivegen 27 2150 ÅRNES	07/07/1963	Styreleder

## Aksjonærer

Aksjonærnavn	Andel
Ia Maria Kristensen	100%

## Signatur & Prokura

Signatur	Daglig leder alene.
Prokura	Daglig leder alene.

## Gruppestruktur

Konseminformasjon ikke tilgjengelig for dette selskapet

**Foretaksnavn**

MIKE CLEANING AS

**Organisasjonsnummer**

913049802

**Safenummer**

NO01841680

**Selskapsform**

AS

**Aksjekapital**

30,001 NOK

**Bransjekode**

81.210 Rengjøring av bygninger

**Antall Ansatte**

7

**Sted**

ÅRNES

**Land**

NO

**Internettadresse**

-

**E-postadresse**

-

**MVA**

Ja

**Registreringsdato**

13/01/2014

**Adresse**

Fyrivegen 27, 2150 ÅRNES

**Revisor**

Ikke spesifisert

Hovedbransjekode og -beskrivelse

81.210 Rengjøring av bygninger

Sektorkode

2100

| Betalingsanmerkninger

Nei

## Betalingsanmerkninger (Negativ)

Type	Dato	Kilde	Referansnr.	Beløp	Kreditor	Status
-	-	-	-	-	-	-

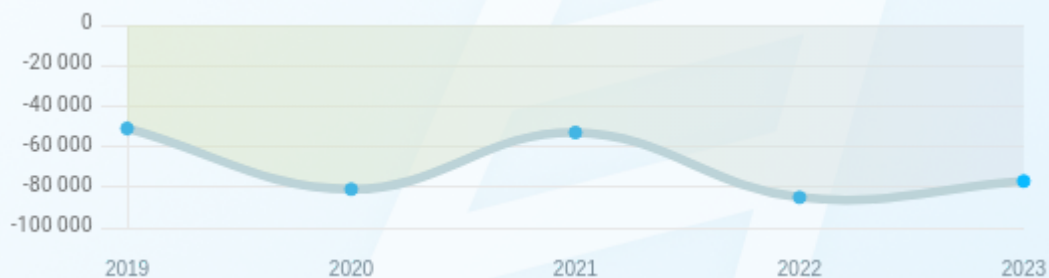
## Frivillig Pant (Ikke Negativ)

Type	Dato	Beløp	Kilde	Referansnr.	Kreditor	Status
SALGSPANT I MOTORVOGN	11/09/2024	174.960	Løsreregisteret	1000600223	TOYOTA KREDITBANK GMBH norsk	Ikke spesifisert

## Nøkkeltall

MERK: Alle tall vises i 1000

Gjeldene år	Sum driftsinntekter	Ordinært resultat før skattekostnad	Sum egenkapital
31/12/2023	1 408	8	-77
31/12/2022	1 439	-32	-85
31/12/2021	1 669	43	-53
31/12/2020	1 199	-30	-81
31/12/2019	744	-57	-51



## Resultat

MERK: Alle tall vises i 1000

Regnskapsår	2023		2022		2021		2020		2019
Valuta	NOK		NOK		NOK		NOK		NOK
Konsoliderte regnskap	Nei		Nei		Nei		Nei		Nei
Sum salgsinntekter	1 408	(↓2.15%)	1 439	(↓13.78%)	1 669	(↑39.20%)	1 199	(↑61.16%)	744
Annen driftsinntekt	0	(N/A)	0	(N/A)	0	(N/A)	0	(N/A)	0
<b>Sum driftsinntekter</b>	<b>1 408</b>	<b>(↓2.15%)</b>	<b>1 439</b>	<b>(↓13.78%)</b>	<b>1 669</b>	<b>(↑39.20%)</b>	<b>1 199</b>	<b>(↑61.16%)</b>	<b>744</b>
Varekostnad	0	(N/A)	0	(N/A)	0	(↓100%)	16	(↑1500.00%)	1
Endr. Behold. Varer under tilvirk./ Ferdige	0	(N/A)	0	(N/A)	0	(N/A)	0	(N/A)	0
Beholdningsendringer	0	(N/A)	0	(N/A)	0	(N/A)	0	(N/A)	0
Lønnskostnader	888	(↓9.85%)	985	(↑2.71%)	959	(↑17.67%)	815	(↑49.27%)	546
Avskrivninger	7	(↑600.00%)	1	(0%)	0	(N/A)	0	(↓100%)	25
Nedskrivninger	0	(N/A)	0	(N/A)	0	(N/A)	0	(N/A)	0
Andre driftskostnader	505	(↑3.91%)	486	(↓27.14%)	667	(↑68.01%)	397	(↑82.11%)	218
<b>Sum driftskostnader</b>	<b>1 400</b>	<b>(↓4.89%)</b>	<b>1 472</b>	<b>(↓9.47%)</b>	<b>1 626</b>	<b>(↑32.41%)</b>	<b>1 228</b>	<b>(↑55.44%)</b>	<b>790</b>
<b>Driftsresultat</b>	<b>8</b>	<b>(↑124.24%)</b>	<b>-33</b>	<b>(↓176.74%)</b>	<b>43</b>	<b>(↑248.28%)</b>	<b>-29</b>	<b>(↑36.96%)</b>	<b>-46</b>
Sum annen renteinntekt	0	(0%)	0	(0%)	0	(0%)	0	(0%)	0
Sum annen rentekostnad	0	(0%)	0	(0%)	0	(0%)	0	(0%)	0
<b>Netto finans</b>	<b>0</b>	<b>(0%)</b>	<b>0</b>	<b>(0%)</b>	<b>0</b>	<b>(0%)</b>	<b>0</b>	<b>(↑100.00%)</b>	<b>-11</b>

<b>Ordinært resultat før skattekostnad</b>	8	(↑125.00%)	-32	(↓174.42%)	43	(↑243.33%)	-30	(↑47.37%)	-57
<b>Skattekostnad på ordinært resultat</b>	0	(0%)	0	(↓100%)	15	(0%)	0	(N/A)	0
<b>Ordinært resultat</b>	8	(↑125.00%)	-32	(↓214.29%)	28	(↑193.33%)	-30	(↑47.37%)	-57
<b>Netto ekstraordinære poster</b>	0	(N/A)	0	(N/A)	0	(N/A)	0	(N/A)	0
Skattekostnad på ekstraordinært resultat	0	(N/A)	0	(N/A)	0	(N/A)	0	(N/A)	0
Minoritetens andel før årsresultat	0	(N/A)	0	(N/A)	0	(N/A)	0	(N/A)	0
<b>Årsresultat</b>	8	(↑125.00%)	-32	(↓214.29%)	28	(↑193.33%)	-30	(↑47.37%)	-57
Avsatt utbytte	0	(N/A)	0	(N/A)	0	(N/A)	0	(N/A)	0

## Eiendeler

MERK: Alle tall vises i 1000

Forskning og utvikling	0	(N/A)	0	(N/A)	0	(N/A)	0	(N/A)	0
Konsesjoner, patenter, lisenser	0	(N/A)	0	(N/A)	0	(N/A)	0	(N/A)	0
Utsatt skattefordel	0	(N/A)	0	(N/A)	0	(N/A)	0	(N/A)	0
Goodwill	0	(0%)	0	(0%)	0	(0%)	0	(0%)	0
Andre immaterielle eiendeler	0	(0%)	0	(0%)	0	(0%)	0	(0%)	0
<b>Sum Immaterielle anleggsmidler</b>	0	(0%)	0	(0%)	0	(0%)	0	(0%)	0
Tomter, bygninger og annen fast eiendom	0	(0%)	0	(0%)	0	(0%)	0	(0%)	0
Maskiner og anlegg	0	(0%)	0	(0%)	0	(0%)	0	(0%)	0
Driftsløsøre / inventar / verkøy / biler	26	(↓21.21%)	33	(0%)	0	(0%)	0	(↓100%)	49

Sum varige driftsmidler	26	(↓21.21%)	33	(0%)	0	(0%)	0	(↓100%)	49
Andre anleggsmidler	0	(0%)	0	(0%)	0	(0%)	0	(↓100%)	7
<b>Sum Anleggsmidler</b>	<b>26</b>	<b>(↓21.21%)</b>	<b>33</b>	<b>(0%)</b>	<b>0</b>	<b>(0%)</b>	<b>0</b>	<b>(↓100%)</b>	<b>49</b>
Råvarer og innkjøpte halvfabrikata	0	(N/A)	0	(N/A)	0	(N/A)	0	(N/A)	0
Ferdigvarer	0	(N/A)	0	(N/A)	0	(N/A)	0	(N/A)	0
Andre varer	0	(N/A)	0	(N/A)	0	(N/A)	0	(N/A)	0
<b>Sum varer</b>	<b>0</b>	<b>(0%)</b>	<b>0</b>	<b>(0%)</b>	<b>0</b>	<b>(0%)</b>	<b>0</b>	<b>(0%)</b>	<b>0</b>
Kundefordringer	98	(↑1.03%)	97	(↓29.2%)	137	(↑158.49%)	53	(↑1666.67%)	3
Andre fordringer	20	(↑300.00%)	5	(0%)	0	(↓100%)	105	(↑950.00%)	10
Konsemfordringer	0	(N/A)	0	(N/A)	0	(N/A)	0	(N/A)	0
<b>Sum fordringer</b>	<b>118</b>	<b>(↑16.83%)</b>	<b>101</b>	<b>(↓26.28%)</b>	<b>137</b>	<b>(↓13.29%)</b>	<b>158</b>	<b>(↑2533.33%)</b>	<b>6</b>
<b>Sum Kasse / Bank / Post</b>	<b>15</b>	<b>(↓21.05%)</b>	<b>19</b>	<b>(↓62%)</b>	<b>50</b>	<b>(↑100.00%)</b>	<b>25</b>	<b>(↑525.00%)</b>	<b>4</b>
<b>Sum omløpsmidler</b>	<b>134</b>	<b>(↑10.74%)</b>	<b>121</b>	<b>(↓35.64%)</b>	<b>188</b>	<b>(↑2.73%)</b>	<b>183</b>	<b>(↑1730.00%)</b>	<b>10</b>
<b>Sum eiendeler</b>	<b>160</b>	<b>(↑3.90%)</b>	<b>154</b>	<b>(↓18.09%)</b>	<b>188</b>	<b>(↑2.73%)</b>	<b>183</b>	<b>(↑210.17%)</b>	<b>59</b>

## Egenkapital og Gjeld

MERK: Alle tall vises i 1000

Aksjekapital	30	(0%)	30	(0%)	30	(0%)	30	(↑20.00%)	25
Egne aksjer	0	(N/A)	0	(N/A)	0	(N/A)	0	(N/A)	0
Overkursfond	0	(0%)	0	(0%)	0	(0%)	0	(0%)	0
Annen innskutt egenkapital	0	(0%)	0	(0%)	0	(0%)	0	(0%)	0

<b>Sum innskutt egenkapital</b>	30	(0%)	30	(0%)	30	(0%)	30	(↑20.00%)	25
Minoritetsinteresser	0	(N/A)	0	(N/A)	0	(N/A)	0	(N/A)	0
<b>Sum oppført egenkapital</b>	-107	(↑6.96%)	-115	(↓38.55%)	-83	(↑25.23%)	-111	(↓46.05%)	-76
<b>Sum egenkapital</b>	-77	(↑9.41%)	-85	(↓60.38%)	-53	(↑34.57%)	-81	(↓58.82%)	-51
Pensjonsforpliktelser	0	(N/A)	0	(N/A)	0	(N/A)	0	(N/A)	0
Obligasjonslån	0	(0%)	0	(0%)	0	(0%)	0	(0%)	0
Pantegjeld / gjeld til kredittinstitusjoner	0	(0%)	0	(0%)	0	(0%)	0	(↓100%)	71
Langsiktig konsengjeld	0	(0%)	0	(0%)	0	(0%)	0	(0%)	0
<b>Sum langsiktig gjeld</b>	0	(0%)	0	(0%)	0	(0%)	0	(↓100%)	71
Gjeld til kredittinstitusjoner	0	(N/A)	0	(N/A)	0	(N/A)	0	(N/A)	0
Leverandørgjeld	55	(↑44.74%)	38	(↓9.52%)	42	(↑50.00%)	28	(↑275.00%)	-16
Kortsiktig konsengjeld	0	(N/A)	0	(N/A)	0	(N/A)	0	(N/A)	0
Andre kreditorer	0	(N/A)	0	(N/A)	0	(N/A)	0	(N/A)	0
Annen kortsiktig gjeld	182	(↓9.45%)	201	(↑1.01%)	199	(↓15.68%)	236	(↑280.65%)	62
<b>Sum kortsiktig gjeld</b>	237	(↓0.84%)	239	(↓0.83%)	241	(↓8.71%)	264	(↑473.91%)	46
<b>SUM GJELD</b>	237	(↓0.84%)	239	(↓0.83%)	241	(↓8.71%)	264	(↑125.64%)	117
<b>SUM GJELD OG EGENKAPITAL</b>	160	(↑3.90%)	154	(↓18.09%)	188	(↑2.73%)	183	(↑177.27%)	66

## Øvrig

MERK: Alle tall vises i 1000

Sum eksport	0	(N/A)	0	(N/A)	0	(N/A)	0	(N/A)	0
Arbeidskapital	-103	(↑12.71%)	-118	(↓122.64%)	-53	(↑34.57%)	-81	(↓118.92%)	-37



Netto formue	-77	(↑9.41%)	-85	(↓60.38%)	-53	(↑34.57%)	-81	(↓58.82%)	-51
Sysselsatt kapital	-77	(↑9.41%)	-85	(↓60.38%)	-53	(↑34.57%)	-81	(↓505%)	20
Lønn daglig leder	0	(N/A)	0	(N/A)	0	(N/A)	0	(0%)	0
Revisjonshonorar	0	(N/A)	0	(N/A)	0	(N/A)	0	(N/A)	0

## Nøkkeltall

Resultatgrad	0.57	-2.22	2.58	-2.5	-7.66
Kapitalavkastning	-10.39	37.65	-81.13	37.04	-285
Avkastning på totalkapitalen	5	-20.78	22.87	-16.39	-86.36
Totalkapitalens rentabilitet	-10.39	37.65	-81.13	37.04	111.76
Nettop arbeidskapital	-13.67	-12.19	-31.49	-14.8	-20.11
Varelagerets omløpshastighet	0	0	0	0	0
DSO / Gjennomsnittlig dager utestående	25.4	24.6	29.96	16.13	1.47
Kreditt. tid leverandører	14.26	9.64	9.19	8.52	-7.85
Likviditetsgrad 1	0.57	0.51	0.78	0.69	0.2
Likviditetsgrad 2	0.57	0.51	0.78	0.69	0.2
Gjeldsgrad	-3.08	-2.81	-4.55	-3.26	-0.9
Soliditet	0	0	0	0	-139.22
Egenkapitalandel	-48.12	-55.19	-28.19	-44.26	-78.46
Gjeldsgrad	-3.08	-2.81	-4.55	-3.26	-2.29

## Revisors merknader

Dato	Kommentar
-	-

## Kunngjøringer

NB: Bare de siste 15 hendelsene som er vist i grafen

Dato	Kunngjøringstype
25/05/2024	Godkjente årsregnskap
01/01/2024	Endring av forretningsadresse
01/06/2023	Godkjente årsregnskap
06/07/2022	Godkjente årsregnskap
10/08/2021	Godkjente årsregnskap