

# BRAFAS AS

Org.nr.: 913 261 089

Rapport produsert den 21.12.2024

Myscore AS er et selskap som leverer foretaksdata av høy kvalitet. Hos oss får du profesjonelle og godkjente kredittrapporter for små og mellomstore bedrifter i næringslivet.

MyScore AS samarbeider i dag med en av de største aktørene i bransjen, Creditsafe. Creditsafe er et internasjonalt kredittopplysningsbyrå grunnlagt i Norge i 1997, med 18 kontorer i 12 land og over 100 000 kunder. Selskapet har konsesjon fra Datatilsynet til å drive kredittopplysningsvirksomhet i Norge og MyScore utvikler og videreformidler denne informasjonen til våre kunder.

Creditsafe samler inn, bearbeider og forbedrer data fra hundretalls ulike kilder. Felles for alle deres leverandører er at de holder høy kvalitet og oppdateres enten daglig eller med maksimal oppdateringsfrekvens, det vil si så ofte kilden tillater det. Når ny informasjon hentes daglig betyr det at du som kunde alltid kan ta en beslutning basert på siste tilgjengelige informasjon. Eksempel på Creditsafes kilder i Norge er Brønnøysundregistrene (Foretak- og Enhetsregisteret, Regnskapsregisteret, Løsøreregisteret, Roller og Kunngjøringer) Skatteetaten, Folkeregisteret, og inkassobyråer.

**MYSORE AS****creditsafe**

**.01**

IDENTIFIKASJON

**.02**

SCORE (RATING)

**.03**

FORKLARING AV SCORE

**.04**

SCORE HISTORIKK

**.05**

INFORMASJON OM EIER OG STYRE

**.06**

SELSKAPSINFORMASJON

**.07**

BETALINGSANMERKNINGER

**.08**

NØKKELTALL

**.09**

KOMPLETT ÅRSREGNSKAP

**.10**

KUNNGJØRINGER

# BRAFAS AS

## Selskapsinformasjon

**Besøksadresse**

Billingsstadsletta 17, 1396 BILLINGSTAD

**Org.nr**

913261089

**Safe.nr**

NO01861526

**Organisasjonsform**

AS

SCORE

76

(0-100)

Veldig lav risiko



RATING

A

Veldig lav risiko

Land

NO

Status

Aktiv

Språk

NO

Betalings-  
anmerkning

Nei

Dagens Score

76 Veldig lav risiko

Tidligere Score

82 Veldig lav risiko

Kreditt Limit

1,750,000 NOK


Internasjonal Rating Klasse

A Veldig lav risiko

Score (1-100)

76 Veldig lav risiko

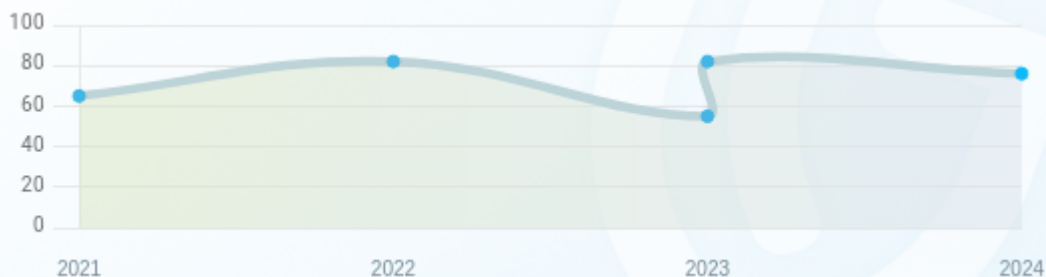
## Kreditscore

Internasjonal Score	A
Score (0 - 100)	 0 76 100
Internasjonal beskrivelse	Veldig lav risiko
Gjeldende Kreditt Limit	1,750,000 NOK
Tidligere Creditsafe International Score	(A - E) A
Tidligere Creditsafe International Description	Veldig lav risiko
Tidligere nasjonal score (0 - 100)	82
Tidligere nasjonal beskrivelse	Veldig lav risiko
Tidligere Kreditt Limit	Ikke spesifisert
Dato for siste endring av score	03/07/2024

## Creditsafe internasjonale beskrivelser

Internasjonal Score	Nasjonal Score	Veldig lav beskrivelse
A	71-100	Veldig lav risiko
B	51-70	Lav risiko
C	30-50	Moderat risiko
D	21-29	Høy risiko
D	1-20	Veldig høy Risiko
E	Ikke ratet	

NB: Bare de siste 15 hendelsene som er vist i grafen



## Score Historikk

Dato	Score	Beskrivelse
03/07/2024	76	Veldig lav risiko
10/07/2023	82	Veldig lav risiko
05/07/2023	55	Lav risiko
22/07/2022	82	Veldig lav risiko
25/10/2021	65	Lav risiko

## Historiske hendelser

Dato	Beskrivelse
03/07/2024	Ending Limit
03/07/2024	Ending Rating

10/07/2023	Ending Limit
10/07/2023	Ending Rating
05/07/2023	Ending Limit
05/07/2023	Ending Rating
22/07/2022	Ending Limit
22/07/2022	Ending Rating
25/10/2021	Ending Limit
25/10/2021	Ending Rating



## Nåværende rollehavere

Navn	Adresse	Fødselsdato	Funksjon
Krogsgård, Niels Jørgen	Vestre Vei 46 1397 NESØYA	01/08/1961	Daglig leder/administrerende direktør
Johansen, Espen	Kleivene 2 3041 DRAMMEN	13/06/1960	Styreleder
Krogsgård, Niels Jørgen	Vestre Vei 46 1397 NESØYA	01/08/1961	Styremedlem

## Aksjonærer

Aksjonærnavn	Andel
Espen Johansen	30%
Niels Jørgen Krogsgård	30%
MONAR INVEST AS	20%
VARDEN GRUPPEN AS	20%

## Signatur & Prokura

Signatur	Styrets medlemmer hver for seg.
Prokura	Daglig leder og styrets leder hver for seg.

## Gruppestruktur

Konseminformasjon ikke tilgjengelig for dette selskapet

## 06. SELSKAP SINFORMASJON

**Foretaksnavn**  
BRAFFAS AS

**Organisasjonsnummer**  
913261089

**Safenummer**  
NO01861526

**Selskapsform**  
AS

**Aksjekapital**  
1,000,000 NOK

**Bransjekode**  
41.200 Oppføring av bygninger

**Antall Ansatte**  
94

**Sted**  
BILLINGSTAD

**Land**  
NO

**Internettadresse**

-

**E-postadresse**

-

**MVA**  
Ja

**Registreringsdato**  
04/03/2014

**Adresse**  
Billingstadsletta 17, 1396 BILLINGSTAD

**Revisor**  
BDO AS

---

**Hovedbransjekode og -beskrivelse** 41.200 Oppføring av bygninger

**Sektorkode** 2100

---

## Betalingsanmerkninger

Nei

## Betalingsanmerkninger (Negativ)

Type	Dato	Kilde	Referansnr.	Beløp	Kreditor	Status
-	-	-	-	-	-	-

## Frivillig Pant (Ikke Negativ)

Type	Dato	Beløp	Kilde	Referansnr.	Kreditor	Status
SALGSPANT I MOTORVOGN	03/06/2024	502.780	Løsøreregisteret	1000503842	BRAGE FINANS AS	Ikke spesifisert
SALGSPANT I MOTORVOGN	16/05/2023	481.140	Løsøreregisteret	1000157370	VOLKSWAGEN MØLLER BILFINANS AS	Ikke spesifisert
SALGSPANT I MOTORVOGN	03/05/2023	443.960	Løsøreregisteret	1000153009	TOYOTA KREDITBANK GMBH	Ikke spesifisert
SALGSPANT I MOTORVOGN	22/08/2022	530.974	Løsøreregisteret	2022470246	SANTANDER CONSUMER BANK AS	Ikke spesifisert
SALGSPANT I MOTORVOGN	28/04/2021	374.394	Løsøreregisteret	2021227240	SANTANDER CONSUMER BANK AS	Ikke spesifisert
SALGSPANT I MOTORVOGN	01/03/2021	344.165	Løsøreregisteret	2021111247	SANTANDER CONSUMER BANK AS	Ikke spesifisert
SALGSPANT I MOTORVOGN	12/02/2021	299.790	Løsøreregisteret	2021079412	SANTANDER CONSUMER BANK AS	Ikke spesifisert
LEASINGAVTALE MOTORVOGN	05/10/2020	0	Løsøreregisteret	2020524886	SANTANDER CONSUMER BANK AS	Ikke spesifisert
LEASINGAVTALE MOTORVOGN	08/03/2019	0	Løsøreregisteret	2019122669	GJENSIDIGE BANK ASA	Ikke spesifisert
FACTORINGAVTALE	22/01/2019	5.000.000	Løsøreregisteret	2019034634	DNB BANK ASA	Ikke spesifisert

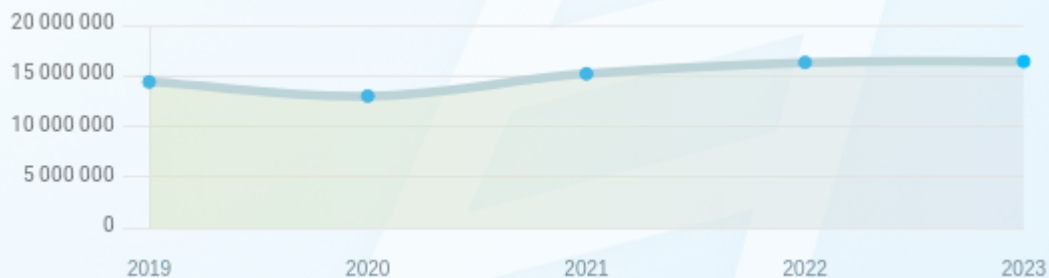
## Frivillig Pant (Ikke Negativ)

PANT I MOTORVOGN / ANLEGGSMASK.	08/11/2018	10.000.000	Løsøreregisteret	2018572360	DNB BANK ASA	Ikke spesifisert
PANT I DRIFTSTILBEHØR	08/11/2018	5.000.000	Løsøreregisteret	2018572359	DNB BANK ASA	Ikke spesifisert
LEASINGAVTALE MOTORVOGN	18/10/2018	0	Løsøreregisteret	2018528973	GJENSIDIGE BANK ASA	Ikke spesifisert
FACTORINGAVTALE	06/10/2016	5.000.000	Løsøreregisteret	2016457789	DNB BANK ASA	Ikke spesifisert

## Nøkkeltall

MERK: Alle tall vises i 1000

Gjeldene år	Sum driftsinntekter	Ordinært resultat før skattekostnad	Sum egenkapital
31/12/2023	134 178	2 114	16 402
31/12/2022	131 391	6 421	16 311
31/12/2021	109 096	2 823	15 190
31/12/2020	99 126	-1 441	12 992
31/12/2019	108 377	1 593	14 393



## Resultat

MERK: Alle tall vises i 1000

Regnskapsår	2023		2022		2021		2020		2019
Valuta	NOK		NOK		NOK		NOK		NOK
Konsoliderte regnskap	Nei		Nei		Nei		Nei		Nei
Sum salgsinntekter	134 114	(↑2.07%)	131 391	(↑20.45%)	109 081	(↑10.04%)	99 126	(↓8.54%)	108 377
Annen driftsinntekt	64	(0%)	0	(↓100%)	15	(0%)	0	(N/A)	0
<b>Sum driftsinntekter</b>	<b>134 178</b>	<b>(↑2.12%)</b>	<b>131 391</b>	<b>(↑20.44%)</b>	<b>109 096</b>	<b>(↑10.06%)</b>	<b>99 126</b>	<b>(↓8.54%)</b>	<b>108 377</b>
Varekostnad	50 295	(↓16.03%)	59 897	(↑37.52%)	43 555	(↓0.63%)	43 833	(↓19.36%)	54 357
Endr. Behold. Varer under tilvirk./ Ferdige	0	(N/A)	0	(N/A)	0	(N/A)	0	(N/A)	0
Beholdningsendringer	0	(N/A)	0	(N/A)	0	(N/A)	0	(N/A)	0
Lønnskostnader	70 162	(↑24.85%)	56 195	(↑4.74%)	53 651	(↑8.61%)	49 400	(↑7.17%)	46 097
Avskrivninger	743	(↑18.69%)	626	(↑27.76%)	490	(↑52.17%)	322	(↓31.63%)	471
Nedskrivninger	0	(N/A)	0	(N/A)	0	(N/A)	0	(N/A)	0
Andre driftskostnader	10 925	(↑26.18%)	8 658	(↑4.14%)	8 314	(↑23.83%)	6 714	(↑15.88%)	5 794
<b>Sum driftskostnader</b>	<b>132 125</b>	<b>(↑5.38%)</b>	<b>125 376</b>	<b>(↑18.27%)</b>	<b>106 010</b>	<b>(↑5.73%)</b>	<b>100 269</b>	<b>(↓6.04%)</b>	<b>106 719</b>
<b>Driftsresultat</b>	<b>2 053</b>	<b>(↓65.87%)</b>	<b>6 015</b>	<b>(↑94.91%)</b>	<b>3 086</b>	<b>(↑369.99%)</b>	<b>-1 143</b>	<b>(↓168.94%)</b>	<b>1 658</b>
Sum annen renteinntekt	43	(↑186.67%)	15	(↑25.00%)	12	(↑33.33%)	9	(↓71.88%)	32
Sum annen rentekostnad	262	(↑156.86%)	102	(↓62.5%)	272	(↑20.35%)	226	(↑242.42%)	66
<b>Netto finans</b>	<b>61</b>	<b>(↓84.98%)</b>	<b>406</b>	<b>(↑253.79%)</b>	<b>-264</b>	<b>(↑11.71%)</b>	<b>-299</b>	<b>(↓367.19%)</b>	<b>-64</b>

<b>Ordinært resultat før skattekostnad</b>	2 114	(↓67.08%)	6 421	(↑127.45%)	2 823	(↑295.91%)	-1 441	(↓190.46%)	1 593
<b>Skattekostnad på ordinært resultat</b>	423	(↓67.44%)	1 299	(↑107.51%)	626	(↑1665.00%)	-40	(↓111.14%)	359
<b>Ordinært resultat</b>	1 691	(↓66.99%)	5 122	(↑133.14%)	2 197	(↑256.82%)	-1 401	(↓213.53%)	1 234
<b>Netto ekstraordinære poster</b>	0	(N/A)	0	(N/A)	0	(N/A)	0	(N/A)	0
Skattekostnad på ekstraordinært resultat	0	(N/A)	0	(N/A)	0	(N/A)	0	(N/A)	0
Minoritetens andel før årsresultat	0	(N/A)	0	(N/A)	0	(N/A)	0	(N/A)	0
<b>Årsresultat</b>	1 690	(↓67%)	5 121	(↑133.09%)	2 197	(↑256.93%)	-1 400	(↓213.45%)	1 234
Avsatt utbytte	0	(N/A)	0	(N/A)	0	(N/A)	0	(N/A)	0

## Eiendeler

MERK: Alle tall vises i 1000

Forskning og utvikling	0	(N/A)	0	(N/A)	0	(N/A)	0	(N/A)	0
Konsesjoner, patenter, lisenser	0	(N/A)	0	(N/A)	0	(N/A)	0	(N/A)	0
Utsatt skattefordel	0	(N/A)	0	(N/A)	0	(N/A)	0	(N/A)	0
Goodwill	0	(0%)	0	(0%)	0	(0%)	0	(0%)	0
Andre immaterielle eiendeler	0	(0%)	0	(0%)	0	(↓100%)	51	(0%)	0
<b>Sum Immaterielle anleggsmidler</b>	0	(0%)	0	(0%)	0	(↓100%)	51	(0%)	0
Tomter, bygninger og annen fast eiendom	0	(0%)	0	(0%)	0	(0%)	0	(0%)	0
Maskiner og anlegg	119	(↓32%)	175	(↓59.21%)	429	(↓37.19%)	683	(↓27.11%)	937
Driftsløsøre / inventar / verkøy / biler	2 347	(↑74.89%)	1 342	(↑40.97%)	952	(↑902.11%)	95	(↓22.13%)	122

Sum varige driftsmidler	2 466	(↑62.56%)	1 517	(↑9.85%)	1 381	(↑77.51%)	778	(↓26.53%)	1 059
Andre anleggsmidler	753	(↑0.27%)	751	(↓42.28%)	1 301	(0%)	1 301	(↑6.90%)	1 217
<b>Sum Anleggsmidler</b>	<b>2 466</b>	<b>(↑62.56%)</b>	<b>1 517</b>	<b>(↓17.6%)</b>	<b>1 841</b>	<b>(↑42.82%)</b>	<b>1 289</b>	<b>(↓15.14%)</b>	<b>1 519</b>
Råvarer og innkjøpte halvfabrikata	0	(N/A)	0	(N/A)	0	(N/A)	0	(N/A)	0
Ferdigvarer	0	(N/A)	0	(N/A)	0	(N/A)	0	(N/A)	0
Andre varer	0	(N/A)	0	(N/A)	0	(N/A)	0	(N/A)	0
<b>Sum varer</b>	<b>0</b>	<b>(0%)</b>	<b>0</b>	<b>(0%)</b>	<b>0</b>	<b>(0%)</b>	<b>0</b>	<b>(0%)</b>	<b>0</b>
Kundefordringer	23 723	(↓8.3%)	25 869	(↑34.71%)	19 204	(↓13.02%)	22 079	(↑20.79%)	18 279
Andre fordringer	5 543	(↑149.57%)	2 221	(↑105.46%)	1 081	(↓3.31%)	1 118	(↑8.12%)	1 034
Konsemfordringer	0	(N/A)	0	(N/A)	0	(N/A)	0	(N/A)	0
<b>Sum fordringer</b>	<b>28 973</b>	<b>(↑4.23%)</b>	<b>27 798</b>	<b>(↑39.66%)</b>	<b>19 904</b>	<b>(↓12.76%)</b>	<b>22 816</b>	<b>(↑19.98%)</b>	<b>19 016</b>
<b>Sum Kasse / Bank / Post</b>	<b>7 908</b>	<b>(↓56.43%)</b>	<b>18 150</b>	<b>(↑22.83%)</b>	<b>14 776</b>	<b>(↑54.59%)</b>	<b>9 558</b>	<b>(↑32.09%)</b>	<b>7 236</b>
<b>Sum omløpsmidler</b>	<b>36 881</b>	<b>(↓19.73%)</b>	<b>45 948</b>	<b>(↑32.49%)</b>	<b>34 680</b>	<b>(↑7.12%)</b>	<b>32 374</b>	<b>(↑23.32%)</b>	<b>26 252</b>
<b>Sum eiendeler</b>	<b>39 347</b>	<b>(↓17.1%)</b>	<b>47 465</b>	<b>(↑29.97%)</b>	<b>36 521</b>	<b>(↑8.49%)</b>	<b>33 663</b>	<b>(↑21.22%)</b>	<b>27 771</b>

## Egenkapital og Gjeld

MERK: Alle tall vises i 1000

Aksjekapital	1 000	(0%)	1 000	(0%)	1 000	(0%)	1 000	(0%)	1 000
Egne aksjer	0	(N/A)	0	(N/A)	0	(N/A)	0	(N/A)	0
Overkursfond	800	(0%)	800	(0%)	800	(0%)	800	(0%)	800
Annen innskutt egenkapital	0	(0%)	0	(0%)	0	(0%)	0	(0%)	0



<b>Sum innskutt egenkapital</b>	1 800	(0%)	1 800	(0%)	1 800	(0%)	1 800	(0%)	1 800
Minoritetsinteresser	0	(N/A)	0	(N/A)	0	(N/A)	0	(N/A)	0
<b>Sum oppført egenkapital</b>	14 602	(↑0.63%)	14 511	(↑8.37%)	13 390	(↑19.64%)	11 192	(↓11.13%)	12 593
<b>Sum egenkapital</b>	16 402	(↑0.56%)	16 311	(↑7.38%)	15 190	(↑16.92%)	12 992	(↓9.73%)	14 393
Pensjonsforpliktelser	0	(N/A)	0	(N/A)	0	(N/A)	0	(N/A)	0
Obligasjonslån	0	(0%)	0	(↓100%)	357	(↑48.75%)	240	(↓32.77%)	357
Pantegjeld / gjeld til kredittinstitusjoner	1 690	(↑42.98%)	1 182	(↑27.78%)	925	(0%)	0	(↓100%)	26
Langsiktig konsengjeld	0	(0%)	0	(0%)	0	(0%)	0	(0%)	0
<b>Sum langsiktig gjeld</b>	3 680	(↑33.92%)	2 748	(↑48.06%)	1 856	(↑673.33%)	240	(↓622.6%)	636
Gjeld til kredittinstitusjoner	0	(N/A)	0	(N/A)	0	(N/A)	0	(N/A)	0
Leverandørgjeld	5 110	(↓57.81%)	12 113	(↑42.32%)	8 511	(↓22.3%)	10 953	(↑135.24%)	4 656
Kortsiktig konsengjeld	0	(N/A)	0	(N/A)	0	(N/A)	0	(N/A)	0
Andre kreditorer	0	(N/A)	0	(N/A)	0	(N/A)	0	(N/A)	0
Annen kortsiktig gjeld	14 909	(↓12.53%)	17 044	(↑44.38%)	11 805	(↑14.41%)	10 318	(↑16.67%)	8 844
<b>Sum kortsiktig gjeld</b>	20 019	(↓31.34%)	29 157	(↑43.52%)	20 316	(↓4.49%)	21 271	(↑57.56%)	13 500
<b>SUM GJELD</b>	23 699	(↓25.72%)	31 905	(↑43.90%)	22 172	(↑3.07%)	21 511	(↑52.17%)	14 136
<b>SUM GJELD OG EGENKAPITAL</b>	40 101	(↓16.83%)	48 216	(↑29.05%)	37 362	(↑8.29%)	34 503	(↑20.94%)	28 529

## Øvrig

MERK: Alle tall vises i 1000

Sum eksport	0	(N/A)	0	(N/A)	0	(N/A)	0	(N/A)	0
Arbeidskapital	16 862	(↑0.42%)	16 791	(↑16.90%)	14 364	(↑29.37%)	11 103	(↓12.93%)	12 752

Netto formue	16 402	(↑0.56%)	16 311	(↑7.38%)	15 190	(↑17.38%)	12 941	(↓10.09%)	14 393
Sysselsatt kapital	20 082	(↑5.37%)	19 059	(↑11.81%)	17 046	(↑28.82%)	13 232	(↓11.96%)	15 029
Lønn daglig leder	0	(N/A)	0	(N/A)	1 354	(↑1.65%)	1 332	(↑0.08%)	1 331
Revisjonshonorar	0	(N/A)	0	(N/A)	0	(N/A)	0	(N/A)	0

## Nøkkeltall

Resultatgrad	1.58	4.89	2.59	-1.45	1.47
Kapitalavkastning	10.53	33.69	16.56	-10.89	10.6
Avkastning på totalkapitalen	5.27	13.32	7.56	-4.18	5.58
Totalkapitalens rentabilitet	12.89	39.36	18.58	-11.09	11.07
Nettop arbeidskapital	7.96	7.83	7.6	8.93	8.5
Varelagerets omløpshastighet	0	0	0	0	0
DSO / Gjennomsnittlig dager utestående	64.53	71.86	64.25	81.3	61.56
Kreditt.tid leverandører	13.9	33.65	28.48	40.33	15.68
Likviditetsgrad 1	1.84	1.58	1.71	1.52	1.94
Likviditetsgrad 2	1.84	1.58	1.71	1.52	1.94
Gjeldsgrad	1.22	1.79	1.34	1.64	0.94
Soliditet	22.44	16.85	12.22	1.85	4.42
Egenkapitalandel	40.9	33.83	40.66	37.71	50.45
Gjeldsgrad	1.44	1.96	1.46	1.66	0.98

## Revisors merknader

Dato	Kommentar
31/12/2019	Selskapets årsoppgjør ikke avgitt innen lovens frist

## Kunngjøringer

NB: Bare de siste 15 hendelsene som er vist i grafen

Dato	Kunngjøringstype
01/07/2024	Godkjente årsregnskap
01/01/2024	Endring av forretningsadresse
03/07/2023	Godkjente årsregnskap
20/07/2022	Godkjente årsregnskap
22/10/2021	Godkjente årsregnskap
29/05/2021	Endring av styre