



# TROMSBYGG ENTREPRENØR AS

Rapport produsert den 02.07.2026

Org.nr.: 913 284 836



Myscore AS er et selskap som leverer foretaksdata av høy kvalitet. Hos oss får du profesjonelle og godkjente kredittrapporter for små og mellomstore bedrifter i næringslivet.

MyScore AS samarbeider i dag med en av de største aktørene i bransjen, Creditsafe. Creditsafe er et internasjonalt kredittopplysningsbyrå grunnlagt i Norge i 1997, med 18 kontorer i 12 land og over 100 000 kunder. Selskapet har konsesjon fra Datatilsynet til å drive kredittopplysningsvirksomhet i Norge og MyScore utvikler og videreformidler denne informasjonen til våre kunder.

Creditsafe samler inn, bearbeider og forbedrer data fra hundretalls ulike kilder. Felles for alle deres leverandører er at de holder høy kvalitet og oppdateres enten daglig eller med maksimal oppdateringsfrekvens, det vil si så ofte kilden tillater det. Når ny informasjon hentes daglig betyr det at du som kunde alltid kan ta en beslutning basert på siste tilgjengelige informasjon. Eksempel på Creditsafes kilder i Norge er Brønnøysundregistrene (Foretak- og Enhetsregisteret, Regnskapsregisteret, Løsøreregisteret, Roller og Kunngjøringer) Skatteetaten, Folkeregisteret, og inkassobyråer.



**.01**

IDENTIFIKASJON

**.02**

SCORE (RATING)

**.03**

FORKLARING AV SCORE

**.04**

SCORE HISTORIKK

**.05**

INFORMASJON OM EIER OG STYRE

**.06**

SELSKAPSINFORMASJON

**.07**

BETALINGSANMERKNINGER

**.08**

NØKKELTALL

**.09**

KOMPLETT ÅRSREGNSKAP

**.10**

KUNNGJØRINGER

# TROMSBYGG ENTREPRENØR AS

## Selskapsinformasjon

**Besøksadresse**

Meieriveien 14, 9050 STORSTEINNES

**Org.nr**

913284836

**Safe.nr**

NO01861548

**Organisasjonsform**

AS

## 02. SCORE (RATING)

Land | NO

Status | Aktiv

Språk | NO

Betalingsanmerkninger | Nei

RATING

A

Veldig lav risiko

SCORE

97

Veldig lav risiko



Dagens Score

97

Veldig lav risiko

Kreditt Limit

1,750,000 NOK

Score (1-100)

97

Veldig lav risiko

Internasjonal Rating Klasse

A

Veldig lav risiko


Tidligere Score

86

Veldig lav risiko

## 03. FORKLARING AV SCORE

### Kreditscore

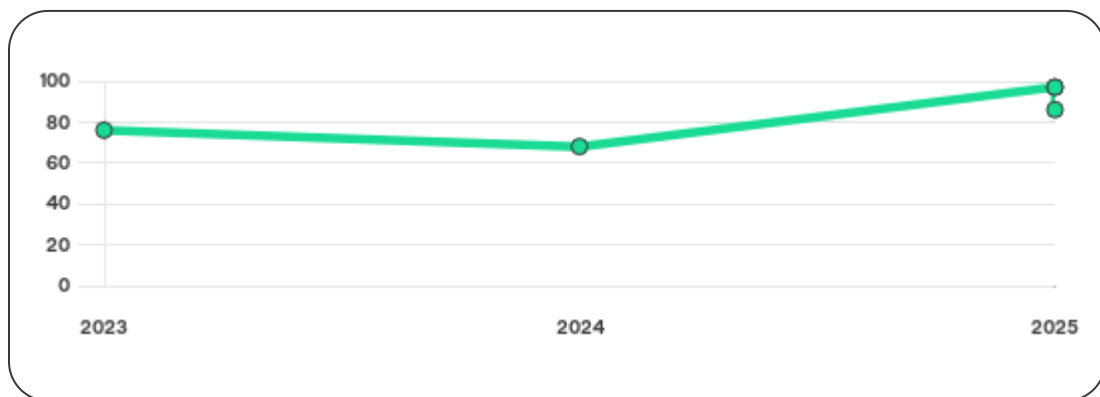
Internasjonal Score	A
Score (0 - 100)	 0
Internasjonal beskrivelse	Veldig lav risiko
Gjeldende Kreditt Limit	1,750,000 NOK
Tidligere Creditsafe International Score	(A - E) A
Tidligere Creditsafe International Description	Veldig lav risiko
Tidligere nasjonal score (0 - 100)	86
Tidligere nasjonal beskrivelse	Veldig lav risiko
Tidligere Kreditt Limit	Ikke spesifisert
Dato for siste endring av score	10/09/2025

### Creditsafe internasjonale beskrivelser

Internasjonal Score	Nasjonal Score	Beskrivelse
A	71-100	Veldig lav risiko
B	51-70	Lav risiko
C	30-50	Moderat risiko
D	21-29	Høy risiko
D	1-20	Veldig høy Risiko
E	Ikke ratet	

## 04. SCORE HISTORIKK

NB: Bare de siste 15 hendelsene som er vist i grafen



### Score Historikk

Dato	Score	Beskrivelse
10/09/2025	97	Veldig lav risiko
04/09/2025	86	Veldig lav risiko
21/02/2025	97	Veldig lav risiko
03/07/2024	68	Lav risiko
07/07/2023	76	Veldig lav risiko

### Historiske hendelser

Dato	Beskrivelse
10/09/2025	Risikoprognose, redusert
10/09/2025	Kreditscore, økt

04/09/2025	Kredittscore, redusert
04/09/2025	Risikoprognose, økt
08/07/2025	Kredittlimit, redusert
21/02/2025	Kredittlimit, endret
21/02/2025	Kredittscore, endret
21/02/2025	Risikoprognose, endret
03/07/2024	Endring Limit
03/07/2024	Endring Rating
07/07/2023	Endring Limit
07/07/2023	Endring Rating

## 05. INFORMASJON OM EIER OG STYRE

### Nåværende rollehavere

Navn	Adresse	Fødselsdato	Funksjon
Edvardsen, Even	Sørkjosveien 146 9050 STORSTEINNES	06/06/1975	Styreleder
Hauglid, Vidar	Grønåsveien 696 9050 STORSTEINNES	12/03/1961	Styremedlem
Myrlund, Per Arnulf Nikolai	Hølveien 14 9050 STORSTEINNES	14/10/1946	Styremedlem
Edvardsen, Arne Edvard	Veiskifte 10 9050 STORSTEINNES	24/07/1946	Styremedlem

### Aksjonærer

Aksjonærnavn	Andel
Arne Edvard Edvardsen	25%
Even Edvardsen	25%
Vidar Hauglid	25%
Per Arnulf Nikolai Myrlund	25%

### Signatur & Prokura

Signatur	Styrets leder og nestleder hver for seg.
Prokura	Ingen data tilgjengelig

### Gruppestruktur

Konseminformasjon ikke tilgjengelig for dette selskapet

## 06. SELSKAPSFORMASJON

---

### Foretaksnavn

TROMSBYGG ENTREPRENØR AS

### Organisasjonsnummer

913284836

### Safenummer

NO01861548

### Selskapsform

AS

### Aksjekapital

204,000 NOK

---

### Internettadresse

-

### E-postadresse

-

---

### MVA

Ja

### Registreringsdato

04/03/2014

---

### Adresse

Meieriveien 14, 9050 STORSTEINNES

---

### Revisor

REVISORKOMPANIET TROMSØ AS

### Bransjekode

41.000 Oppføring av bygninger

---

### Antall Ansatte

10

### Sted

STORSTEINNES

### Land

NO

Hovedbransjekode og -beskrivelse	41.000 Oppføring av bygninger
----------------------------------	-------------------------------

Sektorkode	2100
------------	------

## 07. BETALINGSANMERKNINGER

Betalingsanmerkninger Nei

### Betalingsanmerkninger (Negativ)

Type	Dato	Kilde	Referansenr.	Beløp	Kreditor	Status
-	-	-	-	-	-	-

### Frivillig Pant (Ikke Negativ)

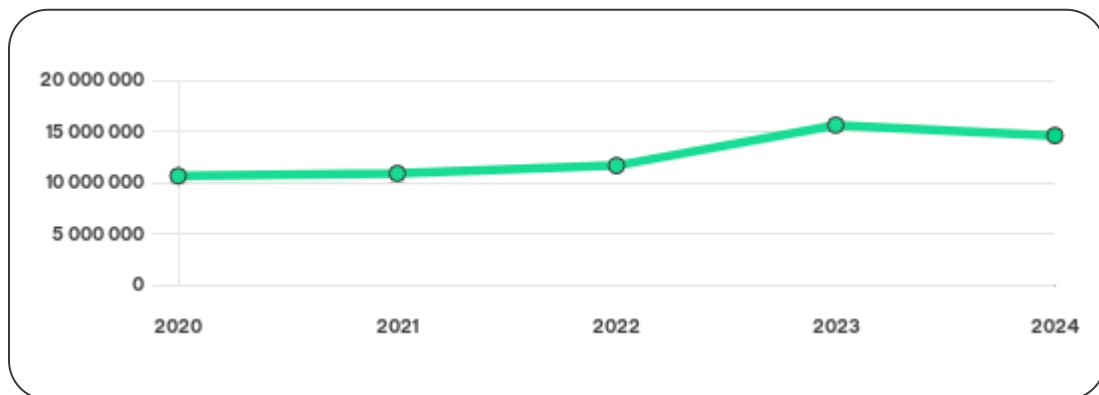
Type	Dato	Beløp	Kilde	Referansenr.	Kreditor	Status
FACTORINGAVTALE	15/11/2016	6.500.000	Løsøreregisteret	2016523063	SPAREBANK 1NORD- NORGE	Ikke spesifisert
PANT I VARELAGER	15/11/2016	6.500.000	Løsøreregisteret	2016523062	SPAREBANK 1NORD- NORGE	Ikke spesifisert
PANT I DRIFTSTILBEHØR	13/10/2014	2.000.000	Løsøreregisteret	2014418309	SPAREBANK 1NORD- NORGE	Ikke spesifisert
FACTORINGAVTALE	13/10/2014	4.000.000	Løsøreregisteret	2014418310	SPAREBANK 1NORD- NORGE	Ikke spesifisert
PANT I VARELAGER	13/10/2014	4.000.000	Løsøreregisteret	2014418308	SPAREBANK 1NORD- NORGE	Ikke spesifisert

## 08. NØKKELTALL

### Nøkkeltall

MERK: Alle tall vises i 1000

Gjeldene år	Sum driftsinntekter	Ordinært resultat før skattekostnad	Sum egenkapital
31/12/2024	29 185	1774	14 580
31/12/2023	60 920	5 068	15 595
31/12/2022	85 714	984	11 644
31/12/2021	49 526	316	10 876
31/12/2020	52 523	937	10 630



# 09. KOMPLETT ÅRSREGNSKAP

## Resultat

MERK: Alle tall vises i 1000

Regnskapsår	2024		2023		2022		2021		2020
Valuta	NOK		NOK		NOK		NOK		NOK
Konsoliderte regnskap	Nei		Nei		Nei		Nei		Nei
Sum salgsinntekter	29 185	↓ 52.1%	60 920	↓ 28.9%	85 714	↑ 73.1%	49 526	↓ 5.7%	52 523
Annen driftsinntekt	0	(N/A)	0	(N/A)	0	(N/A)	0	(N/A)	0
<b>Sum driftsinntekter</b>	<b>29 185</b>	<b>↓ 52.1%</b>	<b>60 920</b>	<b>↓ 28.9%</b>	<b>85 714</b>	<b>↑ 73.1%</b>	<b>49 526</b>	<b>↓ 5.7%</b>	<b>52 523</b>
Varekostnad	16 720	↓ 61.4%	43 267	↓ 37.2%	68 871	↑ 98.2%	34 754	↑ 0.2%	34 676
Endr. Behold. Varer under tilvirk./ Ferdige	0	(N/A)	0	(N/A)	0	(N/A)	0	(N/A)	2 389
Beholdningsendringer	0	(N/A)	0	(N/A)	0	(N/A)	0	(N/A)	2 389
Lønnskostnader	8 643	↓ 11.4%	9 760	↓ 15.3%	11 519	↑ 4.4%	11 030	↑ 1.6%	10 855
Avskrivninger	72	↓ 5.3%	76	↓ 1.3%	77	↑ 54.0%	50	↓ 5.7%	53
Nedskrivninger	0	(N/A)	0	(N/A)	0	(N/A)	0	(N/A)	0
Andre driftskostnader	2 436	↓ 15.4%	2 881	↓ 29.7%	4 097	↑ 29.8%	3 157	↑ 9.3%	2 888
<b>Sum driftskostnader</b>	<b>27 871</b>	<b>↓ 50.2%</b>	<b>55 984</b>	<b>↓ 33.8%</b>	<b>84 564</b>	<b>↑ 72.6%</b>	<b>48 991</b>	<b>↓ 3.7%</b>	<b>50 861</b>
<b>Driftsresultat</b>	<b>1 314</b>	<b>↓ 73.4%</b>	<b>4 936</b>	<b>↑ 329.2%</b>	<b>1 150</b>	<b>↑ 115.0%</b>	<b>535</b>	<b>↓ 67.8%</b>	<b>1 662</b>

Sum annen renteinntekt	584	↑ 146.4%	237	↑ 451.2%	43	↓ 10.4%	48	↑ 2.1%	47
Sum annen rentekostnad	118	↑ 21.6%	97	0%	0	0%	0	↓ 100.0%	11
Netto finans	461	↑ 249.2%	132	↑ 179.5%	-166	↑ 23.9%	-218	↑ 69.9%	-724
Ordinært resultat før skattekostnad	1774	↓ 65.0%	5 068	↑ 415.0%	984	↑ 211.4%	316	↓ 66.3%	937
Skattekostnad på ordinært resultat	389	↓ 65.1%	1 116	↑ 414.3%	217	↑ 210.0%	70	↓ 66.5%	209
Ordinært resultat	1 385	↓ 65.0%	3 952	↑ 415.3%	767	↑ 211.8%	246	↓ 66.2%	728
Netto ekstraordinære poster	0	(N/A)	0	(N/A)	0	(N/A)	0	(N/A)	0
Skattekostnad på ekstraordinært resultat	0	(N/A)	0	(N/A)	0	(N/A)	0	(N/A)	0
Minoritetens andel før årsresultat	0	(N/A)	0	(N/A)	0	(N/A)	0	(N/A)	0
Årsresultat	1 385	↓ 65.0%	3 951	↑ 415.1%	767	↑ 211.8%	246	↓ 66.2%	728
Avsatt utbytte	2 400	0%	0	(N/A)	0	(N/A)	0	(N/A)	0

## Eiendeler

MERK: Alle tall vises i 1000

Forskning og utvikling	0	(N/A)	0	(N/A)	0	(N/A)	0	(N/A)	0
Konsesjoner, patenter, lisenser	0	(N/A)	0	(N/A)	0	(N/A)	0	(N/A)	0
Utsatt skattefordel	0	(N/A)	0	(N/A)	0	(N/A)	0	(N/A)	0
Goodwill	0	0%	0	0%	0	0%	0	0%	0
Andre immaterielle eiendeler	0	0%	0	0%	0	0%	0	0%	0

<b>Sum Immaterielle anleggsmidler</b>	<b>0</b>	0%	<b>0</b>	0%	<b>0</b>	0%	<b>0</b>	0%	<b>0</b>
Tomter, bygninger og annen fast fast eiendom	0	0%	0	0%	0	0%	0	0%	0
Maskiner og anlegg	0	0%	0	0%	0	0%	0	0%	0
Driftsløsøre / inventar / verktøy / biler	147	↓ 6.4%	157	↓ 32.6%	233	↓ 12.1%	265	↑ 122.7%	119
Sum varige driftsmidler	147	↓ 6.4%	157	↓ 32.6%	233	↓ 12.1%	265	↑ 122.7%	119
Andre anleggsmidler	44	↓ 32.3%	65	↓ 24.4%	86	↓ 20.4%	108	↓ 25.0%	144
<b>Sum Anleggsmidler</b>	<b>162</b>	↓ 5.8%	<b>172</b>	↓ 30.6%	<b>248</b>	↓ 11.4%	<b>280</b>	↑ 109.0%	<b>134</b>
Råvarer og innkjøpte halvfabrikata	0	(N/A)	0	(N/A)	0	(N/A)	0	(N/A)	0
Ferdigvarer	0	(N/A)	0	(N/A)	0	(N/A)	0	(N/A)	0
Andre varer	0	(N/A)	0	(N/A)	0	(N/A)	0	(N/A)	0
<b>Sum varer</b>	<b>0</b>	0%	<b>0</b>	0%	<b>0</b>	0%	<b>0</b>	↓ 100.0%	<b>1750</b>
Kundefordringer	7 499	↓ 22.7%	9 702	↓ 37.9%	15 616	↑ 37.5%	11 355	↑ 61.2%	7 045
Andre fordringer	553	↓ 12.9%	635	↓ 29.1%	896	↑ 153.8%	353	↓ 73.3%	1 321
Konsernfordringer	0	(N/A)	0	(N/A)	0	(N/A)	0	(N/A)	0
<b>Sum fordringer</b>	<b>8 051</b>	↓ 22.1%	<b>10 338</b>	↓ 37.4%	<b>16 512</b>	↑ 41.0%	<b>11 708</b>	↑ 40.0%	<b>8 366</b>
<b>Sum Kasse / Bank / Post</b>	<b>16 487</b>	↑ 21.0%	<b>13 623</b>	↑ 168.7%	<b>5 071</b>	↓ 39.5%	<b>8 385</b>	↓ 11.2%	<b>9 441</b>
<b>Sum omløpsmidler</b>	<b>24 538</b>	↑ 2.4%	<b>23 961</b>	↑ 11.0%	<b>21 583</b>	↑ 7.4%	<b>20 093</b>	↑ 2.7%	<b>19 557</b>
<b>Sum eiendeler</b>	<b>24 700</b>	↑ 2.4%	<b>24 133</b>	↑ 10.5%	<b>21 831</b>	↑ 7.2%	<b>20 373</b>	↑ 3.5%	<b>19 691</b>

# Egenkapital og Gjeld

MERK: Alle tall vises i 1000

Aksjekapital	204	0%	204	0%	204	0%	204	0%	204
Egne aksjer	0	(N/A)	0	(N/A)	0	(N/A)	0	(N/A)	0
Overkursfond	0	0%	0	0%	0	0%	0	0%	0
Annen innskutt egenkapital	0	0%	0	0%	0	0%	0	0%	0
<b>Sum innskutt egenkapital</b>	<b>204</b>	0%	<b>204</b>	0%	<b>204</b>	0%	<b>204</b>	0%	<b>204</b>
Minoritetsinteresser	0	(N/A)	0	(N/A)	0	(N/A)	0	(N/A)	0
<b>Sum opptjent egenkapital</b>	<b>14 376</b>	↓ 6.6%	<b>15 391</b>	↑ 34.5%	<b>11 440</b>	↑ 7.2%	<b>10 672</b>	↑ 2.4%	<b>10 426</b>
<b>Sum egenkapital</b>	<b>14 580</b>	↓ 6.5%	<b>15 595</b>	↑ 33.9%	<b>11 644</b>	↑ 7.1%	<b>10 876</b>	↑ 2.3%	<b>10 630</b>
Pensjonsforpliktelseser	0	(N/A)	0	(N/A)	0	(N/A)	0	(N/A)	0
Obligasjonslån	0	0%	0	0%	0	0%	0	0%	0
Pantegjeld / gjeld til kredittinstitusjoner	0	0%	0	0%	0	0%	0	0%	0
Langsiktig konserngjeld	0	0%	0	0%	0	0%	0	0%	0
<b>Sum langsiktig gjeld</b>	<b>2 473</b>	↑ 18.7%	<b>2 083</b>	↑ 64.9%	<b>1 263</b>	↓ 19.8%	<b>1 575</b>	↑ 4.7%	<b>1 505</b>
Gjeld til kredittinstitusjoner	0	(N/A)	0	(N/A)	0	(N/A)	0	↓ 100.0%	1 518
Leverandørgjeld	998	↓ 73.1%	3 705	↓ 38.5%	6 026	↑ 138.9%	2 522	↑ 27.5%	1 978
Kortsiktig konserngjeld	0	(N/A)	0	(N/A)	0	(N/A)	0	(N/A)	0
Andre kreditorer	0	(N/A)	0	(N/A)	0	(N/A)	0	(N/A)	0
Annen kortsiktig gjeld	6 679	↑ 138.6%	2 799	↓ 5.7%	2 968	↓ 46.0%	5 491	↑ 31.1%	4 188

<b>Sum kortsiktig gjeld</b>	<b>7 677</b>	↑ 18.0%	<b>6 504</b>	↓ 27.7%	<b>8 994</b>	↑ 12.2%	<b>8 013</b>	↑ 4.3%	<b>7 684</b>
<b>SUM GJELD</b>	<b>10 150</b>	↑ 18.2%	<b>8 587</b>	↓ 16.3%	<b>10 257</b>	↑ 7.0%	<b>9 588</b>	↑ 4.3%	<b>9 189</b>
<b>SUM GJELD OG EGENKAPITAL</b>	<b>24 730</b>	↑ 2.3%	<b>24 182</b>	↑ 10.4%	<b>21 901</b>	↑ 7.0%	<b>20 464</b>	↑ 3.3%	<b>19 819</b>

## Øvrig

MERK: Alle tall vises i 1000

<b>Sum eksport</b>	<b>0</b>	(N/A)	<b>0</b>	(N/A)	<b>0</b>	(N/A)	<b>0</b>	(N/A)	<b>0</b>
<b>Arbeidskapital</b>	<b>16 861</b>	↓ 3.4%	<b>17 456</b>	↑ 38.7%	<b>12 588</b>	↑ 4.2%	<b>12 079</b>	↑ 1.7%	<b>11 872</b>
<b>Netto formue</b>	<b>14 580</b>	↓ 6.5%	<b>15 595</b>	↑ 33.9%	<b>11 644</b>	↑ 7.1%	<b>10 876</b>	↑ 2.3%	<b>10 630</b>
<b>Sysselsatt kapital</b>	<b>17 053</b>	↓ 3.5%	<b>17 678</b>	↑ 37.0%	<b>12 907</b>	↑ 3.7%	<b>12 451</b>	↑ 2.6%	<b>12 135</b>
<b>Lønn daglig leder</b>	<b>0</b>	(N/A)	<b>0</b>	(N/A)	<b>0</b>	(N/A)	<b>0</b>	(N/A)	<b>695</b>
<b>Revisjonshonorar</b>	<b>0</b>	(N/A)	<b>0</b>	(N/A)	<b>0</b>	(N/A)	<b>0</b>	(N/A)	<b>0</b>

## Nøkkeltall

<b>Resultatgrad</b>	<b>6.08</b>	<b>8.32</b>	<b>1.15</b>	<b>0.64</b>	<b>1.78</b>
<b>Kapitalavkastning</b>	<b>10.4</b>	<b>28.67</b>	<b>7.62</b>	<b>2.54</b>	<b>7.72</b>
<b>Avkastning på totalkapitalen</b>	<b>7.17</b>	<b>20.96</b>	<b>4.49</b>	<b>1.54</b>	<b>4.73</b>
<b>Totalkapitalens rentabilitet</b>	<b>12.17</b>	<b>32.5</b>	<b>8.45</b>	<b>2.91</b>	<b>8.81</b>
<b>Nettop arbeidskapital</b>	<b>1.73</b>	<b>3.49</b>	<b>6.81</b>	<b>4.1</b>	<b>4.42</b>

Varelagerets omløpshastighet	0	0	0	0	3.33
DSO / Gjennomsnittlig dager utestående	93.79	58.13	66.5	83.68	48.96
Kreditt.tid leverandører	12.48	22.2	25.66	18.59	13.75
Likviditetsgrad 1	3.2	3.68	2.4	2.51	2.55
Likviditetsgrad 2	3.2	3.68	2.4	2.51	2.32
Gjeldsgrad	0.53	0.42	0.77	0.74	0.72
Soliditet	16.96	13.36	10.85	14.48	28.44
Egenkapitalandel	58.96	64.49	53.17	53.14	53.64
Gjeldsgrad	0.7	0.55	0.88	0.88	0.86

## Revisors merknader

Dato	Kommentar
-	-

## 10. KUNNGJØRINGER

---

### Kunngjøringer

*NB: Bare de siste 15 hendelsene som er vist i grafen*

Dato	Kunngjøringstype
03/07/2025	Godkjente årsregnskap
29/06/2024	Godkjente årsregnskap
01/01/2024	Endring av forretningsadresse
05/07/2023	Godkjente årsregnskap