

JON ARNE LANGØRGEN AS

Org.nr.: 913 561 090

Rapport produsert den 13.08.2022

Myscore AS er et selskap som leverer foretaksdata av høy kvalitet. Hos oss får du profesjonelle og godkjente kredittrapporter for små og mellomstore bedrifter i næringslivet.

MyScore AS samarbeider i dag med en av de største aktørene i bransjen, Creditsafe. Creditsafe er et internasjonalt kredittopplysningsbyrå grunnlagt i Norge i 1997, med 18 kontorer i 12 land og over 100 000 kunder. Selskapet har konsesjon fra Datatilsynet til å drive kredittopplysningsvirksomhet i Norge og MyScore utvikler og videreformidler denne informasjonen til våre kunder.

Creditsafe samler inn, bearbejder og forbedrer data fra hundretalls ulike kilder. Felles for alle deres leverandører er at de holder høy kvalitet og oppdateres enten daglig eller med maksimal oppdateringsfrekvens, det vil si så ofte kilden tillater det. Når ny informasjon hentes daglig betyr det at du som kunde alltid kan ta en beslutning basert på siste tilgjengelige informasjon. Eksempel på Creditsafes kilder i Norge er Brønnøysundregistrene (Foretak- og Enhetsregisteret, Regnskapsregisteret, Løsøreregisteret, Roller og Kunngjøringer) Skatteetaten, Folkeregisteret, og inkassobyråer.

**MYSORE AS****creditsafe**

.01

IDENTIFIKASJON

.02

SCORE (RATING)

.03

FORKLARING AV SCORE

.04

SCORE HISTORIKK

.05

INFORMASJON OM EIER OG STYRE

.06

SELSKAPSINFORMASJON

.07

BETALINGSANMERKNINGER

.08

NØKKELTALL

.09

KOMPLETT ÅRSREGNSKAP

.10

KUNNGJØRINGER

JON ARNE LANGØRGEN AS

Selskapsinformasjon

Besøksadresse

Rørdal, HEIMDAL 7080

Postadresse

Ringvålvegen 210, HEIMDAL 7089

Org.nr

913561090

Safe.nr

NO01884460

Organisasjonsform

AS

SCORE

41

(0-100)

Moderat risiko



RATING

C

Moderat risiko

Land

NO

Status

Aktiv

Språk

NO

Betalings-
anmerkning

Nei

Dagens Score

41 Moderat risiko

Tidligere Score

62 Lav risiko

Kreditt Limit

100,000 NOK


Internasjonal Rating Klasse

C Moderat risiko

Score (1-100)

41 Moderat risiko

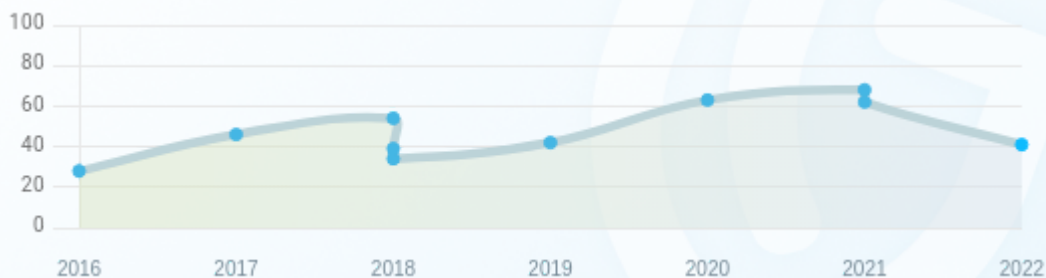
Kreditscore

Internasjonal Score	C
Score (0 - 100)	 0 41 100
Internasjonal beskrivelse	Moderat risiko
Gjeldende Kreditt Limit	100,000 NOK
Tidligere Creditsafe International Score	(A - E) B
Tidligere Creditsafe International Description	Lav risiko
Tidligere nasjonal score (0 - 100)	62
Tidligere nasjonal beskrivelse	Lav risiko
Tidligere Kreditt Limit	Ikke spesifisert
Dato for siste endring av score	11/08/2022

Creditsafe internasjonale beskrivelser

Internasjonal Score	Nasjonal Score	Veldig lav beskrivelse
A	71-100	Veldig lav risiko
B	51-70	Lav risiko
C	30-50	Moderat risiko
D	21-29	Høy risiko
D	1-20	Veldig høy Risiko
E	Ikke ratet	

NB: Bare de siste 15 hendelsene som er vist i grafen



Score Historikk

Dato	Score	Beskrivelse
11/08/2022	41	Moderat risiko
14/10/2021	62	Lav risiko
30/05/2021	68	Lav risiko
08/04/2020	63	Lav risiko
29/05/2019	42	Moderat risiko
11/07/2018	34	Moderat risiko
09/07/2018	39	Moderat risiko
30/05/2018	54	Lav risiko
25/05/2017	46	Moderat risiko
25/11/2016	28	Høy risiko

Historiske hendelser

Dato	Beskrivelse
11/08/2022	Endring limit
11/08/2022	Endring rating
14/10/2021	Endring rating
30/05/2021	Endring rating
08/04/2020	Endring limit
08/04/2020	Endring rating
29/05/2019	Endring rating
11/07/2018	Endring rating
09/07/2018	Endring limit
09/07/2018	Endring rating
30/05/2018	Endring limit
30/05/2018	Endring rating
25/05/2017	Endring limit
25/05/2017	Endring rating
25/11/2016	Ny rating algoritme introdusert

Nåværende rollehavere

Navn	Adresse	Fødselsdato	Funksjon
Jon Arne Langørgen	Ringvålvegen 210 HEIMDAL 7089	01/02/1976	Daglig leder / administrerende direktør
Jon Arne Langørgen	Ringvålvegen 210 HEIMDAL 7089	01/02/1976	Styreleder

Aksjonærer

Aksjonærnavn	Andel
Jon Arne Langørgen	100%

Signatur & Prokura

Signatur	Daglig leder og styrets leder i fellesskap.
Prokura	Daglig leder alene.

Gruppestruktur

Konseminformasjon ikke tilgjengelig for dette selskapet

Foretaksnavn

JON ARNE LANGØRGEN AS

Organisasjonsnummer

913561090

Safenummer

NO01884460

Selskapsform

AS

Aksjekapital

400,000 NOK

Gruppeforbindelse

-

Tidligere Navn

-

Internettadresse

-

E-postadresse

jonarnel@online.no

MVA

Ja

Dato for navneendring

23/04/2014

Registreringsdato

30/04/2014

Adresse

Rørdal, HEIMDAL 7080

Revisor

REVISJONSFIRMAET LEIF LANGØ AS

Bransjekode

43.120 Grunnarbeid

Antall Ansatte

8

Sted

HEIMDAL

Land

NO

Hovedbransjekode og -beskrivelse

43.120 Grunnarbeid

Sektorkode

Ikke spesifisert

Betalingsanmerkninger

Nei

Betalingsanmerkninger (Negativ)

Type	Dato	Kilde	Referansnr.	Beløp	Kreditor	Status
-	-	-	-	-	-	-

Frivillig Pant (Ikke Negativ)

Type	Dato	Beløp	Kilde	Referansnr.	Kreditor	Status
LEASINGAVTALE MOTORVOGN	06/05/2022	0	Løsøreregisteret	2022256107	DE LAGE LANDEN FINANS NORGE	Ikke spesifisert
SALGSPANT I MOTORVOGN	04/04/2022	304.540	Løsøreregisteret	2022192328	VOLKSWAGEN MØLLER BILFINANS AS	Ikke spesifisert
LEASINGAVTALE MOTORVOGN	18/02/2022	0	Løsøreregisteret	2022097142	BNP PARIBAS LEASING SOLUTIONS AS	Ikke spesifisert
PANT I DRIFTSTILBEHØR	25/01/2022	2.500.000	Løsøreregisteret	2022046482	SPAREBANK 1 SMN	Ikke spesifisert
PANT I MOTORVOGN / ANLEGGSMASK.	25/01/2022	2.500.000	Løsøreregisteret	2022046483	SPAREBANK 1 SMN	Ikke spesifisert
FACTORINGAVTALE	25/01/2022	2.500.000	Løsøreregisteret	2022046481	SPAREBANK 1 SMN	Ikke spesifisert
LEASINGAVTALE MOTORVOGN	06/01/2022	0	Løsøreregisteret	2022008878	BNP PARIBAS LEASING SOLUTIONS AS	Ikke spesifisert
LEASINGAVTALE MOTORVOGN	29/12/2021	0	Løsøreregisteret	2021747531	SPAREBANK 1 FINANS MIDT NORGE AS	Ikke spesifisert
LEASINGAVTALE MOTORVOGN	05/11/2021	0	Løsøreregisteret	2021643300	NORDEA FINANCE EQUIPMENT AS	Ikke spesifisert
LEASINGAVTALE MOTORVOGN	04/11/2021	0	Løsøreregisteret	2021639547	SPAREBANK 1 FINANS MIDT NORGE AS	Ikke spesifisert

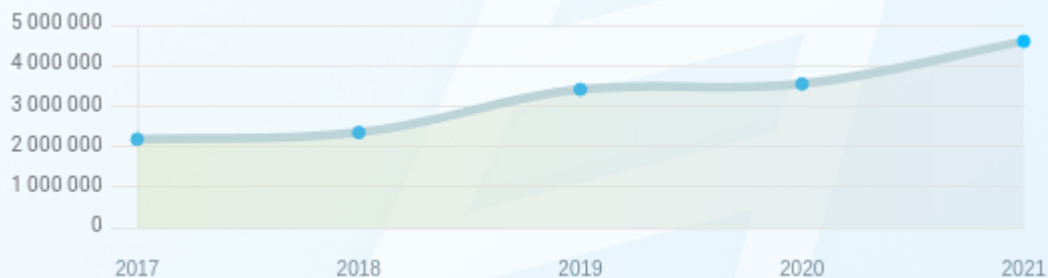
Frivillig Pant (Ikke Negativ)

LEASINGAVTALE MOTORVOGN	01/11/2021	0	Løsøreregisteret	2021631367	BNP PARIBAS LEASING SOLUTIONS AS	Ikke spesifisert
LEASINGAVTALE MOTORVOGN	03/09/2021	0	Løsøreregisteret	2021505297	NORDEA FINANCE EQUIPMENT AS	Ikke spesifisert
LEASINGAVTALE MOTORVOGN	07/06/2021	0	Løsøreregisteret	2021311926	NORDEA FINANS NORGE AS	Ikke spesifisert
LEASINGAVTALE MOTORVOGN	02/06/2021	0	Løsøreregisteret	2021301033	DNB BANK ASA	Ikke spesifisert
LEASINGAVTALE MOTORVOGN	12/04/2021	0	Løsøreregisteret	2021189749	NORDEA FINANCE EQUIPMENT AS	Ikke spesifisert
LEASINGAVTALE MOTORVOGN	30/12/2020	0	Løsøreregisteret	2020695496	NORDEA FINANCE EQUIPMENT AS	Ikke spesifisert
LEASINGAVTALE MOTORVOGN	11/12/2020	0	Løsøreregisteret	2020663692	DE LAGE LANDEN FINANS NORGE	Ikke spesifisert
LEASINGAVTALE MOTORVOGN	09/11/2020	0	Løsøreregisteret	2020595855	NORDEA FINANCE EQUIPMENT AS	Ikke spesifisert
LEASINGAVTALE MOTORVOGN	28/05/2020	0	Løsøreregisteret	2020260315	SG FINANS AS	Ikke spesifisert
PANT I DRIFTSTILBEHØR	12/02/2020	2.000.000	Løsøreregisteret	2020076542	SPAREBANK 1 SMN	Ikke spesifisert
PANT I MOTORVOGN / ANLEGGSMASK.	18/02/2019	1.000.000	Løsøreregisteret	2019086454	SPAREBANK 1 SMN	Ikke spesifisert
FACTORINGAVTALE	18/02/2019	1.000.000	Løsøreregisteret	2019086451	SPAREBANK 1 SMN	Ikke spesifisert
FACTORINGAVTALE	22/02/2018	500.000	Løsøreregisteret	2018094154	SPAREBANK 1 SMN	Ikke spesifisert
LEASINGAVTALE MOTORVOGN	23/08/2017	0	Løsøreregisteret	2017397105	SG FINANS AS	Ikke spesifisert
LEASINGAVTALE MOTORVOGN	04/08/2016	0	Løsøreregisteret	2016352958	SG FINANS AS	Ikke spesifisert
FACTORINGAVTALE	07/07/2015	500.000	Løsøreregisteret	2015292745	SPAREBANK 1 SMN	Ikke spesifisert
PANT I MOTORVOGN / ANLEGGSMASK.	07/07/2015	1.000.000	Løsøreregisteret	2015292744	SPAREBANK 1 SMN	Ikke spesifisert

Nøkkeltall

MERK: Alle tall vises i 1000

Gjeldene år	Sum driftsinntekter	Ordinært resultat før skattekostnad	Sum egenkapital
31/12/2021	40 895	3 870	4 599
31/12/2020	34 570	2 320	3 547
31/12/2019	21 950	1 916	3 411
31/12/2018	13 180	228	2 348
31/12/2017	11 306	972	2 183



Resultat

MERK: Alle tall vises i 1000

Regnskapsår	2021		2020		2019		2018		2017
Valuta	NOK		NOK		NOK		NOK		NOK
Konsoliderte regnskap	Nei		Nei		Nei		Nei		Nei
Sum salgsinntekter	35 678	(↓ 5.77%)	33 731	(↓ 56.13%)	21 604	(↓ 63.92%)	13 180	(↓ 16.72%)	11 292
Annen driftsinntekt	5 217	(↓ 521.81%)	839	(↓ 142.49%)	346	(0%)	0	(↓ 100%)	14
Sum driftsinntekter	40 895	(↓ 18.30%)	34 570	(↓ 57.49%)	21 950	(↓ 66.54%)	13 180	(↓ 16.58%)	11 306
Varekostnad	15 601	(↓ 5.88%)	14 734	(↓ 89.16%)	7 789	(↓ 137.40%)	3 281	(↓ 1.33%)	3 238
Endr. Behold. Varer under tilvirk./ Ferdige	0	(0%)	0	(0%)	0	(0%)	0	(0%)	0
Beholdningsendringer	0	(0%)	0	(0%)	0	(0%)	0	(0%)	0
Lønnskostnader	5 600	(↓ 31.30%)	4 265	(↓ 33.74%)	3 189	(↓ 48.81%)	2 143	(↓ 37.81%)	1 555
Avskrivninger	851	(↓ 14.08%)	746	(↓ 53.18%)	487	(↓ 56.09%)	312	(↓ 9.86%)	284
Nedskrivninger	0	(N/A)	0	(N/A)	0	(N/A)	0	(N/A)	0
Andre driftskostnader	14 774	(↓ 18.70%)	12 447	(↓ 47.04%)	8 465	(↓ 18.52%)	7 142	(↓ 34.63%)	5 305
Sum driftskostnader	36 826	(↓ 14.39%)	32 192	(↓ 61.53%)	19 930	(↓ 54.76%)	12 878	(↓ 24.04%)	10 382
Driftsresultat	4 069	(↓ 71.11%)	2 378	(↓ 17.72%)	2 020	(↓ 568.87%)	302	(↓ 67.32%)	924
Sum annen renteinntekt	0	(↓ 100%)	1	(0%)	0	(0%)	0	(0%)	0
Sum annen rentekostnad	199	(↓ 243.10%)	58	(↓ 44.23%)	104	(↓ 15.56%)	90	(↓ 20.00%)	75
Netto finans	-199	(↓ 249.12%)	-57	(↓ 45.19%)	-104	(↓ 40.54%)	-74	(↓ 251.02%)	49

Ordinært resultat før skattekostnad	3 870	(↓ 66.81%)	2 320	(↓ 21.09%)	1 916	(↓ 740.35%)	228	(↓ 76.54%)	972
Skattekostnad på ordinært resultat	859	(↓ 68.10%)	511	(↓ 21.38%)	421	(↓ 557.81%)	64	(↓ 71.56%)	225
Ordinært resultat	3 011	(↓ 66.45%)	1 809	(↓ 21.00%)	1 495	(↓ 811.59%)	164	(↓ 78.05%)	747
Netto ekstraordinære poster	0	(0%)	0	(0%)	0	(0%)	0	(0%)	0
Skattekostnad på ekstraordinært resultat	0	(0%)	0	(0%)	0	(0%)	0	(0%)	0
Minoritetens andel før årsresultat	0	(0%)	0	(0%)	0	(0%)	0	(0%)	0
Årsresultat	3 011	(↓ 66.45%)	1 809	(↓ 21.08%)	1 494	(↓ 810.98%)	164	(↓ 78.05%)	747
Avsatt utbytte	0	(0%)	0	(0%)	0	(0%)	0	(0%)	0

Eiendeler

MERK: Alle tall vises i 1000

Forskning og utvikling	0	(0%)	0	(0%)	0	(0%)	0	(0%)	0
Konsesjoner, patenter, lisenser	0	(0%)	0	(0%)	0	(0%)	0	(0%)	0
Utsatt skattefordel	0	(0%)	0	(0%)	0	(0%)	0	(0%)	0
Goodwill	0	(0%)	0	(0%)	0	(0%)	0	(0%)	0
Andre immaterielle eiendeler	0	(0%)	0	(0%)	0	(0%)	0	(0%)	0
Sum Immaterielle anleggsmidler	0	(0%)	0	(0%)	0	(0%)	0	(0%)	0
Tomter, bygninger og annen fast eiendom	0	(0%)	0	(0%)	0	(0%)	0	(0%)	0
Maskiner og anlegg	3 756	(↓ 13.30%)	3 315	(↓ 17.59%)	2 819	(↓ 69.51%)	1 663	(↓ 2.72%)	1 619
Driftsløsøre / inventar / verktøy / biler	518	(↓ 15.37%)	449	(↓ 1.58%)	442	(↓ 10.16%)	492	(↓ 3.72%)	511

Sum varige driftsmidler	4 274	(↓ 13.55%)	3 764	(↓ 15.42%)	3 261	(↓ 51.32%)	2 155	(↓ 1.17%)	2 130
Andre anleggsmidler	0	(N/A)	0	(N/A)	0	(N/A)	0	(N/A)	0
Sum Anleggsmidler	4 274	(↓ 13.55%)	3 764	(↓ 15.42%)	3 261	(↓ 51.32%)	2 155	(↓ 1.17%)	2 130
Råvarer og innkjøpte halvfabrikata	0	(0%)	0	(0%)	0	(0%)	0	(0%)	0
Ferdigvarer	0	(0%)	0	(0%)	0	(0%)	0	(0%)	0
Andre varer	0	(0%)	0	(0%)	0	(0%)	0	(0%)	0
Sum varer	0	(0%)	0	(0%)	0	(0%)	0	(0%)	0
Kundefordringer	3 976	(↓ 1.78%)	4 048	(↓ 153.48%)	1 597	(↓ 2.38%)	1 636	(↓ 224.60%)	504
Andre fordringer	4 108	(↓ 108.74%)	1 968	(↓ 44.39%)	1 363	(↓ 3.34%)	1 319	(↓ 0.9%)	1 331
Konsemfordringer	0	(0%)	0	(0%)	0	(0%)	0	(0%)	0
Sum fordringer	4 225	(↓ 2.50%)	4 122	(↓ 151.19%)	1 641	(↓ 2.9%)	1 690	(↓ 122.37%)	760
Sum Kasse / Bank / Post	240	(↓ 29.41%)	340	(↓ 86.81%)	182	(↓ 5966.67%)	3	(↓ 200.00%)	1
Sum omløpsmidler	4 465	(↓ 0.07%)	4 462	(↓ 144.76%)	1 823	(↓ 7.68%)	1 693	(↓ 122.76%)	760
Sum eiendeler	8 739	(↓ 6.24%)	8 226	(↓ 61.80%)	5 084	(↓ 32.12%)	3 848	(↓ 33.15%)	2 890

Egenkapital og Gjeld

MERK: Alle tall vises i 1000

Aksjekapital	400	(0%)	400	(0%)	400	(0%)	400	(0%)	400
Egne aksjer	0	(0%)	0	(0%)	0	(0%)	0	(0%)	0
Overkursfond	36	(0%)	36	(0%)	36	(0%)	36	(0%)	36
Annen innskutt egenkapital	0	(0%)	0	(0%)	0	(0%)	0	(0%)	0

Sum innskutt egenkapital	436	(0%)	436	(0%)	436	(0%)	436	(0%)	436
Minoritetsinteresser	0	(0%)	0	(0%)	0	(0%)	0	(0%)	0
Sum opptjent egenkapital	4 163	(↓ 33.82%)	3 111	(↓ 4.57%)	2 975	(↓ 55.60%)	1 912	(↓ 9.44%)	1 747
Sum egenkapital	4 599	(↓ 29.66%)	3 547	(↓ 3.99%)	3 411	(↓ 45.27%)	2 348	(↓ 7.56%)	2 183
Pensjonsforpliktelser	0	(0%)	0	(0%)	0	(0%)	0	(0%)	0
Obligasjonslån	0	(0%)	0	(0%)	0	(0%)	0	(0%)	0
Pantegjeld / gjeld til kredittinstitusjoner	0	(↓ 100%)	172	(↓ 54.86%)	381	(↓ 34.31%)	580	(↓ 360.32%)	126
Langsiktig konsengjeld	0	(0%)	0	(0%)	0	(0%)	0	(0%)	0
Sum langsiktig gjeld	212	(↓ 48.42%)	411	(↓ 32.73%)	611	(↓ 15.84%)	726	(↓ 181.40%)	258
Gjeld til kredittinstitusjoner	3 047	(↓ 568.20%)	456	(0%)	0	(↓ 100%)	379	(↓ 41.42%)	268
Leverandørgjeld	2 921	(↓ 13.76%)	3 387	(↓ 201.60%)	1 123	(↓ 17.22%)	958	(↓ 7.17%)	1 032
Kortsiktig konsengjeld	0	(0%)	0	(0%)	0	(0%)	0	(0%)	0
Andre kreditorer	0	(N/A)	0	(N/A)	0	(N/A)	0	(N/A)	0
Annen kortsiktig gjeld	2 068	(↓ 13.58%)	2 393	(↓ 83.94%)	1 301	(↓ 72.09%)	756	(↓ 57.50%)	480
Sum kortsiktig gjeld	8 036	(↓ 28.86%)	6 236	(↓ 157.26%)	2 424	(↓ 15.81%)	2 093	(↓ 17.58%)	1 780
SUM GJELD	8 248	(↓ 24.09%)	6 647	(↓ 119.01%)	3 035	(↓ 7.66%)	2 819	(↓ 38.32%)	2 038
SUM GJELD OG EGENKAPITAL	12 847	(↓ 26.03%)	10 194	(↓ 58.14%)	6 446	(↓ 24.75%)	5 167	(↓ 22.41%)	4 221

Øvrig

MERK: Alle tall vises i 1000

Sum eksport	0	(0%)	0	(0%)	0	(0%)	0	(0%)	0
Arbeidskapital	-3 571	(↓ 101.3%)	-1 774	(↓ 195.17%)	-601	(↓ 50.25%)	-400	(↓ 60.78%)	-1 020

Netto formue	4 599	(↓ 29.66%)	3 547	(↓ 3.99%)	3 411	(↓ 45.27%)	2 348	(↓ 7.56%)	2 183
Sysselsatt kapital	4 811	(↓ 21.55%)	3 958	(↓ 1.59%)	4 022	(↓ 30.84%)	3 074	(↓ 25.93%)	2 441
Lønn daglig leder	0	(↓ 100%)	757	(↓ 110.28%)	360	(↓ 737.21%)	43	(↓ 69.29%)	140
Revisjonshonorar	0	(↓ 100%)	47	(↓ 6%)	50	(↓ 35.9%)	78	(↓ 333.33%)	18

Nøkkeltall

Resultatgrad	9.46	6.71	8.73	1.73	8.6
Kapitalavkastning	80.44	58.62	47.64	7.42	39.82
Avkastning på totalkapitalen	30.12	22.76	29.72	4.41	23.02
Totalkapitalens rentabilitet	84.15	65.41	56.17	9.71	44.53
Nettop arbeidskapital	-11.45	-19.49	-36.52	-32.95	-11.08
Varelagerets omløpshastighet	0	0	0	0	0
DSO / Gjennomsnittlig dager utestående	35.49	42.74	26.56	45.31	16.27
Kreditt.tid leverandører	26.07	35.76	18.67	26.53	33.32
Likvidetsgrad 1	0.56	0.72	0.75	0.81	0.43
Likvidetsgrad 2	0.56	0.72	0.75	0.81	0.43
Gjeldsgrad	1.75	1.76	0.71	0.89	0.82
Soliditet	70.86	24.44	17.91	47.06	24.1
Egenkapitalandel	35.8	34.79	52.91	45.44	51.71
Gjeldsgrad	1.79	1.87	0.89	1.2	0.93

Revisors merknader

Dato	Kommentar
31/12/2018	Svakheter/manglende dokumentasjon og internkontroll.
31/12/2018	Selskapet har ikke behandlet skattetrekkmidler i samsvar med bestemmelsene i skattebetalingslovens §5-12.
31/12/2017	Selskapet har ikke behandlet skattetrekkmidler i samsvar med bestemmelsene i skattebetalingslovens §5-12.

Kunngjøringer

NB: Bare de siste 15 hendelsene som er vist i grafen

Dato	Kunngjøringstype
09/08/2022	Godkjente årsregnskap
13/10/2021	Godkjente årsregnskap
27/10/2020	Endring av revisor
06/04/2020	Godkjente årsregnskap
27/05/2019	Godkjente årsregnskap
07/07/2018	Godkjente årsregnskap
16/03/2018	Endring av revisor
01/01/2018	Endring av forretningsadresse
23/05/2017	Godkjente årsregnskap
07/09/2016	Godkjente årsregnskap
11/08/2015	Godkjente årsregnskap
30/04/2014	Nyregistrering