


# MESTER BOLIG AS

Rapport produsert den 10.06.2026

Org.nr.: 913 750 721



Myscore AS er et selskap som leverer foretaksdata av høy kvalitet. Hos oss får du profesjonelle og godkjente kredittrapporter for små og mellomstore bedrifter i næringslivet.

MyScore AS samarbeider i dag med en av de største aktørene i bransjen, Creditsafe. Creditsafe er et internasjonalt kredittopplysningsbyrå grunnlagt i Norge i 1997, med 18 kontorer i 12 land og over 100 000 kunder. Selskapet har konsesjon fra Datatilsynet til å drive kredittopplysningsvirksomhet i Norge og MyScore utvikler og videreformidler denne informasjonen til våre kunder.

Creditsafe samler inn, bearbeider og forbedrer data fra hundretalls ulike kilder. Felles for alle deres leverandører er at de holder høy kvalitet og oppdateres enten daglig eller med maksimal oppdateringsfrekvens, det vil si så ofte kilden tillater det. Når ny informasjon hentes daglig betyr det at du som kunde alltid kan ta en beslutning basert på siste tilgjengelige informasjon. Eksempel på Creditsafes kilder i Norge er Brønnøysundregistrene (Foretak- og Enhetsregisteret, Regnskapsregisteret, Løsøreregisteret, Roller og Kunngjøringer) Skatteetaten, Folkeregisteret, og inkassobyråder.



**.01**

IDENTIFIKASJON

**.02**

SCORE (RATING)

**.03**

FORKLARING AV SCORE

**.04**

SCORE HISTORIKK

**.05**

INFORMASJON OM EIER OG STYRE

**.06**

SELSKAPSINFORMASJON

**.07**

BETALINGSANMERKNINGER

**.08**

NØKKELTALL

**.09**

KOMPLETT ÅRSREGNSKAP

**.10**

KUNNGJØRINGER

# MESTER BOLIG AS

## Selskapsinformasjon

**Besøksadresse**

Hareveien 8, 4373 EGRSUND

**Org.nr**

913750721

**Safe.nr**

NO01900352

**Organisasjonsform**

Private aksjeselskaper mv.

## 02. SCORE (RATING)

Land | NO

Status | Aktiv

Språk | NO

Betalingsanmerkninger | Nei

RATING


B

Lav risiko

SCORE

64

Lav risiko



Dagens Score

64

Lav risiko

Kreditt Limit

405,000 NOK

Score (1-100)

64

Lav risiko

Internasjonal Rating Klasse

B

Lav risiko


Tidligere Score

44

Moderat risiko

### 03. FORKLARING AV SCORE

#### Kreditscore

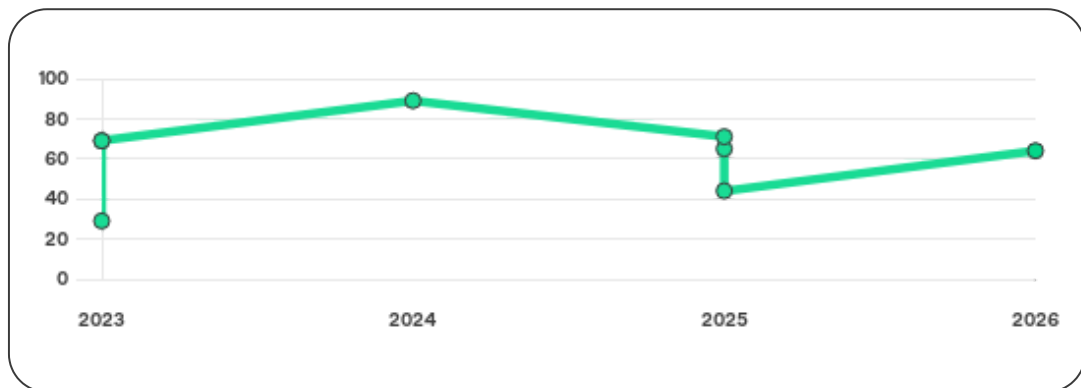
Internasjonal Score	B
Score (0 - 100)	 0 64 100
Internasjonal beskrivelse	Lav risiko
Gjeldende Kreditt Limit	405,000 NOK
Tidligere Creditsafe International Score	(A - E) C
Tidligere Creditsafe International Description	Moderat risiko
Tidligere nasjonal score (0 - 100)	44
Tidligere nasjonal beskrivelse	Moderat risiko
Tidligere Kreditt Limit	Ikke spesifisert
Dato for siste endring av score	06/02/2026

#### Creditsafe internasjonale beskrivelser

Internasjonal Score	Nasjonal Score	Beskrivelse
A	71-100	Veldig lav risiko
B	51-70	Lav risiko
C	30-50	Moderat risiko
D	21-29	Høy risiko
D	1-20	Veldig høy Risiko
E	Ikke ratet	

## 04. SCORE HISTORIKK

NB: Bare de siste 15 hendelsene som er vist i grafen



### Score Historikk

Dato	Score	Beskrivelse
06/02/2026	64	Lav risiko
07/09/2025	44	Moderat risiko
06/09/2025	65	Lav risiko
21/02/2025	71	Veldig lav risiko
24/07/2024	89	Veldig lav risiko
06/09/2023	69	Lav risiko
29/08/2023	29	Høy risiko
11/07/2023	69	Lav risiko

## Historiske hendelser

Dato	Beskrivelse
06/02/2026	Kredittscore, økt
06/02/2026	Risikoprognose, redusert
06/02/2026	Kredittlimit, økt
07/09/2025	Risikoprognose, økt
07/09/2025	Kredittlimit, redusert
07/09/2025	Kredittscore, redusert
06/09/2025	Risikoprognose, økt
06/09/2025	Kredittscore, redusert
06/09/2025	Kredittlimit, redusert
21/02/2025	Risikoprognose, endret
21/02/2025	Kredittscore, endret
21/02/2025	Kredittlimit, endret
24/07/2024	Endring Limit
24/07/2024	Endring Rating
06/09/2023	Endring Limit

## 05. INFORMASJON OM EIER OG STYRE

### Nåværende rollehavere

Navn	Adresse	Fødselsdato	Funksjon
Nodland, Ole Jakob	Hareveien 8 4373 EGRSUND	25/11/1972	Daglig leder/administrerende direktør
Amdal, Stig	Skadbergveien 203 4051 SOLA	25/08/1977	Styreleder
Rødland, Roger	Netlandsveien 65 4375 HELLVIK	04/03/1989	Styremedlem
Sleveland, Tor Henning	Krossmoveien 634 4373 EGRSUND	20/10/1984	Styremedlem
Nodland, Ole Jakob	Hareveien 8 4373 EGRSUND	25/11/1972	Styremedlem

### Aksjonærer

Aksjonærnavn	Andel
RS BYGG EGRSUND AS	50%
SENTRUMBYGG EIENDOM AS	50%

### Signatur & Prokura

Signatur	Styret i fellesskap.
Prokura	Daglig leder og styrets leder i fellesskap.

### Gruppestruktur

Konserninformasjon ikke tilgjengelig for dette selskapet

## 06. SELSKAPSINFORMASJON

---

### Foretaksnavn

MESTER BOLIG AS

### Organisasjonsnummer

913750721

### Safenummer

NO01900352

### Selskapsform

Private aksjeselskaper mv.

### Aksjekapital

40,000 NOK

### Internettadresse

-

### E-postadresse

ole@byggservice-egersund.no

### Adresse

Hareveien 8, 4373 EGRSUND

### Revisor

BDO AS

### Bransjekode

68.110 industry-codes.68.110

### Antall Ansatte

Ikke spesifisert

### Sted

EGRSUND

### Land

NO

### MVA

Ja

### Registreringsdato

11/06/2014

---

Hovedbransjekode og -beskrivelse	68.110 industry-codes.68.110
----------------------------------	------------------------------

Sektorkode	2100
------------	------

## 07. BETALINGSANMERKNINGER

Betalingsanmerkninger

Nei

### Betalingsanmerkninger (Negativ)

Type	Dato	Kilde	Referansenr.	Beløp	Kreditor	Status
-	-	-	-	-	-	-

### Frivillig Pant (Ikke Negativ)

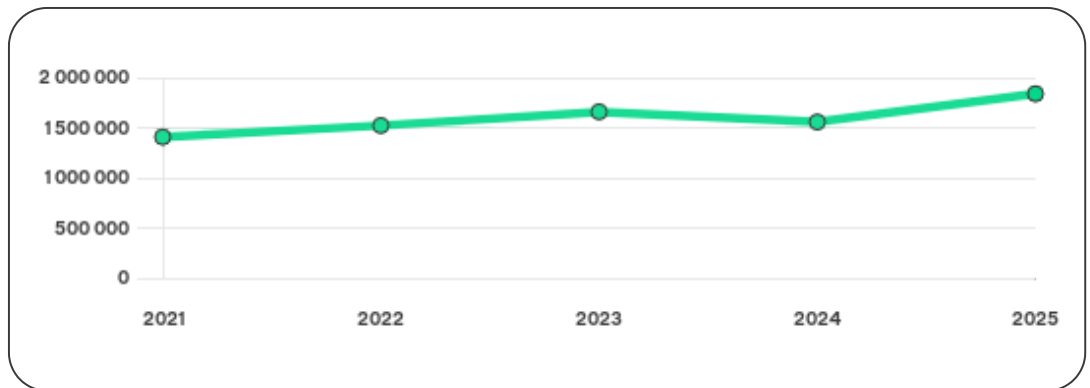
Type	Dato	Beløp	Kilde	Referansenr.	Kreditor	Status
PANT I VARELAGER	14/04/2026	10.000.000	Løsøreregisteret	1001150741	SPAREBANKEN NORGE	Ikke spesifisert
PANT I DRIFTSTILBEHØR	17/03/2023	500.000	Løsøreregisteret	1000102344	Sparebanken Vest	Ikke spesifisert
FACTORINGAVTALE	17/03/2023	10.000.000	Løsøreregisteret	1000102355	Sparebanken Vest	Ikke spesifisert

## 08. NØKKELTALL

### Nøkkeltall

MERK: Alle tall vises i 1000

Gjeldene år	Sum driftsinntekter	Ordinært resultat før skattekostnad	Sum egenkapital
31/12/2025	8 098	360	1839
31/12/2024	5 206	-131	1557
31/12/2023	8 767	175	1659
31/12/2022	12 041	114	1522
31/12/2021	1197	56	1408



# 09. KOMPLETT ÅRSREGNSKAP

## Resultat

MERK: Alle tall vises i 1000

Regnskapsår	2025		2024		2023		2022		2021
Valuta	NOK		NOK		NOK		NOK		NOK
Konsoliderte regnskap	Nei		Nei		Nei		Nei		Nei
Sum salgsinntekter	8 098	↑ 55.5%	5 206	↓ 40.6%	8 767	↓ 27.2%	12 041	↑ 905.9%	1 197
Annen driftsinntekt	0	(N/A)	0	(N/A)	0	(N/A)	0	(N/A)	0
Sum driftsinntekter	8 098	↑ 55.5%	5 206	↓ 40.6%	8 767	↓ 27.2%	12 041	↑ 905.9%	1 197
Varekostnad	6 911	↑ 39.6%	4 950	↓ 41.0%	8 395	↓ 27.4%	11 572	↑ 1091.8%	971
Endr. Behold. Varer under tilvirk./ Ferdige	0	(N/A)	0	(N/A)	0	(N/A)	0	(N/A)	0
Beholdningsendringer	0	(N/A)	0	(N/A)	0	(N/A)	0	(N/A)	0
Lønnskostnader	0	0%	0	0%	0	0%	0	0%	0
Avskrivninger	0	(N/A)	0	(N/A)	0	(N/A)	0	(N/A)	0
Nedskrivninger	0	(N/A)	0	(N/A)	0	(N/A)	0	(N/A)	0
Andre driftskostnader	380	↓ 11.4%	429	↑ 123.4%	192	↓ 45.9%	355	↑ 112.6%	167
Sum driftskostnader	7 291	↑ 35.5%	5 379	↓ 37.4%	8 587	↓ 28.0%	11 927	↑ 948.1%	1 138
Driftsresultat	807	↑ 566.5%	-173	↓ 196.1%	180	↑ 57.9%	114	↑ 93.2%	59

Sum annen renteinntekt	0	↓ 100.0%	25	0%	0	0%	0	0%	0
Sum annen rentekostnad	454	↑ 45300.0%	1	↓ 80.0%	5	0%	0	↓ 100.0%	2
Netto finans	-447	↓ 1164.3%	42	↑ 940.0%	-5	0%	0	↑ 100.0%	-2
Ordinært resultat før skattekostnad	360	↑ 374.8%	-131	↓ 174.9%	175	↑ 53.5%	114	↑ 103.6%	56
Skattekostnad på ordinært resultat	79	↑ 372.4%	-29	↓ 176.3%	38	0%	0	(N/A)	0
Ordinært resultat	281	↑ 375.5%	-102	↓ 174.4%	137	↑ 20.2%	114	↑ 103.6%	56
Netto ekstraordinære poster	0	(N/A)	0	(N/A)	0	(N/A)	0	(N/A)	0
Skattekostnad på ekstraordinært resultat	0	(N/A)	0	(N/A)	0	(N/A)	0	(N/A)	0
Minoritetens andel før årsresultat	0	(N/A)	0	(N/A)	0	(N/A)	0	(N/A)	0
Årsresultat	281	↑ 375.5%	-102	↓ 174.4%	137	↑ 20.2%	114	↑ 103.6%	56
Avsatt utbytte	0	(N/A)	0	(N/A)	0	(N/A)	0	(N/A)	0

## Eiendeler

MERK: Alle tall vises i 1000

Forskning og utvikling	0	(N/A)	0	(N/A)	0	(N/A)	0	(N/A)	0
Konsesjoner, patenter, lisenser	0	(N/A)	0	(N/A)	0	(N/A)	0	(N/A)	0
Utsatt skattefordel	0	(N/A)	0	(N/A)	0	(N/A)	0	(N/A)	0
Goodwill	0	0%	0	0%	0	0%	0	0%	0
Andre immaterielle eiendeler	0	0%	0	0%	0	0%	0	0%	0

<b>Sum Immaterielle anleggsmidler</b>	<b>0</b>	0%	<b>0</b>	0%	<b>0</b>	0%	<b>0</b>	0%	<b>0</b>
Tomter, bygninger og annen fast eiendom	0	0%	0	0%	0	0%	0	0%	0
Maskiner og anlegg	0	0%	0	0%	0	0%	0	0%	0
Driftsløsøre / inventar / verktøy / biler	0	0%	0	0%	0	0%	0	0%	0
Sum varige driftsmidler	0	0%	0	0%	0	0%	0	0%	0
Andre anleggsmidler	0	0%	0	0%	0	0%	0	0%	0
<b>Sum Anleggsmidler</b>	<b>0</b>	0%	<b>0</b>	0%	<b>0</b>	0%	<b>0</b>	0%	<b>0</b>
Råvarer og innkjøpte halvfabrikata	0	(N/A)	0	(N/A)	0	(N/A)	0	(N/A)	0
Ferdigvarer	0	(N/A)	0	(N/A)	0	(N/A)	0	(N/A)	0
Andre varer	0	(N/A)	0	(N/A)	0	(N/A)	0	(N/A)	0
<b>Sum varer</b>	<b>12 003</b>	↑ 5.3%	<b>11 397</b>	↑ 34.0%	<b>8 506</b>	↑ 3.5%	<b>8 221</b>	↑ 86.7%	<b>4 404</b>
Kundefordringer	4 214	↑ 192.4%	1 441	↓ 86.5%	10 665	↑ 443.9%	1 961	↑ 77.6%	225
Andre fordringer	0	↓ 100.0%	15	0%	0	(N/A)	0	(N/A)	0
Konsernfordringer	0	(N/A)	0	(N/A)	0	(N/A)	0	(N/A)	0
<b>Sum fordringer</b>	<b>4 214</b>	↑ 189.4%	<b>1 456</b>	↓ 86.3%	<b>10 665</b>	↑ 443.9%	<b>1 961</b>	↑ 77.6%	<b>225</b>
<b>Sum Kasse / Bank / Post</b>	<b>197</b>	↑ 149.4%	<b>79</b>	↑ 25.4%	<b>63</b>	↓ 41.1%	<b>107</b>	↓ 44.3%	<b>192</b>
<b>Sum omløpsmidler</b>	<b>16 414</b>	↑ 26.9%	<b>12 932</b>	↓ 32.8%	<b>19 235</b>	↑ 86.9%	<b>10 290</b>	↑ 113.4%	<b>4 821</b>
<b>Sum eiendeler</b>	<b>16 414</b>	↑ 26.9%	<b>12 932</b>	↓ 32.8%	<b>19 235</b>	↑ 86.9%	<b>10 290</b>	↑ 113.4%	<b>4 821</b>

## Egenkapital og Gjeld

MERK: Alle tall vises i 1000

Aksjekapital	1505	0%	1505	0%	1505	0%	1505	↑ 4916.7%	30
Egne aksjer	0	(N/A)	0	(N/A)	0	(N/A)	0	(N/A)	0
Overkursfond	0	0%	0	0%	0	0%	0	↓ 100.0%	1475
Annen innskutt egenkapital	1	0%	0	0%	0	0%	0	0%	0
<b>Sum innskutt egenkapital</b>	<b>1506</b>	<b>↑ 0.1%</b>	<b>1505</b>	<b>0%</b>	<b>1505</b>	<b>0%</b>	<b>1505</b>	<b>0%</b>	<b>1505</b>
Minoritetsinteresser	0	(N/A)	0	(N/A)	0	(N/A)	0	(N/A)	0
<b>Sum opptjent egenkapital</b>	<b>333</b>	<b>↑ 540.4%</b>	<b>52</b>	<b>↓ 66.2%</b>	<b>154</b>	<b>↑ 805.9%</b>	<b>17</b>	<b>↑ 117.5%</b>	<b>-97</b>
<b>Sum egenkapital</b>	<b>1839</b>	<b>↑ 18.1%</b>	<b>1557</b>	<b>↓ 6.2%</b>	<b>1659</b>	<b>↑ 9.0%</b>	<b>1522</b>	<b>↑ 8.1%</b>	<b>1408</b>
Pensjonsforpliktels er	0	(N/A)	0	(N/A)	0	(N/A)	0	(N/A)	0
Obligasjonslån	5 434	0%	5 434	↑ 11.5%	4 873	↓ 3.0%	5 022	0%	0
Pantegjeld / gjeld til kredittinstitusjoner	0	↓ 100.0%	4 850	↓ 53.8%	10 490	0%	0	0%	0
Langsiktig konserngjeld	0	0%	0	0%	0	0%	0	0%	0
<b>Sum langsiktig gjeld</b>	<b>5 522</b>	<b>↓ 46.4%</b>	<b>10 293</b>	<b>↓ 33.2%</b>	<b>15 401</b>	<b>↑ 206.7%</b>	<b>5 022</b>	<b>0%</b>	<b>0</b>
Gjeld til kredittinstitusjoner	7 930	0%	0	(N/A)	0	(N/A)	0	(N/A)	0
Leverandørgjeld	21	↓ 95.6%	479	↓ 75.5%	1955	↓ 38.3%	3 168	↑ 133.6%	1356
Kortsiktig konserngjeld	0	(N/A)	0	(N/A)	0	(N/A)	0	(N/A)	2 057
Andre kreditorer	0	(N/A)	0	(N/A)	0	(N/A)	0	(N/A)	0
<b>Annen kortsiktig gjeld</b>	<b>1102</b>	<b>↑ 83.1%</b>	<b>602</b>	<b>↑ 174.9%</b>	<b>219</b>	<b>↓ 62.0%</b>	<b>577</b>	<b>0%</b>	<b>0</b>

<b>Sum kortsiktig gjeld</b>	<b>9 053</b>	↑ 737.5%	<b>1 081</b>	↓ 50.3%	<b>2 174</b>	↓ 42.0%	<b>3 745</b>	↑ 9.7%	<b>3 413</b>
<b>SUM GJELD</b>	<b>14 575</b>	↑ 28.1%	<b>11 374</b>	↓ 35.3%	<b>17 575</b>	↑ 100.5%	<b>8 767</b>	↑ 156.9%	<b>3 413</b>
<b>SUM GJELD OG EGENKAPITAL</b>	<b>16 414</b>	↑ 26.9%	<b>12 931</b>	↓ 32.8%	<b>19 234</b>	↑ 86.9%	<b>10 289</b>	↑ 113.4%	<b>4 821</b>

## Øvrig

MERK: Alle tall vises i 1000

<b>Sum eksport</b>	<b>0</b>	(N/A)	<b>0</b>	(N/A)	<b>0</b>	(N/A)	<b>0</b>	(N/A)	<b>0</b>
<b>Arbeidskapital</b>	<b>7 361</b>	↓ 37.9%	<b>11 850</b>	↓ 30.5%	<b>17 061</b>	↑ 160.7%	<b>6 545</b>	↑ 364.8%	<b>1 408</b>
<b>Netto formue</b>	<b>1 839</b>	↑ 18.1%	<b>1 557</b>	↓ 6.2%	<b>1 659</b>	↑ 9.0%	<b>1 522</b>	↑ 8.1%	<b>1 408</b>
<b>Sysselsatt kapital</b>	<b>7 361</b>	↓ 37.9%	<b>11 850</b>	↓ 30.5%	<b>17 060</b>	↑ 160.7%	<b>6 544</b>	↑ 364.8%	<b>1 408</b>
<b>Lønn daglig leder</b>	<b>0</b>	(N/A)	<b>0</b>	(N/A)	<b>0</b>	(N/A)	<b>0</b>	(N/A)	<b>0</b>
<b>Revisjonshonorar</b>	<b>0</b>	(N/A)	<b>0</b>	(N/A)	<b>0</b>	(N/A)	<b>0</b>	(N/A)	<b>0</b>

## Nøkkeltall

<b>Resultatgrad</b>	<b>4.45</b>	<b>-2.52</b>	<b>2</b>	<b>0.95</b>	<b>4.68</b>
<b>Kapitalavkastning</b>	<b>4.89</b>	<b>-1.11</b>	<b>1.03</b>	<b>1.74</b>	<b>3.98</b>
<b>Avkastning på totalkapitalen</b>	<b>2.19</b>	<b>-1.01</b>	<b>0.91</b>	<b>1.11</b>	<b>1.16</b>
<b>Totalkapitalens rentabilitet</b>	<b>19.58</b>	<b>-8.41</b>	<b>10.54</b>	<b>7.49</b>	<b>3.98</b>
<b>Nettop arbeidskapital</b>	<b>1.1</b>	<b>0.44</b>	<b>0.51</b>	<b>1.84</b>	<b>0.85</b>

Varelagerets omløpshastighet	148.22	218.92	97.02	68.28	367.92
DSO / Gjennomsnittlig dager utestående	189.94	101.03	444.02	59.44	68.61
Kreditt.tid leverandører	0.95	33.58	81.39	96.03	413.48
Likviditetsgrad 1	1.81	11.96	8.85	2.75	1.41
Likviditetsgrad 2	0.49	1.42	4.94	0.55	0.12
Gjeldsgrad	4.92	0.69	1.31	2.46	2.42
Soliditet	731.48	661.08	928.33	329.96	0
Egenkapitalandel	11.2	12.04	8.62	14.79	29.21
Gjeldsgrad	7.93	7.31	10.59	5.76	2.42

## Revisors merknader

Dato	Kommentar
31/12/2024	Selskapets årsoppgjør ikke avgitt innen lovens frist

# 10. KUNNGJØRINGER

## Kunngjøringer

NB: Bare de siste 15 hendelsene som er vist i grafen

Dato	Kunngjøringstype
11/04/2026	Endring av revisor
03/02/2026	Godkjente årsregnskap
04/11/2025	Endring av revisor
04/11/2025	Revisjon av årsregnskap
02/09/2025	Godkjente årsregnskap
01/10/2024	Endring av styre
22/07/2024	Godkjente årsregnskap
25/07/2023	Endring av revisor
03/06/2023	Godkjente årsregnskap