

ANKER BYGG PROSJEKT AS

Org.nr.: 914 014 638

Rapport produsert den 18.09.2024

Myscore AS er et selskap som leverer foretaksdata av høy kvalitet. Hos oss får du profesjonelle og godkjente kredittrapporter for små og mellomstore bedrifter i næringslivet.

MyScore AS samarbeider i dag med en av de største aktørene i bransjen, Creditsafe. Creditsafe er et internasjonalt kredittopplysningsbyrå grunnlagt i Norge i 1997, med 18 kontorer i 12 land og over 100 000 kunder. Selskapet har konsesjon fra Datatilsynet til å drive kredittopplysningsvirksomhet i Norge og MyScore utvikler og videreformidler denne informasjonen til våre kunder.

Creditsafe samler inn, bearbejder og forbedrer data fra hundretalls ulike kilder. Felles for alle deres leverandører er at de holder høy kvalitet og oppdateres enten daglig eller med maksimal oppdateringsfrekvens, det vil si så ofte kilden tillater det. Når ny informasjon hentes daglig betyr det at du som kunde alltid kan ta en beslutning basert på siste tilgjengelige informasjon. Eksempel på Creditsafes kilder i Norge er Brønnøysundregistrene (Foretak- og Enhetsregisteret, Regnskapsregisteret, Løsøreregisteret, Roller og Kunngjøringer) Skatteetaten, Folkeregisteret, og inkassobyråer.

**MYSORE AS****creditsafe**

.01

IDENTIFIKASJON

.02

SCORE (RATING)

.03

FORKLARING AV SCORE

.04

SCORE HISTORIKK

.05

INFORMASJON OM EIER OG STYRE

.06

SELSKAPSINFORMASJON

.07

BETALINGSANMERKNINGER

.08

NØKKELTALL

.09

KOMPLETT ÅRSREGNSKAP

.10

KUNNGJØRINGER

ANKER BYGG PROSJEKT AS

Selskapsinformasjon

Besøksadresse

Labuåsen 10A, 1555 SON

Org.nr

914014638

Safe.nr

NO02424875

Organisasjonsform

AS

SCORE

62

(0-100)

Lav risiko



RATING

B

Lav risiko

Land

NO

Status

Aktiv

Språk

NO

Betalings-
anmerkning

Nei

Dagens Score

62

Lav risiko

Tidligere Score

36

Moderat risiko

Kreditt Limit

200,000 NOK

Internasjonal Rating Klasse

B


Lav risiko

Score (1-100)

62

Lav risiko

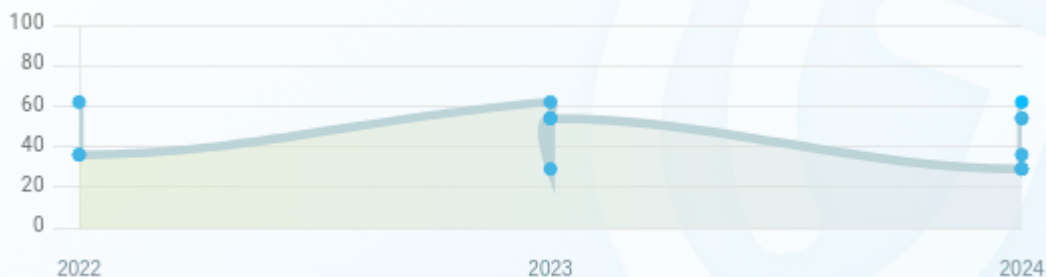
Kreditscore

| | |
|--|--|
| Internasjonal Score | B |
| Score (0 - 100) |  0 62 100 |
| Internasjonal beskrivelse | Lav risiko |
| Gjeldende Kreditt Limit | 200,000 NOK |
| Tidligere Creditsafe International Score | (A - E) C |
| Tidligere Creditsafe International Description | Moderat risiko |
| Tidligere nasjonal score (0 - 100) | 36 |
| Tidligere nasjonal beskrivelse | Moderat risiko |
| Tidligere Kreditt Limit | Ikke spesifisert |
| Dato for siste endring av score | 13/06/2024 |

Creditsafe internasjonale beskrivelser

| Internasjonal Score | Nasjonal Score | Veldig lav beskrivelse |
|---------------------|----------------|------------------------|
| A | 71-100 | Veldig lav risiko |
| B | 51-70 | Lav risiko |
| C | 30-50 | Moderat risiko |
| D | 21-29 | Høy risiko |
| D | 1-20 | Veldig høy Risiko |
| E | Ikke ratet | |

NB: Bare de siste 15 hendelsene som er vist i grafen



Score Historikk

| Dato | Score | Beskrivelse |
|------------|-------|----------------|
| 13/06/2024 | 62 | Lav risiko |
| 03/06/2024 | 36 | Moderat risiko |
| 15/05/2024 | 29 | Høy risiko |
| 10/04/2024 | 54 | Lav risiko |
| 02/04/2024 | 29 | Høy risiko |
| 28/02/2024 | 54 | Lav risiko |
| 14/01/2024 | 29 | Høy risiko |
| 14/08/2023 | 54 | Lav risiko |
| 03/07/2023 | 29 | Høy risiko |
| 25/05/2023 | 54 | Lav risiko |
| 13/02/2023 | 62 | Lav risiko |

| | | |
|------------|----|----------------|
| 28/11/2022 | 36 | Moderat risiko |
| 25/11/2022 | 62 | Lav risiko |
| 09/09/2022 | 36 | Moderat risiko |
| 20/05/2022 | 62 | Lav risiko |

Historiske hendelser

| Dato | Beskrivelse |
|------------|----------------|
| 13/06/2024 | Endring Limit |
| 13/06/2024 | Endring Rating |
| 03/06/2024 | Endring Limit |
| 03/06/2024 | Endring Rating |
| 15/05/2024 | Endring Limit |
| 15/05/2024 | Endring Rating |
| 10/04/2024 | Endring Limit |
| 10/04/2024 | Endring Rating |
| 02/04/2024 | Endring Limit |
| 02/04/2024 | Endring Rating |
| 28/02/2024 | Endring Limit |
| 28/02/2024 | Endring Rating |
| 14/01/2024 | Endring Limit |
| 14/01/2024 | Endring Rating |
| 14/08/2023 | Endring Limit |

Nåværende rollehavere

| Navn | Adresse | Fødselsdato | Funksjon |
|-----------------------|------------------------|-------------|---------------------------------------|
| Anker, Bjørn Kristian | Labuåsen 10 A 1555 SON | 19/06/1965 | Daglig leder/administrerende direktør |
| Anker, Bjørn Kristian | Labuåsen 10 A 1555 SON | 19/06/1965 | Styreleder |
| Anker, Anne Cathrine | Labuåsen 10 A 1555 SON | 23/03/1972 | Styremedlem |

Aksjonærer

| Aksjonærnavn | Andel |
|------------------|-------|
| ANKER HOLDING AS | 100% |

Signatur & Prokura

| | |
|----------|-------------------------|
| Signatur | Styrets leder alene. |
| Prokura | Ingen data tilgjengelig |

Gruppestruktur

| Foretaksnavn | Safe.nr | Org.nr | Siste tilgjengelige regnskap | Nivå |
|--------------------------|------------|-----------|------------------------------|------|
| ANKER HOLDING AS | NO26116939 | 920039731 | 31/12/2023 | 0 |
| ANKER PROPERTY INVEST AS | NO01060235 | 991236384 | 31/12/2023 | 1 |
| ANKER BYGG PROSJEKT AS | NO02424875 | 914014638 | 31/12/2023 | 1 |
| MEL VESTBY 18 AS | NO31548655 | 930716189 | 31/12/2023 | 1 |
| MEL VESTBY 19 AS | NO31548658 | 930716197 | 31/12/2023 | 1 |

06. SELSKAP SINFORMASJON

Foretaksnavn

ANKER BYGG PROSJEKT AS

Organisasjonsnummer

914014638

Safenummer

NO02424875

Selskapsform

AS

Aksjekapital

30,000 NOK

Bransjekode

41.200 Oppføring av bygninger

Antall Ansatte

14

Sted

SON

Land

NO

Internettadresse

-

E-postadresse

bjorn@abprosjekt.no

MVA

Ja

Registreringsdato

25/08/2014

Adresse

Labuåsen 10A, 1555 SON

Revisor

MOLTZAU REVISJON AS

Hovedbransjekode og -beskrivelse

41.200 Oppføring av bygninger

Sektorkode

2100

Betalingsanmerkninger

Nei

Betalingsanmerkninger (Negativ)

| Type | Dato | Kilde | Referansnr. | Beløp | Kreditor | Status |
|------|------|-------|-------------|-------|----------|--------|
| - | - | - | - | - | - | - |

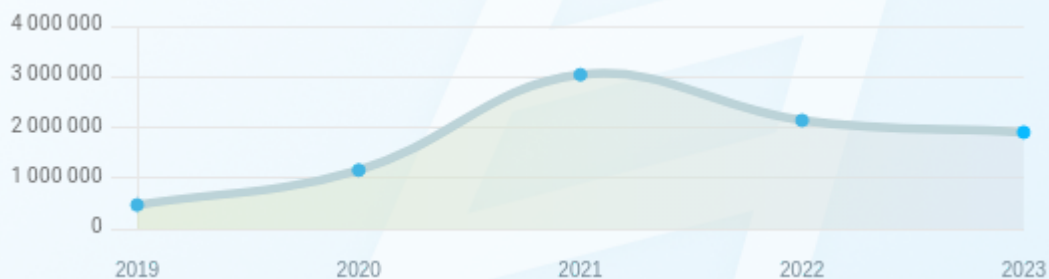
Frivillig Pant (Ikke Negativ)

| Type | Dato | Beløp | Kilde | Referansnr. | Kreditor | Status |
|-------------------------|------------|-----------|------------------|-------------|----------------------------|------------------|
| SALGSPANT I MOTORVOGN | 12/04/2024 | 1.403.915 | Løsøreregisteret | 1000457274 | DNB BANK ASA | Ikke spesifisert |
| LEASINGAVTALE MOTORVOGN | 14/02/2024 | 0 | Løsøreregisteret | 1000404305 | SANTANDER CONSUMER BANK AS | Ikke spesifisert |
| LEASINGAVTALE MOTORVOGN | 10/03/2020 | 0 | Løsøreregisteret | 2020126424 | FORSO NORGE NUF | Ikke spesifisert |
| FACTORINGAVTALE | 14/12/2018 | 2.000.000 | Løsøreregisteret | 2018638589 | DNB BANK ASA | Ikke spesifisert |

Nøkkeltall

MERK: Alle tall vises i 1000

| Gjeldene år | Sum driftsinntekter | Ordinært resultat før skattekostnad | Sum egenkapital |
|-------------|---------------------|-------------------------------------|-----------------|
| 31/12/2023 | 25 277 | 1 644 | 1 903 |
| 31/12/2022 | 22 653 | -887 | 2 138 |
| 31/12/2021 | 35 785 | 2 468 | 3 039 |
| 31/12/2020 | 30 337 | 1 169 | 1 157 |
| 31/12/2019 | 21 310 | 912 | 469 |



Resultat

MERK: Alle tall vises i 1000

| Regnskapsår | 2023 | | 2022 | | 2021 | | 2020 | | 2019 |
|---|--------|------------|--------|------------|--------|------------|--------|------------|--------|
| Valuta | NOK | | NOK | | NOK | | NOK | | NOK |
| Konsoliderte regnskap | Nei | | Nei | | Nei | | Nei | | Nei |
| Sum salgsinntekter | 24 480 | (↑11.27%) | 22 001 | (↓38.52%) | 35 785 | (↑18.08%) | 30 306 | (↑42.21%) | 21 310 |
| Annen driftsinntekt | 797 | (↑22.24%) | 652 | (0%) | 0 | (↓100%) | 31 | (0%) | 0 |
| Sum driftsinntekter | 25 277 | (↑11.58%) | 22 653 | (↓36.7%) | 35 785 | (↑17.96%) | 30 337 | (↑42.36%) | 21 310 |
| Varekostnad | 7 564 | (↓21.13%) | 9 590 | (↓46.65%) | 17 974 | (↑20.35%) | 14 935 | (↑101.99%) | 7 394 |
| Endr. Behold. Varer under tilvirk./ Ferdige | 0 | (N/A) | 0 | (N/A) | 0 | (N/A) | 0 | (N/A) | 0 |
| Beholdningsendringer | 0 | (N/A) | 0 | (N/A) | 0 | (N/A) | 0 | (N/A) | 0 |
| Lønnskostnader | 11 163 | (↑17.87%) | 9 471 | (↓7.31%) | 10 218 | (↑2.18%) | 10 000 | (↑9.73%) | 9 113 |
| Avskrivninger | 416 | (↓25.18%) | 556 | (↑52.33%) | 365 | (↑46.00%) | 250 | (↑90.84%) | 131 |
| Nedskrivninger | 0 | (N/A) | 0 | (N/A) | 0 | (N/A) | 0 | (N/A) | 0 |
| Andre driftskostnader | 4 310 | (↑16.58%) | 3 697 | (↓19.49%) | 4 592 | (↑19.65%) | 3 838 | (↑5.91%) | 3 624 |
| Sum driftskostnader | 23 453 | (↑0.60%) | 23 314 | (↓29.67%) | 33 149 | (↑14.22%) | 29 023 | (↑43.24%) | 20 262 |
| Driftsresultat | 1 824 | (↑375.95%) | -661 | (↓125.08%) | 2 636 | (↑100.61%) | 1 314 | (↑25.38%) | 1 048 |
| Sum annen renteinntekt | 5 | (0%) | 0 | (0%) | 0 | (0%) | 0 | (0%) | 0 |
| Sum annen rentekostnad | 119 | (0%) | 0 | (0%) | 0 | (0%) | 0 | (0%) | 0 |
| Netto finans | -180 | (↑20.35%) | -226 | (↓34.52%) | -168 | (↓15.86%) | -145 | (↓6.62%) | -136 |

| | | | | | | | | | |
|--|-------|-------------|------|------------|-------|------------|-------|-----------|-----|
| Ordinært resultat før skattekostnad | 1 644 | (↑285.34%) | -887 | (↓135.94%) | 2 468 | (↑111.12%) | 1 169 | (↑28.18%) | 912 |
| Skattekostnad på ordinært resultat | 213 | (↑1421.43%) | 14 | (↓97.61%) | 586 | (↑100.00%) | 293 | (↑16.27%) | 252 |
| Ordinært resultat | 1 431 | (↑258.82%) | -901 | (↓147.87%) | 1 882 | (↑114.84%) | 876 | (↑32.73%) | 660 |
| Netto ekstraordinære poster | 0 | (N/A) | 0 | (N/A) | 0 | (N/A) | 0 | (N/A) | 0 |
| Skattekostnad på ekstraordinært resultat | 0 | (N/A) | 0 | (N/A) | 0 | (N/A) | 0 | (N/A) | 0 |
| Minoritetens andel før årsresultat | 0 | (N/A) | 0 | (N/A) | 0 | (N/A) | 0 | (N/A) | 0 |
| Årsresultat | 1 430 | (↑258.71%) | -901 | (↓147.9%) | 1 881 | (↑114.97%) | 875 | (↑32.58%) | 660 |
| Avsatt utbytte | 0 | (N/A) | 0 | (N/A) | 0 | (N/A) | 0 | (N/A) | 0 |

Eiendeler

MERK: Alle tall vises i 1000

| | | | | | | | | | |
|--|-------|-----------|-------|-----------|-------|-----------|-------|------------|-----|
| Forskning og utvikling | 0 | (N/A) | 0 | (N/A) | 0 | (N/A) | 0 | (N/A) | 0 |
| Konsesjoner, patenter, lisenser | 0 | (N/A) | 0 | (N/A) | 0 | (N/A) | 0 | (N/A) | 0 |
| Utsatt skattefordel | 0 | (N/A) | 0 | (N/A) | 0 | (N/A) | 0 | (N/A) | 0 |
| Goodwill | 0 | (0%) | 0 | (0%) | 0 | (0%) | 0 | (0%) | 0 |
| Andre immaterielle eiendeler | 0 | (0%) | 0 | (↓100%) | 14 | (0%) | 0 | (0%) | 0 |
| Sum Immaterielle anleggsmidler | 0 | (0%) | 0 | (↓100%) | 14 | (0%) | 0 | (0%) | 0 |
| Tomter, bygninger og annen fast eiendom | 0 | (0%) | 0 | (0%) | 0 | (0%) | 0 | (0%) | 0 |
| Maskiner og anlegg | 0 | (0%) | 0 | (0%) | 0 | (0%) | 0 | (0%) | 0 |
| Driftsløsøre / inventar / verkøy / biler | 1 038 | (↓38.83%) | 1 697 | (↓27.35%) | 2 336 | (↑87.18%) | 1 248 | (↑409.39%) | 245 |

| | | | | | | | | | |
|------------------------------------|--------------|-------------------|--------------|------------------|--------------|-------------------|--------------|-------------------|--------------|
| Sum varige driftsmidler | 1 038 | (↓38.83%) | 1 697 | (↓27.35%) | 2 336 | (↑87.18%) | 1 248 | (↑409.39%) | 245 |
| Andre anleggsmidler | 2 200 | (↑19.89%) | 1 835 | (↓44.75%) | 3 321 | (↓6.66%) | 3 558 | (↑32.27%) | 2 690 |
| Sum Anleggsmidler | 1 038 | (↓38.83%) | 1 697 | (↓27.79%) | 2 350 | (↑88.30%) | 1 248 | (↑409.39%) | 245 |
| Råvarer og innkjøpte halvfabrikata | 0 | (N/A) | 0 | (N/A) | 0 | (N/A) | 0 | (N/A) | 0 |
| Ferdigvarer | 0 | (N/A) | 0 | (N/A) | 0 | (N/A) | 0 | (N/A) | 0 |
| Andre varer | 0 | (N/A) | 0 | (N/A) | 0 | (N/A) | 0 | (N/A) | 0 |
| Sum varer | 0 | (0%) | 0 | (0%) | 0 | (0%) | 0 | (0%) | 0 |
| Kundefordringer | 4 071 | (↑45.44%) | 2 799 | (↓16.99%) | 3 372 | (↑46.61%) | 2 300 | (↓15.29%) | 2 715 |
| Andre fordringer | 494 | (↑47.02%) | 336 | (↓15.58%) | 398 | (↓19.92%) | 497 | (↑44.90%) | 343 |
| Konsemfordringer | 0 | (N/A) | 0 | (N/A) | 0 | (N/A) | 0 | (N/A) | 0 |
| Sum fordringer | 4 565 | (↑45.85%) | 3 130 | (↓16.51%) | 3 749 | (↑36.87%) | 2 739 | (↓5.91%) | 2 911 |
| Sum Kasse / Bank / Post | 984 | (↑263.10%) | 271 | (↓64.01%) | 753 | (↑112.11%) | 355 | (↓16.47%) | 425 |
| Sum omløpsmidler | 5 549 | (↑63.16%) | 3 401 | (↓24.46%) | 4 502 | (↑45.51%) | 3 094 | (↓7.25%) | 3 336 |
| Sum eiendeler | 6 587 | (↑29.21%) | 5 098 | (↓25.6%) | 6 852 | (↑57.81%) | 4 342 | (↑21.25%) | 3 581 |

Egenkapital og Gjeld

MERK: Alle tall vises i 1000

| | | | | | | | | | |
|----------------------------|----|-------|----|---------|----|-------|----|---------|----|
| Aksjekapital | 24 | (0%) | 24 | (0%) | 24 | (0%) | 24 | (0%) | 24 |
| Egne aksjer | 0 | (N/A) | 0 | (N/A) | 0 | (N/A) | 0 | (N/A) | 0 |
| Overkursfond | 0 | (0%) | 0 | (0%) | 0 | (0%) | 0 | (0%) | 0 |
| Annen innskutt egenkapital | 0 | (0%) | 0 | (↓100%) | 1 | (0%) | 0 | (↓100%) | 1 |

| | | | | | | | | | |
|---|-------|------------|-------|-----------|--------|------------|-------|------------|-------|
| Sum innskutt egenkapital | 24 | (0%) | 24 | (↓4%) | 25 | (↑4.17%) | 24 | (↓4%) | 25 |
| Minoritetsinteresser | 0 | (N/A) | 0 | (N/A) | 0 | (N/A) | 0 | (N/A) | 0 |
| Sum opptjent egenkapital | 1 879 | (↓11.12%) | 2 114 | (↓29.86%) | 3 014 | (↑166.02%) | 1 133 | (↑155.18%) | 444 |
| Sum egenkapital | 1 903 | (↓10.99%) | 2 138 | (↓29.65%) | 3 039 | (↑162.66%) | 1 157 | (↑146.70%) | 469 |
| Pensjonsforpliktelser | 0 | (N/A) | 0 | (N/A) | 0 | (N/A) | 0 | (N/A) | 0 |
| Obligasjonslån | 0 | (0%) | 0 | (0%) | 0 | (0%) | 0 | (0%) | 0 |
| Pantegjeld / gjeld til kredittinstitusjoner | 871 | (↓44.24%) | 1 562 | (↓24.21%) | 2 061 | (↑115.36%) | 957 | (↓38.22%) | 1 549 |
| Langsiktig konsengjeld | 0 | (0%) | 0 | (0%) | 0 | (0%) | 0 | (0%) | 0 |
| Sum langsiktig gjeld | 1 026 | (↓34.31%) | 1 562 | (↓24.21%) | 2 061 | (↑112.91%) | 968 | (↓37.51%) | 1 549 |
| Gjeld til kredittinstitusjoner | 0 | (↓100%) | 592 | (0%) | 0 | (↓100%) | 1 439 | (0%) | 0 |
| Leverandørgjeld | 1 070 | (↑78.63%) | 599 | (↓53.6%) | 1 291 | (↓19.36%) | 1 601 | (↑68.88%) | 948 |
| Kortsiktig konsengjeld | 165 | (0%) | 0 | (N/A) | 0 | (N/A) | 0 | (N/A) | 0 |
| Andre kreditorer | 0 | (N/A) | 0 | (N/A) | 0 | (N/A) | 0 | (N/A) | 0 |
| Annen kortsiktig gjeld | 4 622 | (↑126.24%) | 2 043 | (↓45.98%) | 3 782 | (↑38.33%) | 2 734 | (↓17.28%) | 3 305 |
| Sum kortsiktig gjeld | 5 857 | (↑81.11%) | 3 234 | (↓36.25%) | 5 073 | (↓12.14%) | 5 774 | (↑35.76%) | 4 253 |
| SUM GJELD | 6 883 | (↑43.52%) | 4 796 | (↓32.77%) | 7 134 | (↑5.81%) | 6 742 | (↑16.20%) | 5 802 |
| SUM GJELD OG EGENKAPITAL | 8 786 | (↑26.71%) | 6 934 | (↓31.84%) | 10 173 | (↑28.79%) | 7 899 | (↑25.96%) | 6 271 |

Øvrig

MERK: Alle tall vises i 1000

| | | | | | | | | | |
|----------------|------|------------|-----|------------|------|-----------|--------|------------|------|
| Sum eksport | 0 | (N/A) | 0 | (N/A) | 0 | (N/A) | 0 | (N/A) | 0 |
| Arbeidskapital | -308 | (↓284.43%) | 167 | (↑129.25%) | -571 | (↑78.69%) | -2 680 | (↓192.26%) | -917 |

| | | | | | | | | | |
|--------------------|-------|-----------|-------|-----------|-------|------------|-------|------------|-------|
| Netto formue | 1 903 | (↓10.99%) | 2 138 | (↓29.32%) | 3 025 | (↑161.45%) | 1 157 | (↑146.70%) | 469 |
| Sysselsatt kapital | 2 929 | (↓20.84%) | 3 700 | (↓27.45%) | 5 100 | (↑140.00%) | 2 125 | (↑5.30%) | 2 018 |
| Lønn daglig leder | 0 | (N/A) | 0 | (N/A) | 1 154 | (↓41.48%) | 1 972 | (↑44.57%) | 1 364 |
| Revisjonshonorar | 0 | (N/A) | 0 | (N/A) | 0 | (N/A) | 0 | (N/A) | 0 |

Nøkkeltall

| | | | | | |
|--|--------|--------|--------|--------|--------|
| Resultatgrad | 6.5 | -3.92 | 6.9 | 3.85 | 4.28 |
| Kapitalavkastning | 56.13 | -23.97 | 48.39 | 55.01 | 45.19 |
| Avkastning på totalkapitalen | 18.71 | -12.79 | 24.26 | 14.8 | 14.54 |
| Totalkapitalens rentabilitet | 86.34 | -41.49 | 81.24 | 101.04 | 194.46 |
| Nettop arbeidskapital | -82.07 | 135.65 | -62.67 | -11.32 | -23.24 |
| Varelagerets omløpshastighet | 0 | 0 | 0 | 0 | 0 |
| DSO / Gjennomsnittlig dager utestående | 58.79 | 45.1 | 34.39 | 27.67 | 46.5 |
| Kreditt.tid leverandører | 15.45 | 9.65 | 13.17 | 19.26 | 16.24 |
| Likvidetsgrad 1 | 0.95 | 1.05 | 0.89 | 0.54 | 0.78 |
| Likvidetsgrad 2 | 0.95 | 1.05 | 0.89 | 0.54 | 0.78 |
| Gjeldsgrad | 3.08 | 1.51 | 1.67 | 4.99 | 9.07 |
| Soliditet | 53.91 | 100.75 | 67.82 | 208.04 | 330.28 |
| Egenkapitalandel | 21.66 | 30.83 | 29.91 | 14.65 | 7.48 |
| Gjeldsgrad | 3.62 | 2.24 | 2.35 | 5.83 | 12.37 |

Revisors merknader

| Dato | Kommentar |
|------|-----------|
| - | - |

Kunngjøringer

NB: Bare de siste 15 hendelsene som er vist i grafen

| Dato | Kunngjøringstype |
|------------|-------------------------------|
| 30/05/2024 | Godkjente årsregnskap |
| 01/01/2024 | Endring av forretningsadresse |
| 30/09/2023 | Endring av forretningsadresse |
| 04/07/2023 | Endring av forretningsadresse |
| 23/05/2023 | Godkjente årsregnskap |
| 13/09/2022 | Endring av forretningsadresse |
| 01/06/2022 | Godkjente årsregnskap |
| 22/07/2021 | Godkjente årsregnskap |