


# BERGSLI-HANTEK AS

Rapport produsert den 01.06.2026

Org.nr.: 914 018 773



Myscore AS er et selskap som leverer foretaksdata av høy kvalitet. Hos oss får du profesjonelle og godkjente kredittrapporter for små og mellomstore bedrifter i næringslivet.

MyScore AS samarbeider i dag med en av de største aktørene i bransjen, Creditsafe. Creditsafe er et internasjonalt kredittopplysningsbyrå grunnlagt i Norge i 1997, med 18 kontorer i 12 land og over 100 000 kunder. Selskapet har konsesjon fra Datatilsynet til å drive kredittopplysningsvirksomhet i Norge og MyScore utvikler og videreformidler denne informasjonen til våre kunder.

Creditsafe samler inn, bearbeider og forbedrer data fra hundretalls ulike kilder. Felles for alle deres leverandører er at de holder høy kvalitet og oppdateres enten daglig eller med maksimal oppdateringsfrekvens, det vil si så ofte kilden tillater det. Når ny informasjon hentes daglig betyr det at du som kunde alltid kan ta en beslutning basert på siste tilgjengelige informasjon. Eksempel på Creditsafes kilder i Norge er Brønnøysundregistrene (Foretak- og Enhetsregisteret, Regnskapsregisteret, Løsøreregisteret, Roller og Kunngjøringer) Skatteetaten, Folkeregisteret, og inkassobyråder.



**.01**

IDENTIFIKASJON

**.02**

SCORE (RATING)

**.03**

FORKLARING AV SCORE

**.04**

SCORE HISTORIKK

**.05**

INFORMASJON OM EIER OG STYRE

**.06**

SELSKAPSINFORMASJON

**.07**

BETALINGSANMERKNINGER

**.08**

NØKKELTALL

**.09**

KOMPLETT ÅRSREGNSKAP

**.10**

KUNNGJØRINGER

# BERGSLI-HANTEK AS

## Selskapsinformasjon

**Besøksadresse**

Bedriftsvegen 64, 3735 SKIEN

**Postadresse**

Postboks 2553 Kjørbekk, 3702 SKIEN

**Org.nr**

914018773

**Safe.nr**

NO02422917

**Organisasjonsform**

AS

## 02. SCORE (RATING)

Land | NO

Status | Aktiv

Språk | NO

Betalingsanmerkninger | Nei

RATING


B

Lav risiko

SCORE

68

Lav risiko



Dagens Score

68

Lav risiko

Kreditt Limit

875,000 NOK

Score (1-100)

68

Lav risiko

Internasjonal Rating Klasse

B

Lav risiko


Tidligere Score

44

Moderat risiko

# 03. FORKLARING AV SCORE

## Kredittscore

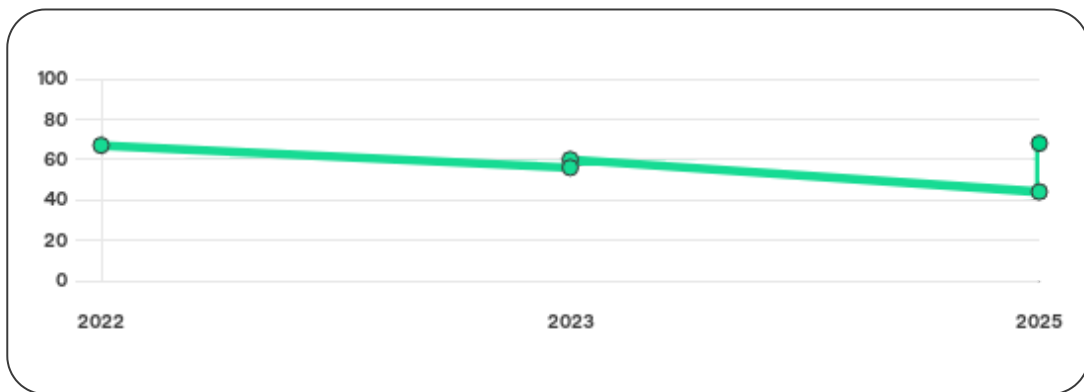
Internasjonal Score	B
Score (0 - 100)	 68
Internasjonal beskrivelse	Lav risiko
Gjeldende Kreditt Limit	875,000 NOK
Tidligere Creditsafe International Score	(A - E) C
Tidligere Creditsafe International Description	Moderat risiko
Tidligere nasjonal score (0 - 100)	44
Tidligere nasjonal beskrivelse	Moderat risiko
Tidligere Kreditt Limit	Ikke spesifisert
Dato for siste endring av score	05/07/2025

## Creditsafe internasjonale beskrivelser

Internasjonal Score	Nasjonal Score	Beskrivelse
A	71-100	Veldig lav risiko
B	51-70	Lav risiko
C	30-50	Moderat risiko
D	21-29	Høy risiko
D	1-20	Veldig høy Risiko
E	Ikke ratet	

## 04. SCORE HISTORIKK

NB: Bare de siste 15 hendelsene som er vist i grafen



### Score Historikk

Dato	Score	Beskrivelse
05/07/2025	68	Lav risiko
21/02/2025	44	Moderat risiko
10/07/2023	60	Lav risiko
05/07/2023	56	Lav risiko
08/07/2022	67	Lav risiko

### Historiske hendelser

Dato	Beskrivelse
05/07/2025	Kreditscore, økt
05/07/2025	Risikoprognose, redusert

05/07/2025	Kredittlimit, økt
21/02/2025	Risikoprognose, endret
21/02/2025	Kredittlimit, endret
21/02/2025	Kredittscore, endret
10/07/2023	Endring Limit
10/07/2023	Endring Rating
05/07/2023	Endring Limit
05/07/2023	Endring Rating
08/07/2022	Endring Rating

## 05. INFORMASJON OM EIER OG STYRE

### Nåværende rollehavere

Navn	Adresse	Fødselsdato	Funksjon
Bergsli, Harald	Merkurvegen 5 3942 PORSGRUNN	13/03/1978	Daglig leder/administrerende direktør
Bergsli, Harald	Merkurvegen 5 3942 PORSGRUNN	13/03/1978	Styreleder
Bergsli, Simen	Kjellemoflata 9 3740 SKIEN	23/12/1983	Styremedlem

### Aksjonærer

Aksjonærnavn	Andel
BERGSLI AS	80%
SB-INVEST AS	20%

### Signatur & Prokura

Signatur	Daglig leder og styrets leder hver for seg.
Prokura	Ingen data tilgjengelig

### Gruppestruktur

Foretaksnavn	Safe.nr	Org.nr	Siste tilgjengelige regnskap	Nivå
BERGSLI AS	NO01613290	998742838	31/12/2024	0
BERGSLI-HANTEK AS	NO02422917	914018773	31/12/2024	1

## 06. SELSKAPSINFORMASJON

---

**Foretaksnavn**

BERGSLI-HANTEK AS

**Organisasjonsnummer**

914018773

**Safenummer**

NO02422917

**Selskapsform**

AS

**Aksjekapital**

100,000 NOK

**Internettadresse**

-

**E-postadresse**

-

**MVA**

Ja

**Registreringsdato**

19/08/2014

**Adresse**

Bedriftsvegen 64, 3735 SKIEN

**Revisor**

EVJEN REVISJON AS

**Bransjekode**

46.620 Engroshandel med maskinverktøy

**Antall Ansatte**

1-4

**Sted**

SKIEN

**Land**

NO

---

Hovedbransjekode og -beskrivelse	46.620 Engroshandel med maskinverktøy
----------------------------------	---------------------------------------

Sektorkode	2100
------------	------

## 07. BETALINGSANMERKNINGER

Betalingsanmerkninger Nei

### Betalingsanmerkninger (Negativ)

Type	Dato	Kilde	Referansenr.	Beløp	Kreditor	Status
-	-	-	-	-	-	-

### Frivillig Pant (Ikke Negativ)

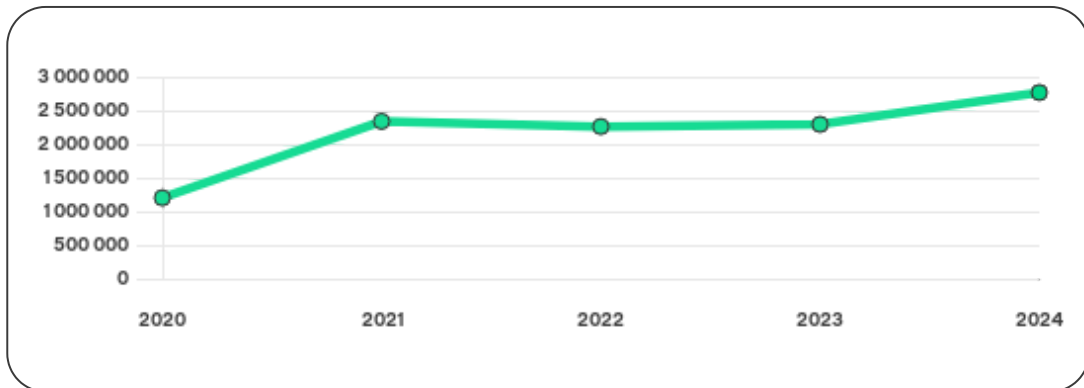
Type	Dato	Beløp	Kilde	Referansenr.	Kreditor	Status
PANT I DRIFTSTILBEHØR	13/02/2023	1.000.000	Løsreregisteret	1000065735	SPAREBANK 1 SØRØST NORGE	Ikke spesifisert
PANT I VARELAGER	21/04/2022	4.000.000	Løsreregisteret	2022221098	SPAREBANK 1 SØRØST NORGE	Ikke spesifisert
PANT I DRIFTSTILBEHØR	21/04/2022	4.000.000	Løsreregisteret	2022221097	SPAREBANK 1 SØRØST NORGE	Ikke spesifisert
FACTORINGAVTALE	21/04/2022	4.000.000	Løsreregisteret	2022221096	SPAREBANK 1 SØRØST NORGE	Ikke spesifisert
PANT I VARELAGER	04/10/2018	1.000.000	Løsreregisteret	2018503407	SPAREBANKEN TELEMARKE	Ikke spesifisert
FACTORINGAVTALE	04/10/2018	1.000.000	Løsreregisteret	2018503406	SPAREBANKEN TELEMARKE	Ikke spesifisert

## 08. NØKKELTALL

### Nøkkeltall

MERK: Alle tall vises i 1000

Gjeldene år	Sum driftsinntekter	Ordinært resultat før skattekostnad	Sum egenkapital
31/12/2024	17 458	739	2 766
31/12/2023	14 558	42	2 293
31/12/2022	13 961	27	2 260
31/12/2021	12 797	1458	2 338
31/12/2020	9 234	710	1201



# 09. KOMPLETT ÅRSREGNSKAP

## Resultat

MERK: Alle tall vises i 1000

Regnskapsår	2024		2023		2022		2021		2020
Valuta	NOK		NOK		NOK		NOK		NOK
Konsoliderte regnskap	Nei		Nei		Nei		Nei		Nei
Sum salgsinntekter	17 497	↑ 20.2%	14 558	↑ 4.3%	13 961	↑ 9.1%	12 797	↑ 40.6%	9 099
Annen driftsinntekt	-39	0%	0	(N/A)	0	(N/A)	0	↓ 100.0%	135
Sum driftsinntekter	17 458	↑ 19.9%	14 558	↑ 4.3%	13 961	↑ 9.1%	12 797	↑ 38.6%	9 234
Varekostnad	11 177	↑ 16.2%	9 622	↑ 6.2%	9 062	↑ 7.3%	8 446	↑ 37.6%	6 137
Endr. Behold. Varer under tilvirk./ Ferdige	0	(N/A)	0	(N/A)	0	(N/A)	0	(N/A)	0
Beholdningsendringer	0	(N/A)	0	(N/A)	0	(N/A)	0	(N/A)	0
Lønnskostnader	2 285	↑ 1.1%	2 261	↓ 13.0%	2 599	↑ 33.7%	1 944	↑ 23.6%	1 573
Avskrivninger	466	↑ 62.9%	286	↑ 28.8%	222	↑ 665.5%	29	↑ 93.3%	15
Nedskrivninger	0	(N/A)	0	(N/A)	0	(N/A)	0	(N/A)	0
Andre driftskostnader	2 573	↑ 22.8%	2 096	↑ 5.1%	1 994	↑ 1172%	918	↑ 14.2%	804
Sum driftskostnader	16 501	↑ 15.7%	14 265	↑ 2.8%	13 877	↑ 22.4%	11 337	↑ 32.9%	8 529
Driftsresultat	957	↑ 226.6%	293	↑ 248.8%	84	↓ 94.3%	1 460	↑ 107.1%	705

Sum annen renteinntekt	0	0%	0	0%	0	0%	0	↓ 100.0%	2
Sum annen rentekostnad	241	↓ 7.0%	259	↑ 317.7%	62	↑ 1966.7%	3	0%	0
Netto finans	-218	↑ 13.2%	-251	↓ 340.4%	-57	↓ 2750.0%	-2	↓ 140.0%	5
Ordinært resultat før skattekostnad	739	↑ 1659.5%	42	↑ 55.6%	27	↓ 98.2%	1458	↑ 105.3%	710
Skattekostnad på ordinært resultat	165	↑ 1733.3%	9	↑ 50.0%	6	↓ 98.1%	321	↑ 105.8%	156
Ordinært resultat	574	↑ 1639.4%	33	↑ 57.1%	21	↓ 98.2%	1137	↑ 105.2%	554
Netto ekstraordinære poster	0	(N/A)	0	(N/A)	0	(N/A)	0	(N/A)	0
Skattekostnad på ekstraordinært resultat	0	(N/A)	0	(N/A)	0	(N/A)	0	(N/A)	0
Minoritetens andel før årsresultat	0	(N/A)	0	(N/A)	0	(N/A)	0	(N/A)	0
Årsresultat	573	↑ 1636.4%	33	↑ 57.1%	21	↓ 98.2%	1137	↑ 105.2%	554
Avsatt utbytte	100	0%	0	0%	0	(N/A)	0	(N/A)	0

## Eiendeler

MERK: Alle tall vises i 1000

Forskning og utvikling	0	(N/A)	0	(N/A)	0	(N/A)	0	(N/A)	0
Konsesjoner, patenter, lisenser	0	(N/A)	0	(N/A)	0	(N/A)	0	(N/A)	0
Utsatt skattefordel	0	(N/A)	0	(N/A)	0	(N/A)	0	(N/A)	0
Goodwill	0	0%	0	0%	0	0%	0	0%	0
Andre immaterielle eiendeler	0	0%	0	0%	0	0%	0	0%	0

<b>Sum Immaterielle anleggsmidler</b>	<b>0</b>	0%	<b>0</b>	0%	<b>0</b>	0%	<b>0</b>	0%	<b>0</b>
Tomter, bygninger og annen fast eiendom	0	0%	0	0%	0	0%	0	0%	0
Maskiner og anlegg	0	0%	0	0%	0	0%	0	0%	0
Driftsløsøre / inventar / verktøy / biler	<b>1 374</b>	↓ 13.2%	<b>1 582</b>	↑ 39.8%	<b>1 132</b>	↑ 10.0%	<b>1 029</b>	↑ 353.3%	<b>227</b>
<b>Sum varige driftsmidler</b>	<b>1 374</b>	↓ 13.2%	<b>1 582</b>	↑ 39.8%	<b>1 132</b>	↑ 10.0%	<b>1 029</b>	↑ 353.3%	<b>227</b>
Andre anleggsmidler	0	0%	0	0%	0	0%	0	0%	0
<b>Sum Anleggsmidler</b>	<b>1 374</b>	↓ 13.2%	<b>1 582</b>	↑ 39.8%	<b>1 132</b>	↑ 10.0%	<b>1 029</b>	↑ 353.3%	<b>227</b>
Råvarer og innkjøpte halvfabrikata	0	(N/A)	0	(N/A)	0	(N/A)	0	(N/A)	0
Ferdigvarer	0	(N/A)	0	(N/A)	0	(N/A)	0	(N/A)	0
Andre varer	0	(N/A)	0	(N/A)	0	(N/A)	0	(N/A)	0
<b>Sum varer</b>	<b>4 494</b>	↓ 1.5%	<b>4 562</b>	↑ 34.2%	<b>3 399</b>	↑ 148.7%	<b>1 367</b>	↑ 80.1%	<b>759</b>
Kundefordringer	<b>1 517</b>	↑ 46.4%	<b>1 036</b>	↑ 42.5%	<b>727</b>	↓ 10.7%	<b>814</b>	↑ 21.5%	<b>670</b>
Andre fordringer	<b>244</b>	↓ 27.8%	<b>338</b>	↓ 72.5%	<b>1 227</b>	↑ 957.8%	<b>116</b>	↓ 56.4%	<b>266</b>
Konsernfordringer	0	(N/A)	0	(N/A)	0	(N/A)	0	(N/A)	0
<b>Sum fordringer</b>	<b>1 761</b>	↑ 28.2%	<b>1 374</b>	↓ 29.7%	<b>1 955</b>	↑ 110.2%	<b>930</b>	↓ 0.6%	<b>936</b>
<b>Sum Kasse / Bank / Post</b>	<b>89</b>	↓ 50.6%	<b>180</b>	↓ 65.8%	<b>527</b>	↓ 65.8%	<b>1 543</b>	↑ 120.1%	<b>701</b>
<b>Sum omløpsmidler</b>	<b>6 344</b>	↑ 3.7%	<b>6 116</b>	↑ 4.0%	<b>5 881</b>	↑ 53.1%	<b>3 840</b>	↑ 60.3%	<b>2 396</b>
<b>Sum eiendeler</b>	<b>7 718</b>	↑ 0.3%	<b>7 698</b>	↑ 9.8%	<b>7 013</b>	↑ 44.0%	<b>4 869</b>	↑ 85.6%	<b>2 623</b>

# Egenkapital og Gjeld

MERK: Alle tall vises i 1000

Aksjekapital	100	0%	100	0%	100	0%	100	0%	100
Egne aksjer	0	(N/A)	0	(N/A)	0	(N/A)	0	(N/A)	0
Overkursfond	0	0%	0	0%	0	0%	0	0%	0
Annen innskutt egenkapital	0	0%	0	0%	0	0%	0	0%	0
<b>Sum innskutt egenkapital</b>	<b>100</b>	0%	<b>100</b>	0%	<b>100</b>	0%	<b>100</b>	0%	<b>100</b>
Minoritetsinteresser	0	(N/A)	0	(N/A)	0	(N/A)	0	(N/A)	0
<b>Sum opptjent egenkapital</b>	<b>2 666</b>	↑ 21.6%	<b>2 193</b>	↑ 1.5%	<b>2 160</b>	↓ 3.5%	<b>2 238</b>	↑ 103.3%	<b>1 101</b>
<b>Sum egenkapital</b>	<b>2 766</b>	↑ 20.6%	<b>2 293</b>	↑ 1.5%	<b>2 260</b>	↓ 3.3%	<b>2 338</b>	↑ 94.7%	<b>1 201</b>
Pensjonsforpliktels er	0	(N/A)	0	(N/A)	0	(N/A)	0	(N/A)	0
Obligasjonslån	0	0%	0	0%	0	0%	0	0%	0
Pantegjeld / gjeld til kredittinstitusjoner	1 483	↓ 11.9%	1 683	↓ 10.6%	1 883	0%	0	0%	0
Langsiktig konserngjeld	0	0%	0	0%	0	0%	0	0%	0
<b>Sum langsiktig gjeld</b>	<b>1 483</b>	↓ 13.2%	<b>1 708</b>	↓ 10.7%	<b>1 912</b>	↑ 4680.0%	<b>40</b>	0%	<b>0</b>
Gjeld til kredittinstitusjoner	766	↓ 62.4%	2 039	0%	0	(N/A)	0	(N/A)	0
Leverandørgjeld	1 537	↑ 52.9%	1 005	↓ 52.3%	2 106	↑ 109.5%	1 005	↑ 81.4%	554
Kortsiktig konserngjeld	0	(N/A)	0	(N/A)	0	(N/A)	0	(N/A)	12
Andre kreditorer	0	(N/A)	0	(N/A)	0	(N/A)	0	(N/A)	0
Annen kortsiktig gjeld	1 166	↑ 78.6%	653	↓ 11.2%	735	↓ 50.5%	1 485	↑ 73.5%	856

<b>Sum kortsiktig gjeld</b>	<b>3 469</b>	↓ 6.2%	<b>3 697</b>	↑ 30.1%	<b>2 841</b>	↑ 14.1%	<b>2 490</b>	↑ 75.1%	<b>1 422</b>
<b>SUM GJELD</b>	<b>4 952</b>	↓ 8.4%	<b>5 405</b>	↑ 13.7%	<b>4 753</b>	↑ 87.9%	<b>2 530</b>	↑ 77.9%	<b>1 422</b>
<b>SUM GJELD OG EGENKAPITAL</b>	<b>7 718</b>	↑ 0.3%	<b>7 698</b>	↑ 9.8%	<b>7 013</b>	↑ 44.1%	<b>4 868</b>	↑ 85.6%	<b>2 623</b>

## Øvrig

MERK: Alle tall vises i 1000

<b>Sum eksport</b>	<b>0</b>	(N/A)	<b>0</b>	(N/A)	<b>0</b>	(N/A)	<b>0</b>	(N/A)	<b>0</b>
<b>Arbeidskapital</b>	<b>2 875</b>	↑ 18.9%	<b>2 418</b>	↓ 20.5%	<b>3 040</b>	↑ 125.2%	<b>1 350</b>	↑ 38.6%	<b>974</b>
<b>Netto formue</b>	<b>2 766</b>	↑ 20.6%	<b>2 293</b>	↑ 1.5%	<b>2 260</b>	↓ 3.3%	<b>2 338</b>	↑ 94.7%	<b>1 201</b>
<b>Sysselsatt kapital</b>	<b>4 249</b>	↑ 6.2%	<b>4 001</b>	↓ 4.1%	<b>4 172</b>	↑ 75.4%	<b>2 378</b>	↑ 98.0%	<b>1 201</b>
<b>Lønn daglig leder</b>	<b>0</b>	(N/A)	<b>0</b>	(N/A)	<b>0</b>	(N/A)	<b>0</b>	(N/A)	<b>687</b>
<b>Revisjonshonorar</b>	<b>0</b>	(N/A)	<b>0</b>	(N/A)	<b>0</b>	(N/A)	<b>0</b>	(N/A)	<b>0</b>

## Nøkkeltall

<b>Resultatgrad</b>	<b>4.23</b>	<b>0.29</b>	<b>0.19</b>	<b>11.39</b>	<b>7.69</b>
<b>Kapitalavkastning</b>	<b>17.39</b>	<b>1.05</b>	<b>0.65</b>	<b>61.31</b>	<b>59.12</b>
<b>Avkastning på totalkapitalen</b>	<b>9.58</b>	<b>0.55</b>	<b>0.38</b>	<b>29.94</b>	<b>27.07</b>
<b>Totalkapitalens rentabilitet</b>	<b>26.73</b>	<b>1.83</b>	<b>1.19</b>	<b>62.36</b>	<b>59.12</b>
<b>Nettop arbeidskapital</b>	<b>6.07</b>	<b>6.02</b>	<b>4.59</b>	<b>9.48</b>	<b>9.48</b>

Varelagerets omløpshastighet	25.74	31.34	24.35	10.68	8.22
DSO / Gjennomsnittlig dager utestående	31.72	25.97	19.01	23.22	26.48
Kreditt.tid leverandører	32.13	25.2	55.06	28.66	21.9
Likviditetsgrad 1	1.83	1.65	2.07	1.54	1.68
Likviditetsgrad 2	0.53	0.42	0.87	0.99	1.15
Gjeldsgrad	1.25	1.61	1.26	1.07	1.18
Soliditet	81.31	163.41	84.6	1.71	0
Egenkapitalandel	35.84	29.79	32.23	48.02	45.79
Gjeldsgrad	1.79	2.36	2.1	1.08	1.18

## Revisors merknader

Dato	Kommentar
-	-

## 10. KUNNGJØRINGER

---

### Kunngjøringer

NB: Bare de siste 15 hendelsene som er vist i grafen

Dato	Kunngjøringstype
01/07/2025	Godkjente årsregnskap
23/07/2024	Godkjente årsregnskap
01/01/2024	Endring av forretningsadresse
03/07/2023	Godkjente årsregnskap
06/07/2022	Godkjente årsregnskap