

NORDLYS TRANSPORT AS

Rapport produsert den 07.05.2026

Org.nr.: 914 450 381



Myscore AS er et selskap som leverer foretaksdata av høy kvalitet. Hos oss får du profesjonelle og godkjente kredittrapporter for små og mellomstore bedrifter i næringslivet.

MyScore AS samarbeider i dag med en av de største aktørene i bransjen, Creditsafe. Creditsafe er et internasjonalt kredittopplysningsbyrå grunnlagt i Norge i 1997, med 18 kontorer i 12 land og over 100 000 kunder. Selskapet har konsesjon fra Datatilsynet til å drive kredittopplysningsvirksomhet i Norge og MyScore utvikler og videreformidler denne informasjonen til våre kunder.

Creditsafe samler inn, bearbeider og forbedrer data fra hundretalls ulike kilder. Felles for alle deres leverandører er at de holder høy kvalitet og oppdateres enten daglig eller med maksimal oppdateringsfrekvens, det vil si så ofte kilden tillater det. Når ny informasjon hentes daglig betyr det at du som kunde alltid kan ta en beslutning basert på siste tilgjengelige informasjon. Eksempel på Creditsafes kilder i Norge er Brønnøysundregistrene (Foretak- og Enhetsregisteret, Regnskapsregisteret, Løsøreregisteret, Roller og Kunngjøringer) Skatteetaten, Folkeregisteret, og inkassobyråer.



.01

IDENTIFIKASJON

.02

SCORE (RATING)

.03

FORKLARING AV SCORE

.04

SCORE HISTORIKK

.05

INFORMASJON OM EIER OG STYRE

.06

SELSKAPSINFORMASJON

.07

BETALINGSANMERKNINGER

.08

NØKKELTALL

.09

KOMPLETT ÅRSREGNSKAP

.10

KUNNGJØRINGER

NORDLYS TRANSPORT AS

Selskapsinformasjon

Besøksadresse

Kilhusveien 109A, 9402 HARSTAD

Org.nr

914450381

Safe.nr

NO02458615

Organisasjonsform

AS

02. SCORE (RATING)

Land | NO

Status | Aktiv

Språk | NO

Betalingsanmerkninger | Nei

RATING

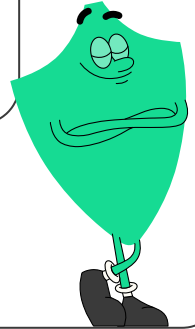
A

Veldig lav risiko

SCORE

74

Veldig lav risiko



Dagens Score

74

Veldig lav risiko

Kreditt Limit

4,220,000 NOK

Score (1-100)

74

Veldig lav risiko

Internasjonal Rating Klasse

A

Veldig lav risiko


Tidligere Score

63

Lav risiko

03. FORKLARING AV SCORE

Kredittscore


Internasjonal Score	A
Score (0 - 100)	 74
Internasjonal beskrivelse	Veldig lav risiko
Gjeldende Kreditt Limit	4,220,000 NOK
Tidligere Creditsafe International Score	(A - E) B
Tidligere Creditsafe International Description	Lav risiko
Tidligere nasjonal score (0 - 100)	63
Tidligere nasjonal beskrivelse	Lav risiko
Tidligere Kreditt Limit	Ikke spesifisert
Dato for siste endring av score	26/09/2025

Creditsafe internasjonale beskrivelser

Internasjonal Score	Nasjonal Score	Beskrivelse
A	71-100	Veldig lav risiko
B	51-70	Lav risiko
C	30-50	Moderat risiko
D	21-29	Høy risiko
D	1-20	Veldig høy Risiko
E	Ikke ratet	

04. SCORE HISTORIKK

NB: Bare de siste 15 hendelsene som er vist i grafen



Score Historikk

Dato	Score	Beskrivelse
26/09/2025	74	Veldig lav risiko
25/09/2025	63	Lav risiko
27/08/2025	55	Lav risiko
18/07/2025	74	Veldig lav risiko
07/05/2025	75	Veldig lav risiko
05/04/2025	64	Lav risiko
25/03/2025	56	Lav risiko
22/03/2025	64	Lav risiko
14/03/2025	75	Veldig lav risiko

28/02/2025	64	Lav risiko
21/02/2025	75	Veldig lav risiko
06/02/2025	70	Lav risiko
24/01/2025	43	Moderat risiko
07/01/2025	70	Lav risiko
30/12/2024	43	Moderat risiko

Historiske hendelser

Dato	Beskrivelse
26/09/2025	Kredittscore, økt
26/09/2025	Risikoprognose, redusert
26/09/2025	Kredittlimit, økt
25/09/2025	Risikoprognose, redusert
25/09/2025	Kredittscore, økt
27/08/2025	Kredittscore, redusert
27/08/2025	Kredittlimit, redusert
27/08/2025	Risikoprognose, økt
18/07/2025	Risikoprognose, økt
18/07/2025	Kredittscore, redusert

18/07/2025

Kredittlimit, økt

07/05/2025

Risikoprognose, redusert

07/05/2025

Kredittlimit, økt

07/05/2025

Kredittscore, økt

05/04/2025

Kredittscore, økt

05. INFORMASJON OM EIER OG STYRE

Nåværende rollehavere

Navn	Adresse	Fødselsdato	Funksjon
Berg-Jensen, Bengt Olav	Kilhusveien 109 A 9402 HARSTAD	11/03/1987	Daglig leder/administrerende direktør
Berg-Jensen, Bengt Olav	Kilhusveien 109 A 9402 HARSTAD	11/03/1987	Styreleder

Aksjonærer

Aksjonærnavn	Andel
Bengt Olav Berg-Jensen	100%

Signatur & Prokura

Signatur	Styret i fellesskap.
Prokura	Daglig leder alene.

Gruppestruktur

Konserninformasjon ikke tilgjengelig for dette selskapet

06. SELSKAPSFORMLASJON

Foretaksnavn

NORDLYS TRANSPORT AS

Organisasjonsnummer

914450381

Safenummer

NO02458615

Selskapsform

AS

Aksjekapital

30,000 NOK

Internettadresse

www.nordlystransport.no

E-postadresse

post@nordlystransport.no

MVA

Ja

Registreringsdato

12/11/2014

Adresse

Kilhusveien 109A, 9402 HARSTAD

Revisor

ES REVISJON AS

Bransjekode

49.410 Godstransport på vei

Antall Ansatte

9

Sted

HARSTAD

Land

NO

Hovedbransjekode og -beskrivelse	49.410 Godstransport på vei
----------------------------------	-----------------------------

Sektorkode	Ikke spesifisert
------------	------------------

07. BETALINGSANMERKNINGER

Betalingsanmerkninger Nei

Betalingsanmerkninger (Negativ)

Type	Dato	Kilde	Referansnr.	Beløp	Kreditor	Status
-	-	-	-	-	-	-

Frivillig Pant (Ikke Negativ)

Type	Dato	Beløp	Kilde	Referansnr.	Kreditor	Status
LEASINGAVTALE MOTORVOGN	17/04/2026	0	Løsøreregisteret	1001155298	NORDEA FINANS NORGE ASA	Ikke spesifisert
LEASINGAVTALE MOTORVOGN	12/04/2026	0	Løsøreregisteret	1001148819	DNB FINANS ASA	Ikke spesifisert
PANT I DRIFTSTILBEHØR	05/03/2026	8.000.000	Løsøreregisteret	1001112769	DNB BANK ASA	Ikke spesifisert
FACTORINGAVTALE	05/03/2026	10.000.000	Løsøreregisteret	1001112771	DNB BANK ASA	Ikke spesifisert
PANT I MOTORVOGN / ANLEGGSMASK.	05/03/2026	8.000.000	Løsøreregisteret	1001112770	DNB BANK ASA	Ikke spesifisert
LEASINGAVTALE MOTORVOGN	08/01/2026	0	Løsøreregisteret	1001063475	NORDEA FINANS NORGE ASA	Ikke spesifisert
LEASINGAVTALE MOTORVOGN	20/11/2025	0	Løsøreregisteret	1001015725	DNB BANK ASA	Ikke spesifisert
LEASINGAVTALE MOTORVOGN	07/11/2025	0	Løsøreregisteret	1001001861	DNB BANK ASA	Ikke spesifisert
LEASINGAVTALE MOTORVOGN	13/10/2025	0	Løsøreregisteret	1000975083	DNB BANK ASA	Ikke spesifisert
LEASINGAVTALE MOTORVOGN	04/09/2025	0	Løsøreregisteret	1000935850	DNB BANK ASA	Ikke spesifisert
LEASINGAVTALE MOTORVOGN	27/08/2025	0	Løsøreregisteret	1000926815	DNB BANK ASA	Ikke spesifisert

Frivillig Pant (Ikke Negativ)

LEASINGAVTALE MOTORVOGN	20/06/2025	0	Løsøreregisteret	1000863148	NORDEA FINANS NORGE AS	Ikke spesifisert
LEASINGAVTALE MOTORVOGN	06/06/2025	0	Løsøreregisteret	1000849254	NORDEA FINANS NORGE AS	Ikke spesifisert
LEASINGAVTALE MOTORVOGN	23/05/2025	0	Løsøreregisteret	1000834578	NORDEA FINANS NORGE AS	Ikke spesifisert
LEASINGAVTALE MOTORVOGN	19/12/2024	0	Løsøreregisteret	1000698014	DNB BANK ASA	Ikke spesifisert
LEASINGAVTALE MOTORVOGN	12/12/2024	0	Løsøreregisteret	1000690554	DNB BANK ASA	Ikke spesifisert
LEASINGAVTALE MOTORVOGN	02/09/2024	0	Løsøreregisteret	1000589739	NORDEA FINANCE EQUIPMENT AS	Ikke spesifisert
LEASINGAVTALE MOTORVOGN	27/08/2024	0	Løsøreregisteret	1000584424	NORDEA FINANCE EQUIPMENT AS	Ikke spesifisert
LEASINGAVTALE MOTORVOGN	26/06/2024	0	Løsøreregisteret	1000531016	NORDEA FINANCE EQUIPMENT AS	Ikke spesifisert
LEASINGAVTALE MOTORVOGN	27/05/2024	0	Løsøreregisteret	1000495752	DNB BANK ASA	Ikke spesifisert
LEASINGAVTALE MOTORVOGN	24/05/2024	0	Løsøreregisteret	1000495137	NORDEA FINANCE EQUIPMENT AS	Ikke spesifisert
SALGSPANT I MOTORVOGN	15/04/2024	392.863	Løsøreregisteret	1000458573	DNB BANK ASA	Ikke spesifisert
LEASINGAVTALE MOTORVOGN	15/02/2024	0	Løsøreregisteret	1000405976	NORDEA FINANCE EQUIPMENT AS	Ikke spesifisert
LEASINGAVTALE MOTORVOGN	15/02/2024	0	Løsøreregisteret	1000405971	NORDEA FINANCE EQUIPMENT AS	Ikke spesifisert
LEASINGAVTALE MOTORVOGN	07/12/2023	0	Løsøreregisteret	1000348711	DNB BANK ASA	Ikke spesifisert
LEASINGAVTALE MOTORVOGN	15/07/2022	0	Løsøreregisteret	2022407463	DNB BANK ASA	Ikke spesifisert

Frivillig Pant (Ikke Negativ)

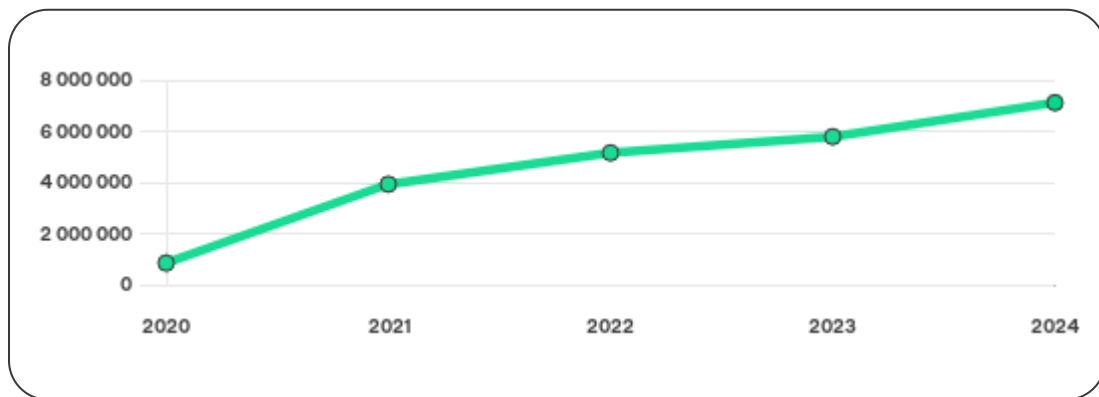
LEASINGAVTALE MOTORVOGN	27/11/2023	0	Løsøreregisteret	1000338450	NORDEA FINANCE EQUIPMENT AS	Ikke spesifisert
LEASINGAVTALE MOTORVOGN	28/08/2023	0	Løsøreregisteret	1000253855	NORDEA FINANCE EQUIPMENT AS	Ikke spesifisert
LEASINGAVTALE MOTORVOGN	02/05/2023	0	Løsøreregisteret	1000140198	NORDEA FINANCE EQUIPMENT AS	Ikke spesifisert
LEASINGAVTALE MOTORVOGN	29/12/2022	0	Løsøreregisteret	1000037885	NORDEA FINANCE EQUIPMENT AS	Ikke spesifisert
LEASINGAVTALE MOTORVOGN	25/03/2022	0	Løsøreregisteret	2022172351	NORDEA FINANCE EQUIPMENT AS	Ikke spesifisert
LEASINGAVTALE MOTORVOGN	23/02/2022	0	Løsøreregisteret	2022105784	DNB BANK ASA	Ikke spesifisert
LEASINGAVTALE MOTORVOGN	10/01/2022	0	Løsøreregisteret	2022013672	NORDEA FINANCE EQUIPMENT AS	Ikke spesifisert
LEASINGAVTALE MOTORVOGN	27/10/2021	0	Løsøreregisteret	2021622458	NORDEA FINANCE EQUIPMENT AS	Ikke spesifisert
LEASINGAVTALE MOTORVOGN	10/09/2021	0	Løsøreregisteret	2021520646	DNB BANK ASA	Ikke spesifisert
LEASINGAVTALE MOTORVOGN	02/09/2021	0	Løsøreregisteret	2021500952	NORDEA FINANCE EQUIPMENT AS	Ikke spesifisert
LEASINGAVTALE MOTORVOGN	21/04/2021	0	Løsøreregisteret	2021212519	NORDEA FINANCE EQUIPMENT AS	Ikke spesifisert

08. NØKKELTALL

Nøkkeltall

MERK: Alle tall vises i 1000

Gjeldene år	Sum driftsinntekter	Ordinært resultat før skattekostnad	Sum egenkapital
31/12/2024	70 312	2 086	7 115
31/12/2023	38 243	809	5 787
31/12/2022	29 503	1575	5 155
31/12/2021	16 482	3 950	3 929
31/12/2020	6 045	151	849



09. KOMPLETT ÅRSREGNSKAP

Resultat

MERK: Alle tall vises i 1000

Regnskapsår	2024		2023		2022		2021		2020
Valuta	NOK		NOK		NOK		NOK		NOK
Konsoliderte regnskap	Nei		Nei		Nei		Nei		Nei
Sum salgsinntekter	70 182	↑ 83.5%	38 243	↑ 29.6%	29 503	↑ 83.3%	16 095	↑ 166.3%	6 045
Annen driftsinntekt	130	0%	0	0%	0	↓ 100.0%	387	0%	0
Sum driftsinntekter	70 312	↑ 83.9%	38 243	↑ 29.6%	29 503	↑ 79.0%	16 482	↑ 172.7%	6 045
Varekostnad	25 123	↑ 135.9%	10 649	↑ 11.6%	9 543	↑ 202.1%	3 159	↑ 512.2%	516
Endr. Behold. Varer under tilvirk./ Ferdige	0	(N/A)	0	(N/A)	0	(N/A)	0	(N/A)	0
Beholdningsendringer	0	(N/A)	0	(N/A)	0	(N/A)	0	(N/A)	0
Lønnskostnader	18 648	↑ 65.1%	11 297	↑ 56.7%	7 209	↑ 89.6%	3 802	↑ 92.9%	1 971
Avskrivninger	693	↑ 43.8%	482	↑ 43.9%	335	↑ 191.3%	115	↑ 79.7%	64
Nedskrivninger	0	(N/A)	0	(N/A)	0	(N/A)	0	(N/A)	0
Andre driftskostnader	23 332	↑ 56.5%	14 913	↑ 37.8%	10 824	↑ 98.8%	5 446	↑ 63.8%	3 325
Sum driftskostnader	67 796	↑ 81.6%	37 341	↑ 33.8%	27 911	↑ 122.9%	12 522	↑ 113.1%	5 876
Driftsresultat	2 516	↑ 178.9%	902	↓ 43.3%	1 592	↓ 59.8%	3 960	↑ 2243.2%	169

Sum annen renteinntekt	36	↑ 3500.0%	1	0%	0	0%	0	0%	0
Sum annen rentekostnad	466	↑ 390.5%	95	↑ 427.8%	18	↑ 63.6%	11	↓ 38.9%	18
Netto finans	-430	↓ 357.4%	-94	↓ 452.9%	-17	↓ 70.0%	-10	↑ 44.4%	-18
Ordinært resultat før skattekostnad	2 086	↑ 157.8%	809	↓ 48.6%	1 575	↓ 60.1%	3 950	↑ 2515.9%	151
Skattekostnad på ordinært resultat	458	↑ 157.3%	178	↓ 49.0%	349	↓ 59.8%	869	↑ 2533.3%	33
Ordinært resultat	1 628	↑ 158.0%	631	↓ 48.5%	1 226	↓ 60.2%	3 081	↑ 2511.0%	118
Netto ekstraordinære poster	0	(N/A)	0	(N/A)	0	(N/A)	0	(N/A)	0
Skattekostnad på ekstraordinært resultat	0	(N/A)	0	(N/A)	0	(N/A)	0	(N/A)	0
Minoritetens andel før årsresultat	0	(N/A)	0	(N/A)	0	(N/A)	0	(N/A)	0
Årsresultat	1 628	↑ 158.0%	631	↓ 48.5%	1 226	↓ 60.2%	3 081	↑ 2511.0%	118
Avsatt utbytte	0	(N/A)	0	(N/A)	0	(N/A)	0	(N/A)	0

Eiendeler

MERK: Alle tall vises i 1000

Forskning og utvikling	0	(N/A)	0	(N/A)	0	(N/A)	0	(N/A)	0
Konsesjoner, patenter, lisenser	0	(N/A)	0	(N/A)	0	(N/A)	0	(N/A)	0
Utsatt skattefordel	0	(N/A)	0	(N/A)	0	(N/A)	0	(N/A)	0
Goodwill	0	0%	0	0%	0	0%	0	0%	0
Andre immaterielle eiendeler	0	0%	0	0%	0	0%	0	0%	0

Sum Immaterielle anleggsmidler	0	0%	0	0%	0	0%	0	0%	0
Tomter, bygninger og annen fast fast eiendom	113	↑ 105.5%	55	↓ 11.3%	62	↓ 10.1%	69	0%	0
Maskiner og anlegg	4 066	↑ 31.7%	3 087	↑ 23.3%	2 503	↑ 53.5%	1 631	↑ 1135.6%	132
Driftsløsøre / inventar / verktøy / biler	500	↑ 42.0%	352	↑ 107.1%	170	↓ 16.3%	203	↑ 93.3%	105
Sum varige driftsmidler	4 679	↑ 33.9%	3 494	↑ 27.8%	2 735	↑ 43.7%	1 903	↑ 703.0%	237
Andre anleggsmidler	898	↑ 63.6%	549	↑ 7.0%	513	↓ 11.1%	577	↑ 239.4%	170
Sum Anleggsmidler	4 687	↑ 33.8%	3 502	↑ 27.7%	2 743	↑ 44.1%	1 903	↑ 703.0%	237
Råvarer og innkjøpte halvfabrikata	0	(N/A)	0	(N/A)	0	(N/A)	0	(N/A)	0
Ferdigvarer	0	(N/A)	0	(N/A)	0	(N/A)	0	(N/A)	0
Andre varer	0	(N/A)	0	(N/A)	0	(N/A)	0	(N/A)	0
Sum varer	0	0%	0	0%	0	0%	0	0%	0
Kundefordringer	9 220	↑ 67.5%	5 506	↑ 114.8%	2 563	↑ 2.1%	2 511	↑ 261.8%	694
Andre fordringer	1 079	↓ 16.3%	1 289	↑ 188.4%	447	↑ 66.8%	268	↑ 127.1%	118
Konsernfordringer	0	(N/A)	0	(N/A)	0	(N/A)	0	(N/A)	0
Sum fordringer	10 299	↑ 51.6%	6 795	↑ 125.8%	3 010	↑ 8.3%	2 778	↑ 242.1%	812
Sum Kasse / Bank / Post	2 422	↑ 760.0%	-367	↓ 116.5%	2 218	↑ 49.1%	1 488	↑ 1418.4%	98
Sum omløpsmidler	12 721	↑ 97.9%	6 428	↑ 22.9%	5 229	↑ 22.6%	4 266	↑ 368.8%	910
Sum eiendeler	17 408	↑ 75.3%	9 930	↑ 24.6%	7 972	↑ 29.2%	6 169	↑ 437.8%	1 147

Egenkapital og Gjeld

MERK: Alle tall vises i 1000

Aksjekapital	30	0%	30	0%	30	0%	30	0%	30
Egne aksjer	0	(N/A)	0	(N/A)	0	(N/A)	0	(N/A)	0
Overkursfond	0	0%	0	0%	0	0%	0	0%	0
Annen innskutt egenkapital	0	0%	0	0%	0	0%	0	0%	0
Sum innskutt egenkapital	30	0%	30	0%	30	0%	30	0%	30
Minoritetsinteresser	0	(N/A)	0	(N/A)	0	(N/A)	0	(N/A)	0
Sum opptjent egenkapital	7 085	↑ 23.1%	5 757	↑ 12.3%	5 125	↑ 31.4%	3 899	↑ 376.1%	819
Sum egenkapital	7 115	↑ 22.9%	5 787	↑ 12.3%	5 155	↑ 31.2%	3 929	↑ 362.8%	849
Pensjonsforpliktelseser	0	(N/A)	0	(N/A)	0	(N/A)	0	(N/A)	0
Obligasjonslån	0	0%	0	0%	0	0%	0	0%	0
Pantegjeld / gjeld til kredittinstitusjoner	349	0%	0	0%	0	0%	0	0%	0
Langsiktig konserngjeld	0	0%	0	0%	0	0%	0	0%	0
Sum langsiktig gjeld	597	↑ 203.1%	197	↑ 57.6%	125	↑ 101.6%	62	↑ 933.3%	6
Gjeld til kredittinstitusjoner	0	(N/A)	0	(N/A)	0	(N/A)	0	↑ 100.0%	-119
Leverandørgjeld	5 668	↑ 161.9%	2 164	↑ 53.8%	1 407	↑ 48.6%	947	↑ 373.5%	200
Kortsiktig konserngjeld	0	(N/A)	0	(N/A)	0	(N/A)	0	(N/A)	0
Andre kreditorer	0	(N/A)	0	(N/A)	0	(N/A)	0	(N/A)	0
Annen kortsiktig gjeld	4 918	↑ 111.7%	2 323	↑ 29.9%	1 789	↓ 1.1%	1 808	↑ 374.5%	381

Sum kortsiktig gjeld	10 586	↑ 135.9%	4 487	↑ 40.4%	3 196	↑ 16.0%	2 755	↑ 496.3%	462
SUM GJELD	11 183	↑ 138.8%	4 684	↑ 41.0%	3 321	↑ 17.9%	2 817	↑ 501.9%	468
SUM GJELD OG EGENKAPITAL	18 298	↑ 74.8%	10 471	↑ 23.5%	8 476	↑ 25.6%	6 746	↑ 412.2%	1317

Øvrig

MERK: Alle tall vises i 1000

Sum eksport	0	(N/A)	0	(N/A)	0	(N/A)	0	(N/A)	0
Arbeidskapital	2 135	↑ 10.0%	1 941	↓ 4.5%	2 033	↑ 34.5%	1 511	↑ 237.3%	448
Netto formue	7 115	↑ 22.9%	5 787	↑ 12.3%	5 155	↑ 31.2%	3 929	↑ 362.8%	849
Sysselsatt kapital	7 712	↑ 28.9%	5 984	↑ 13.3%	5 280	↑ 32.3%	3 991	↑ 366.8%	855
Lønn daglig leder	0	(N/A)	0	(N/A)	0	(N/A)	1 029	↑ 29.3%	796
Revisjonshonorar	0	(N/A)	0	(N/A)	0	(N/A)	0	(N/A)	0

Nøkkeltall

Resultatgrad	2.97	2.12	5.34	23.97	2.5
Kapitalavkastning	27.05	13.52	29.83	98.97	17.66
Avkastning på totalkapitalen	11.4	7.73	18.58	58.55	11.47
Totalkapitalens rentabilitet	29.32	13.98	30.55	100.53	17.79
Nettop arbeidskapital	32.93	19.7	14.51	10.91	13.49

Varelagerets omløpshastighet	0	0	0	0	0
DSO / Gjennomsnittlig dager utestående	47.86	52.55	31.71	55.61	41.9
Kreditt.tid leverandører	29.42	20.65	17.41	20.97	12.08
Likviditetsgrad 1	1.2	1.43	1.64	1.55	1.97
Likviditetsgrad 2	1.2	1.43	1.64	1.55	1.97
Gjeldsgrad	1.49	0.78	0.62	0.7	0.54
Soliditet	8.39	3.4	2.42	1.58	-13.31
Egenkapitalandel	38.88	55.27	60.81	58.24	64.51
Gjeldsgrad	1.57	0.81	0.64	0.72	0.55

Revisors merknader

Dato	Kommentar
31/12/2024	Selskapet har ikke behandlet skattetrekksmidler i samsvar med bestemmelsene i skattebetalingslovens §5-12.

10. KUNNGJØRINGER

Kunngjøringer

NB: Bare de siste 15 hendelsene som er vist i grafen

Dato	Kunngjøringstype
15/07/2025	Godkjente årsregnskap
18/06/2024	Godkjente årsregnskap
01/01/2024	Endring av forretningsadresse
20/05/2023	Godkjente årsregnskap
27/06/2022	Godkjente årsregnskap