

GLENSAXE SERVICE SYSTEMS NORGE AS

Org.nr.: 914 769 450

Rapport produsert den 24.10.2021

Myscore AS er et selskap som leverer foretaksdata av høy kvalitet. Hos oss får du profesjonelle og godkjente kredittrapporter for små og mellomstore bedrifter i næringslivet.

MyScore AS samarbeider i dag med en av de største aktørene i bransjen, Creditsafe. Creditsafe er et internasjonalt kredittopplysningsbyrå grunnlagt i Norge i 1997, med 18 kontorer i 12 land og over 100 000 kunder. Selskapet har konsesjon fra Datatilsynet til å drive kredittopplysningsvirksomhet i Norge og MyScore utvikler og videreformidler denne informasjonen til våre kunder.

Creditsafe samler inn, bearbeider og forbedrer data fra hundretalls ulike kilder. Felles for alle deres leverandører er at de holder høy kvalitet og oppdateres enten daglig eller med maksimal oppdateringsfrekvens, det vil si så ofte kilden tillater det. Når ny informasjon hentes daglig betyr det at du som kunde alltid kan ta en beslutning basert på siste tilgjengelige informasjon. Eksempel på Creditsafes kilder i Norge er Brønnøysundregistrene (Foretak- og Enhetsregisteret, Regnskapsregisteret, Løsøreregisteret, Roller og Kunngjøringer) Skatteetaten, Folkeregisteret, og inkassobyråer.

**MYSORE AS****creditsafe**

.01

IDENTIFIKASJON

.02

SCORE (RATING)

.03

FORKLARING AV SCORE

.04

SCORE HISTORIKK

.05

INFORMASJON OM EIER OG STYRE

.06

SELSKAPSINFORMASJON

.07

BETALINGSANMERKNINGER

.08

NØKKELTALL

.09

KOMPLETT ÅRSREGNSKAP

.10

KUNNGJØRINGER

GLENSAXE SERVICE SYSTEMS NORGE AS

Selskapsinformasjon

Besøksadresse

Ringveien 34D, TYNSET 2500

Postadresse

Margrethe Thomsets veg 23, TRONDHEIM 7036

Org.nr

914769450

Safe.nr

N002479755

Organisasjonsform

AS

SCORE

49

(0-100)

Moderat risiko



RATING

C

Moderat risiko

Land

NO

Status

Aktiv

Språk

NO

Betalings-
anmerkning

Nei

Dagens Score

49 Moderat risiko

Tidligere Score

47 Moderat risiko

Kreditt Limit

5,000 NOK


Internasjonal Rating Klasse

C Moderat risiko

Score (1-100)

49 Moderat risiko

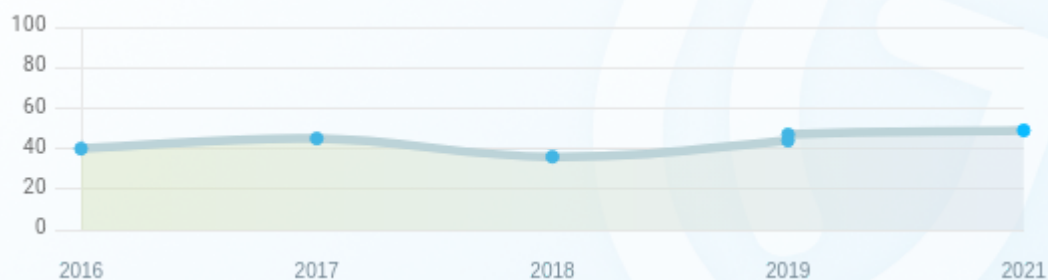
Kreditscore

Internasjonal Score	C
Score (0 - 100)	
Internasjonal beskrivelse	Moderat risiko
Gjeldende Kreditt Limit	5,000 NOK
Tidligere Creditsafe International Score	(A - E) C
Tidligere Creditsafe International Description	Moderat risiko
Tidligere nasjonal score (0 - 100)	47
Tidligere nasjonal beskrivelse	Moderat risiko
Tidligere Kreditt Limit	Ikke spesifisert
Dato for siste endring av score	05/10/2021

Creditsafe internasjonale beskrivelser

Internasjonal Score	Nasjonal Score	Veldig lav beskrivelse
A	71-100	Veldig lav risiko
B	51-70	Lav risiko
C	30-50	Moderat risiko
D	21-29	Høy risiko
D	1-20	Veldig høy Risiko
E	Ikke ratet	

NB: Bare de siste 15 hendelsene som er vist i grafen



Score Historikk

Dato	Score	Beskrivelse
05/10/2021	49	Moderat risiko
22/06/2019	47	Moderat risiko
06/03/2019	44	Moderat risiko
26/07/2018	36	Moderat risiko
14/07/2017	45	Moderat risiko
25/11/2016	40	Moderat risiko

Historiske hendelser

Dato	Beskrivelse
05/10/2021	Endring rating
22/06/2019	Endring rating
06/03/2019	Endring rating
26/07/2018	Endring rating
14/07/2017	Endring rating
25/11/2016	Ny rating algoritme introdusert

Nåværende rollehavere

Navn	Adresse	Fødselsdato	Funksjon
Lina Tamonyte	Margrethe Thomsets Veg 23 TRONDHEIM 7036	14/08/1965	Daglig leder / administrerende direktør
Lina Tamonyte	Margrethe Thomsets Veg 23 TRONDHEIM 7036	14/08/1965	Styreleder

Aksjonærer

Aksjonærnavn	Andel
Lina Tamonyte	100%

Signatur & Prokura

Signatur	Daglig leder alene.
Prokura	Daglig leder alene.

Gruppestruktur

Konseminformasjon ikke tilgjengelig for dette selskapet

Foretaksnavn

GLENSAXE SERVICE SYSTEMS NORGE AS

Organisasjonsnummer

914769450

Safenummer

NO02479755

Selskapsform

AS

Aksjekapital

30,000 NOK

Gruppeforbindelse

-

Tidligere Navn

-

Internettadresse

www.glensaxe.no

E-postadresse

post@glensaxe.no

MVA

Ja

Dato for navneendring

09/01/2015

Registreringsdato

09/01/2015

Adresse

Ringveien 34D, TYNSET 2500

Revisor

Ikke spesifisert

Bransjekode

81.210 Rengjøring av bygninger

Antall Ansatte

9

Sted

TYNSET

Land

NO

Hovedbransjekode og -beskrivelse

81.210 Rengjøring av bygninger

Sektorkode

2100

| Betalingsanmerkninger

Nei

Betalingsanmerkninger (Negativ)

Type	Dato	Kilde	Referansnr.	Beløp	Kreditor	Status
-	-	-	-	-	-	-

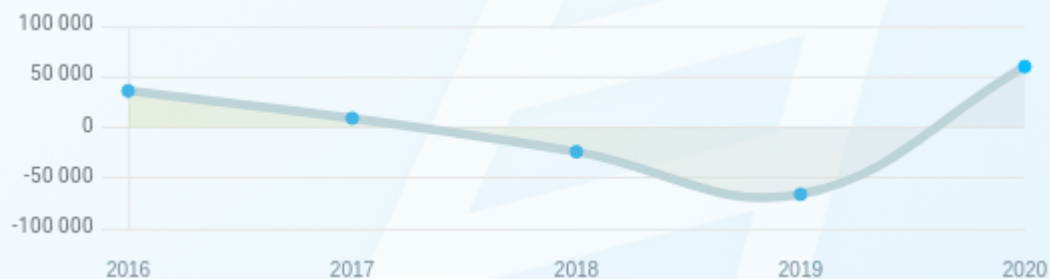
Frivillig Pant (Ikke Negativ)

Type	Dato	Beløp	Kilde	Referansnr.	Kreditor	Status
-	-	-	-	-	-	-

Nøkkeltall

MERK: Alle tall vises i 1000

Gjeldene år	Sum driftsinntekter	Ordinært resultat før skattekostnad	Sum egenkapital
31/12/2020	1 495	171	60
31/12/2019	1 359	-42	-66
31/12/2018	1 177	-32	-24
31/12/2017	829	-39	9
31/12/2016	565	-3	36



Resultat

MERK: Alle tall vises i 1000

Regnskapsår	2020		2019		2018		2017		2016
Valuta	NOK		NOK		NOK		NOK		NOK
Konsoliderte regnskap	Nei		Nei		Nei		Nei		Nei
Sum salgsinntekter	1 495	(↑10.01%)	1 359	(↑15.46%)	1 177	(↑41.98%)	829	(↑46.73%)	565
Annen driftsinntekt	0	(0%)	0	(0%)	0	(0%)	0	(0%)	0
Sum driftsinntekter	1 495	(↑10.01%)	1 359	(↑15.46%)	1 177	(↑41.98%)	829	(↑46.73%)	565
Varekostnad	0	(0%)	0	(0%)	0	(↓100%)	2	(0%)	0
Endr. Behold. Varer under tilvirk./ Ferdige	0	(0%)	0	(0%)	0	(0%)	0	(0%)	0
Beholdningsendringer	0	(0%)	0	(0%)	0	(0%)	0	(0%)	0
Lønnskostnader	1 134	(↓7.65%)	1 228	(↑15.31%)	1 065	(↑42.38%)	748	(↑68.47%)	444
Avskrivninger	0	(0%)	0	(0%)	0	(0%)	0	(0%)	0
Nedskrivninger	0	(N/A)	0	(N/A)	0	(N/A)	0	(N/A)	0
Andre driftskostnader	202	(↑14.12%)	177	(↑22.92%)	144	(↑21.01%)	119	(↓4.8%)	125
Sum driftskostnader	1 336	(↓4.91%)	1 405	(↑16.21%)	1 209	(↑39.13%)	869	(↑52.72%)	569
Driftsresultat	159	(↑445.65%)	-46	(↓43.75%)	-32	(↑20.00%)	-40	(↓900%)	-4
Sum annen renteinntekt	0	(↓100%)	1	(0%)	0	(0%)	0	(↓100%)	1
Sum annen rentekostnad	0	(0%)	0	(0%)	0	(0%)	0	(0%)	0
Netto finans	11	(↑266.67%)	3	(↑200.00%)	1	(0%)	1	(0%)	1

Ordinært resultat før skattekostnad	171	(↑507.14%)	-42	(↓31.25%)	-32	(↑17.95%)	-39	(↓1200%)	-3
Skattekostnad på ordinært resultat	23	(0%)	0	(0%)	0	(0%)	0	(0%)	0
Ordinært resultat	148	(↑452.38%)	-42	(↓31.25%)	-32	(↑17.95%)	-39	(↓1200%)	-3
Netto ekstraordinære poster	0	(0%)	0	(0%)	0	(0%)	0	(0%)	0
Skattekostnad på ekstraordinært resultat	0	(0%)	0	(0%)	0	(0%)	0	(0%)	0
Minoritetens andel før årsresultat	0	(0%)	0	(0%)	0	(0%)	0	(0%)	0
Årsresultat	148	(↑452.38%)	-42	(↓31.25%)	-32	(↑17.95%)	-39	(↓1200%)	-3
Avsatt utbytte	0	(0%)	0	(0%)	0	(0%)	0	(0%)	0

Eiendeler

MERK: Alle tall vises i 1000

Forskning og utvikling	0	(0%)	0	(0%)	0	(0%)	0	(0%)	0
Konsesjoner, patenter, lisenser	0	(0%)	0	(0%)	0	(0%)	0	(0%)	0
Utsatt skattefordel	0	(0%)	0	(0%)	0	(0%)	0	(0%)	0
Goodwill	0	(0%)	0	(0%)	0	(0%)	0	(0%)	0
Andre immaterielle eiendeler	0	(0%)	0	(0%)	0	(0%)	0	(0%)	0
Sum Immaterielle anleggsmidler	0	(0%)	0	(0%)	0	(0%)	0	(0%)	0
Tomter, bygninger og annen fast eiendom	0	(0%)	0	(0%)	0	(0%)	0	(0%)	0
Maskiner og anlegg	0	(0%)	0	(0%)	0	(0%)	0	(0%)	0
Driftsløsøre / inventar / verktøy / biler	0	(0%)	0	(0%)	0	(0%)	0	(0%)	0

Sum varige driftsmidler	0	(0%)	0	(0%)	0	(0%)	0	(0%)	0
Andre anleggsmidler	0	(N/A)	0	(N/A)	0	(N/A)	0	(N/A)	0
Sum Anleggsmidler	0	(0%)	0	(0%)	0	(0%)	0	(0%)	0
Råvarer og innkjøpte halvfabrikata	0	(0%)	0	(0%)	0	(0%)	0	(0%)	0
Ferdigvarer	0	(0%)	0	(0%)	0	(0%)	0	(0%)	0
Andre varer	0	(0%)	0	(0%)	0	(0%)	0	(0%)	0
Sum varer	0	(0%)	0	(0%)	0	(0%)	0	(0%)	0
Kundefordringer	59	(↑5.36%)	56	(↑16.67%)	48	(↑92.00%)	25	(↓13.79%)	29
Andre fordringer	26	(0%)	0	(0%)	0	(0%)	0	(0%)	0
Konsemfordringer	0	(0%)	0	(0%)	0	(0%)	0	(0%)	0
Sum fordringer	85	(↑51.79%)	56	(↑16.67%)	48	(↑92.00%)	25	(↓13.79%)	29
Sum Kasse / Bank / Post	239	(↑291.80%)	61	(↑12.96%)	54	(↓41.94%)	93	(↑165.71%)	35
Sum omløpsmidler	324	(↑176.92%)	117	(↑14.71%)	102	(↓14.29%)	119	(↑85.94%)	64
Sum eiendeler	324	(↑176.92%)	117	(↑14.71%)	102	(↓14.29%)	119	(↑85.94%)	64

Egenkapital og Gjeld

MERK: Alle tall vises i 1000

Aksjekapital	30	(0%)	30	(0%)	30	(0%)	30	(0%)	30
Egne aksjer	0	(0%)	0	(0%)	0	(0%)	0	(0%)	0
Overkursfond	0	(0%)	0	(0%)	0	(0%)	0	(0%)	0
Annen innskutt egenkapital	27	(0%)	27	(0%)	27	(0%)	27	(↑58.82%)	17

Sum innskutt egenkapital	57	(0%)	57	(0%)	57	(0%)	57	(↑21.28%)	47
Minoritetsinteresser	0	(0%)	0	(0%)	0	(0%)	0	(0%)	0
Sum oppført egenkapital	3	(↑102.44%)	-123	(↓51.85%)	-81	(↓68.75%)	-48	(↓336.36%)	-11
Sum egenkapital	60	(↑190.91%)	-66	(↓175%)	-24	(↓366.67%)	9	(↓75%)	36
Pensjonsforpliktelser	0	(0%)	0	(0%)	0	(0%)	0	(0%)	0
Obligasjonslån	0	(0%)	0	(0%)	0	(0%)	0	(0%)	0
Pantegjeld / gjeld til kredittinstitusjoner	0	(0%)	0	(0%)	0	(0%)	0	(0%)	0
Langsiktig konsengjeld	0	(0%)	0	(0%)	0	(0%)	0	(0%)	0
Sum langsiktig gjeld	0	(0%)	0	(0%)	0	(0%)	0	(0%)	0
Gjeld til kredittinstitusjoner	0	(0%)	0	(0%)	0	(0%)	0	(0%)	0
Leverandørgjeld	5	(↑66.67%)	3	(↓40%)	5	(↑400.00%)	1	(0%)	1
Kortsiktig konsengjeld	0	(0%)	0	(0%)	0	(0%)	0	(0%)	0
Andre kreditorer	0	(N/A)	0	(N/A)	0	(N/A)	0	(N/A)	0
Annen kortsiktig gjeld	259	(↑43.89%)	180	(↑48.76%)	121	(↑11.01%)	109	(↑289.29%)	28
Sum kortsiktig gjeld	264	(↑44.26%)	183	(↑45.24%)	126	(↑14.55%)	110	(↑279.31%)	29
SUM GJELD	264	(↑44.26%)	183	(↑45.24%)	126	(↑14.55%)	110	(↑279.31%)	29
SUM GJELD OG EGENKAPITAL	324	(↑176.92%)	117	(↑14.71%)	102	(↓14.29%)	119	(↑83.08%)	65

Øvrig

MERK: Alle tall vises i 1000

Sum eksport	0	(0%)	0	(0%)	0	(0%)	0	(0%)	0
Arbeidskapital	60	(↑190.91%)	-66	(↓175%)	-24	(↓366.67%)	9	(↓74.29%)	35

Netto formue	60	(↑190.91%)	-66	(↓175%)	-24	(↓366.67%)	9	(↓75%)	36
Sysselsatt kapital	60	(↑190.91%)	-66	(↓175%)	-24	(↓366.67%)	9	(↓75%)	36
Lønn daglig leder	0	(0%)	0	(0%)	0	(0%)	0	(0%)	0
Revisjonshonorar	0	(0%)	0	(0%)	0	(0%)	0	(0%)	0

Nøkkeltall

Resultatgrad	11.44	-3.09	-2.72	-4.7	-0.53
Kapitalavkastning	285	63.64	133.33	-433.33	-8.33
Avkastning på total kapitalen	52.78	-35.9	-31.37	-32.77	-4.69
Total kapitalens rentabilitet	285	63.64	133.33	-433.33	-8.57
Nettop arbeidskapital	24.92	-20.59	-49.04	92.11	16.14
Varelagerets omløpshastighet	0	0	0	0	0
DSO / Gjennomsnittlig dager utestående	14.4	15.04	14.89	11.01	18.73
Kreditt. tid leverandører	1.22	0.81	1.55	0.44	0.65
Likviditetsgrad 1	1.23	0.64	0.81	1.08	2.21
Likviditetsgrad 2	1.23	0.64	0.81	1.08	2.21
Gjeldsgrad	4.4	-2.77	-5.25	12.22	0.81
Soliditet	0	0	0	0	0
Egenkapitalandel	18.52	-56.41	-23.53	7.56	56.25
Gjeldsgrad	4.4	-2.77	-5.25	12.22	0.81

Revisors merknader

Dato	Kommentar
-	-

Kunngjøringer

NB: Bare de siste 15 hendelsene som er vist i grafen

Dato	Kunngjøringstype
03/10/2021	Godkjente årsregnskap
13/05/2021	Endring av forretningsadresse
31/08/2020	Godkjente årsregnskap
01/01/2020	Endring av forretningsadresse
19/06/2019	Godkjente årsregnskap
08/04/2019	Endring av forretningsadresse
24/07/2018	Godkjente årsregnskap
12/07/2017	Godkjente årsregnskap
27/10/2016	Godkjente årsregnskap
11/01/2016	Endring av forretningsadresse
11/12/2015	Endring av forretningsadresse
23/04/2015	Endring av vedtektsdato
23/04/2015	Endring av formål
09/01/2015	Nyregistrering