

IMENES MUR & FLIS AS

Rapport produsert den 29.05.2026

Org.nr.: 914 814 685



Myscore AS er et selskap som leverer foretaksdata av høy kvalitet. Hos oss får du profesjonelle og godkjente kredittrapporter for små og mellomstore bedrifter i næringslivet.

MyScore AS samarbeider i dag med en av de største aktørene i bransjen, Creditsafe. Creditsafe er et internasjonalt kredittopplysningsbyrå grunnlagt i Norge i 1997, med 18 kontorer i 12 land og over 100 000 kunder. Selskapet har konsesjon fra Datatilsynet til å drive kredittopplysningsvirksomhet i Norge og MyScore utvikler og videreformidler denne informasjonen til våre kunder.

Creditsafe samler inn, bearbeider og forbedrer data fra hundretalls ulike kilder. Felles for alle deres leverandører er at de holder høy kvalitet og oppdateres enten daglig eller med maksimal oppdateringsfrekvens, det vil si så ofte kilden tillater det. Når ny informasjon hentes daglig betyr det at du som kunde alltid kan ta en beslutning basert på siste tilgjengelige informasjon. Eksempel på Creditsafes kilder i Norge er Brønnøysundregistrene (Foretak- og Enhetsregisteret, Regnskapsregisteret, Løsøreregisteret, Roller og Kunngjøringer) Skatteetaten, Folkeregisteret, og inkassobyråer.



.01

IDENTIFIKASJON

.02

SCORE (RATING)

.03

FORKLARING AV SCORE

.04

SCORE HISTORIKK

.05

INFORMASJON OM EIER OG STYRE

.06

SELSKAPSINFORMASJON

.07

BETALINGSANMERKNINGER

.08

NØKKELTALL

.09

KOMPLETT ÅRSREGNSKAP

.10

KUNNGJØRINGER

IMENES MUR & FLIS AS

Selskapsinformasjon

Besøksadresse

Skatvedtveien 49, SÆTRE 3475

Org.nr

914814685

Safe.nr

NO02483479

Organisasjonsform

-

02. SCORE (RATING)

Land | NO

Status | Aktiv

Språk | NO

Betalingsanmerkninger | Nei

RATING


Moderat risiko

C

SCORE

Moderat risiko

45



Dagens Score

45

Moderat risiko

Kreditt Limit

30,000 NOK

Score (1-100)

45

Moderat risiko

Internasjonal Rating Klasse

C

Moderat risiko

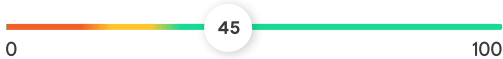
Tidligere Score

43

Moderat risiko

03. FORKLARING AV SCORE

Kreditscore

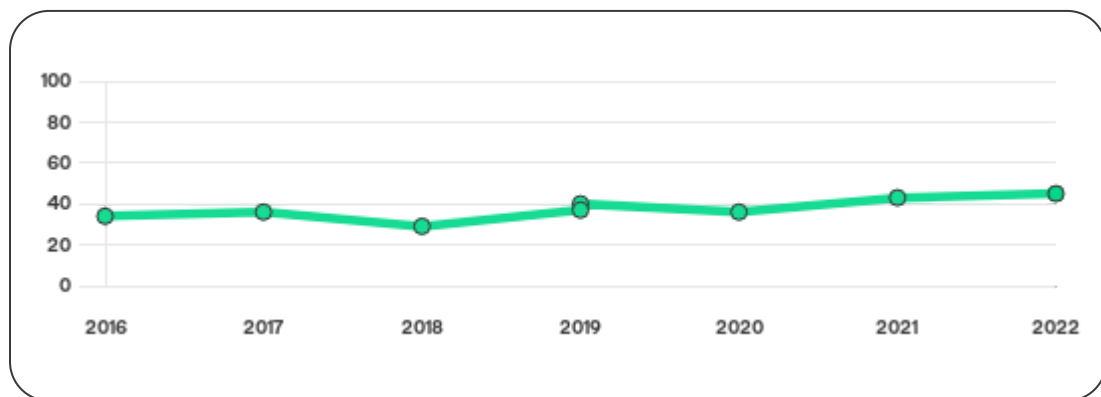
Internasjonal Score	C
Score (0 - 100)	 0 45 100
Internasjonal beskrivelse	Moderat risiko
Gjeldende Kreditt Limit	30,000 NOK
Tidligere Creditsafe International Score	(A - E) C
Tidligere Creditsafe International Description	Moderat risiko
Tidligere nasjonal score (0 - 100)	43
Tidligere nasjonal beskrivelse	Moderat risiko
Tidligere Kreditt Limit	Ikke spesifisert
Dato for siste endring av score	18/05/2022

Creditsafe internasjonale beskrivelser

Internasjonal Score	Nasjonal Score	Beskrivelse
A	71-100	Veldig lav risiko
B	51-70	Lav risiko
C	30-50	Moderat risiko
D	21-29	Høy risiko
D	1-20	Veldig høy Risiko
E	Ikke ratet	

04. SCORE HISTORIKK

NB: Bare de siste 15 hendelsene som er vist i grafen



Score Historikk

Dato	Score	Beskrivelse
18/05/2022	45	Moderat risiko
27/05/2021	43	Moderat risiko
15/07/2020	36	Moderat risiko
10/06/2019	40	Moderat risiko
16/02/2019	37	Moderat risiko
28/05/2018	29	Høy risiko
04/05/2017	36	Moderat risiko
25/11/2016	34	Moderat risiko

Historiske hendelser

Dato	Beskrivelse
18/05/2022	Endring limit
18/05/2022	Endring rating
27/05/2021	Endring limit
27/05/2021	Endring rating
15/07/2020	Endring limit
15/07/2020	Endring rating
11/06/2019	Endring limit
11/06/2019	Endring rating
16/02/2019	Endring limit
16/02/2019	Endring rating
28/05/2018	Endring limit
28/05/2018	Endring rating
04/05/2017	Endring rating
25/11/2016	Ny rating algoritme introdusert

05. INFORMASJON OM EIER OG STYRE

Nåværende rollehavere

Navn	Adresse	Fødselsdato	Funksjon
Bjørn Øyvind Imenes	Skatvedtveien 49 SÆTRE 3475	27/04/1978	Daglig leder / administrerende direktør
Bjørn Øyvind Imenes	Skatvedtveien 49 SÆTRE 3475	27/04/1978	Styreleder

Aksjonærer

Aksjonærnavn	Andel
Bjørn Øyvind Imenes	100%

Signatur & Prokura

Signatur	Styrets leder alene.
Prokura	Styrets leder alene.

Gruppestruktur

Konserninformasjon ikke tilgjengelig for dette selskapet

06. SELSKAPSFORMLASJON

Foretaksnavn

IMENES MUR & FLIS AS

Organisasjonsnummer

914814685

Safenummer

NO02483479

Selskapsform

Ikke spesifisert

Aksjekapital

50,000 NOK

Internettadresse

-

E-postadresse

-

MVA

Nei

Registreringsdato

16/01/2015

Adresse

Skatvedtveien 49, SÆTRE 3475

Revisor

Ikke spesifisert

Bransjekode

43.990 Annen spesialisert bygge- og anleggsvirksomhet

Antall Ansatte

1

Sted

SÆTRE

Land

NO

Hovedbransjekode og -beskrivelse	43.990 Annen spesialisert bygge- og anleggsvirksomhet
----------------------------------	---

Sektorkode	Ikke spesifisert
------------	------------------

07. BETALINGSANMERKNINGER

Betalingsanmerkninger Nei

Betalingsanmerkninger (Negativ)

Type	Dato	Kilde	Referansnr.	Beløp	Kreditor	Status
-	-	-	-	-	-	-

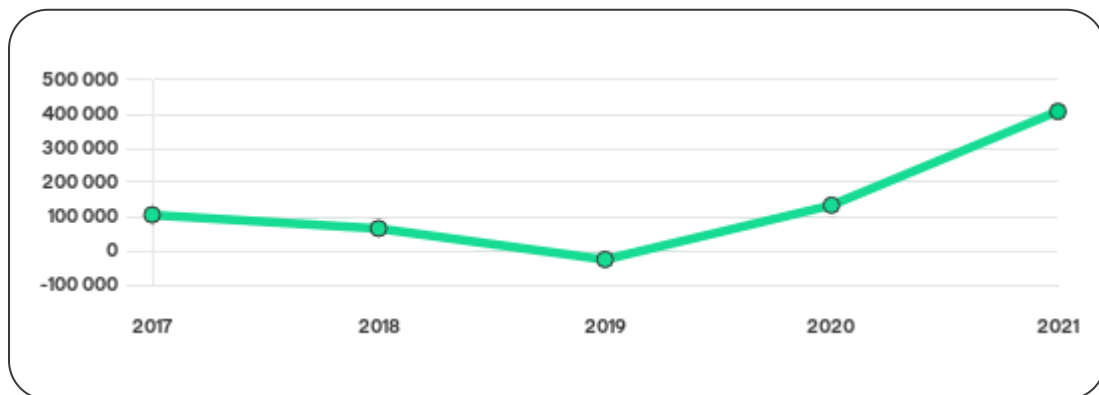
Frivillig Pant (Ikke Negativ)

Type	Dato	Beløp	Kilde	Referansnr.	Kreditor	Status
SALGSPANT I MOTORVOGN	12/09/2022	931.748	Løsøreregisteret	2022516317	NORDEA FINANS NORGE AS	Ikke spesifisert

Nøkkeltall

MERK: Alle tall vises i 1000

Gjeldene år	Sum driftsinntekter	Ordinært resultat før skattekostnad	Sum egenkapital
31/12/2021	2 425	456	408
31/12/2020	2 018	203	133
31/12/2019	1 579	-116	-26
31/12/2018	1 819	65	65
31/12/2017	1 509	120	105



09. KOMPLETT ÅRSREGNSKAP

Resultat

MERK: Alle tall vises i 1000

Regnskapsår	2021		2020		2019		2018		2017
Valuta	NOK		NOK		NOK		NOK		NOK
Konsoliderte regnskap	Nei		Nei		Nei		Nei		Nei
Sum salgsinntekter	2 425	↑ 20.2%	2 018	↑ 27.8%	1 579	↓ 13.2%	1 819	↑ 20.5%	1 509
Annen driftsinntekt	0	(N/A)	0	(N/A)	0	(N/A)	0	(N/A)	0
Sum driftsinntekter	2 425	↑ 20.2%	2 018	↑ 27.8%	1 579	↓ 13.2%	1 819	↑ 20.5%	1 509
Varekostnad	0	(N/A)	0	(N/A)	0	(N/A)	0	(N/A)	0
Endr. Behold. Varer under tilvirk./ Ferdige	0	(N/A)	0	(N/A)	0	(N/A)	0	(N/A)	0
Beholdnings- endringer	0	(N/A)	0	(N/A)	0	(N/A)	0	(N/A)	0
Lønnskostnader	955	↑ 13.6%	841	↑ 12.7%	746	↓ 15.1%	879	↑ 26.3%	696
Avskrivninger	161	↓ 10.6%	180	↑ 5.9%	170	↓ 2.9%	175	↑ 464.5%	31
Nedskrivninger	0	(N/A)	0	(N/A)	0	(N/A)	0	(N/A)	0
Andre driftskostnader	824	↑ 4.8%	786	↑ 2.3%	768	↑ 11.6%	688	↑ 4.4%	659
Sum driftskostnader	1 940	↑ 7.4%	1 807	↑ 7.3%	1 684	↓ 3.3%	1 742	↑ 25.7%	1 386
Driftsresultat	485	↑ 129.9%	211	↑ 300.9%	-105	↓ 236.4%	77	↓ 37.4%	123

Sum annen renteinntekt	0	0%	0	0%	0	0%	0	0%	0
Sum annen rentekostnad	30	↑ 233.3%	9	↓ 18.2%	11	↓ 15.4%	13	↑ 333.3%	3
Netto finans	-29	↓ 262.5%	-8	↑ 273%	-11	↑ 8.3%	-12	↓ 200.0%	-4
Ordinært resultat før skattekostnad	456	↑ 124.6%	203	↑ 275.0%	-116	↓ 278.5%	65	↓ 45.8%	120
Skattekostnad på ordinært resultat	100	↑ 122.2%	45	↑ 280.0%	-25	↓ 266.7%	15	↓ 46.4%	28
Ordinært resultat	356	↑ 125.3%	158	↑ 273.6%	-91	↓ 282.0%	50	↓ 45.6%	92
Netto ekstraordinære poster	0	(N/A)	0	(N/A)	0	(N/A)	0	(N/A)	0
Skattekostnad på ekstraordinært resultat	0	0%	0	0%	0	0%	0	0%	0
Minoritetens andel før årsresultat	0	0%	0	0%	0	0%	0	0%	0
Årsresultat	355	↑ 124.7%	158	↑ 273.6%	-91	↓ 282.0%	50	↓ 45.6%	92
Avsatt utbytte	0	0%	0	0%	0	0%	0	0%	0

Eiendeler

MERK: Alle tall vises i 1000

Forskning og utvikling	0	0%	0	0%	0	0%	0	0%	0
Konsesjoner, patenter, lisenser	0	0%	0	0%	0	0%	0	0%	0
Utsatt skattefordel	0	0%	0	↓ 100.0%	24	0%	0	0%	0
Goodwill	0	0%	0	0%	0	0%	0	0%	0
Andre immaterielle eiendeler	0	0%	0	↓ 100.0%	24	0%	0	0%	0

Sum Immaterielle anleggsmidler	0	0%	0	↓ 100.0%	24	0%	0	0%	0
Tomter, bygninger og annen fast fast eiendom	67	↓ 16.3%	80	↓ 14.0%	93	↓ 12.3%	106	↓ 10.9%	119
Maskiner og anlegg	0	0%	0	0%	0	0%	0	0%	0
Driftsløsøre / inventar / verktøy / biler	725	↓ 16.9%	873	↑ 510.5%	143	↓ 52.3%	300	↓ 34.9%	461
Sum varige driftsmidler	792	↓ 16.9%	953	↑ 303.8%	236	↓ 41.9%	406	↓ 30.0%	580
Andre anleggsmidler	0	0%	0	0%	0	0%	0	0%	0
Sum Anleggsmidler	792	↓ 16.9%	953	↑ 266.5%	260	↓ 36.0%	406	↓ 30.0%	580
Råvarer og innkjøpte halvfabrikata	0	0%	0	0%	0	0%	0	0%	0
Ferdigvarer	0	0%	0	0%	0	0%	0	0%	0
Andre varer	0	0%	0	0%	0	0%	0	0%	0
Sum varer	0	0%	0	0%	0	↓ 100.0%	20	0%	0
Kundefordringer	3	↓ 95.2%	62	0%	0	0%	0	↓ 100.0%	132
Andre fordringer	14	↓ 91.7%	168	↑ 888.2%	17	↑ 112.5%	8	↓ 90.2%	82
Konsernfordringer	0	0%	0	0%	0	0%	0	0%	0
Sum fordringer	17	↓ 92.6%	230	↑ 1252.9%	17	↑ 112.5%	8	↓ 96.3%	215
Sum Kasse / Bank / Post	532	↑ 118.0%	244	↑ 67.1%	146	↓ 66.3%	433	↑ 434.6%	81
Sum omløpsmidler	549	↑ 15.8%	474	↑ 190.8%	163	↓ 64.6%	461	↑ 56.3%	295
Sum eiendeler	1341	↓ 6.0%	1427	↑ 237.3%	423	↓ 51.2%	867	↓ 0.9%	875

Egenkapital og Gjeld

MERK: Alle tall vises i 1000

Aksjekapital	50	0%	50	0%	50	0%	50	0%	50
Egne aksjer	0	0%	0	0%	0	0%	0	0%	0
Overkursfond	0	0%	0	0%	0	0%	0	0%	0
Annen innskutt egenkapital	0	0%	0	0%	0	0%	0	0%	0
Sum innskutt egenkapital	50	0%	50	0%	50	0%	50	0%	50
Minoritetsinteresser	0	0%	0	0%	0	0%	0	0%	0
Sum opptjent egenkapital	358	↑ 331.3%	83	↑ 209.2%	-76	↓ 606.7%	15	↓ 72.7%	55
Sum egenkapital	408	↑ 206.8%	133	↑ 611.5%	-26	↓ 140.0%	65	↓ 38.1%	105
Pensjonsforpliktelseser	0	(N/A)	0	(N/A)	0	(N/A)	0	(N/A)	0
Obligasjonslån	0	0%	0	0%	0	0%	0	0%	0
Pantegjeld / gjeld til kredittinstitusjoner	619	↓ 41.7%	1062	↑ 284.8%	276	↓ 23.8%	362	↓ 19.0%	447
Langsiktig konserngjeld	0	0%	0	0%	0	0%	0	0%	0
Sum langsiktig gjeld	696	↓ 34.6%	1065	↑ 285.9%	276	↓ 24.2%	364	↓ 22.1%	467
Gjeld til kredittinstitusjoner	0	0%	0	0%	0	0%	0	0%	0
Leverandørgjeld	24	↓ 54.7%	53	↑ 26.2%	42	↓ 39.1%	69	↑ 56.8%	44
Kortsiktig konserngjeld	0	0%	0	0%	0	0%	0	0%	0
Andre kreditorer	0	(N/A)	0	(N/A)	0	(N/A)	0	(N/A)	0
Annen kortsiktig gjeld	213	↑ 21.0%	176	↑ 35.4%	130	↓ 64.7%	368	↑ 41.5%	260

Sum kortsiktig gjeld	237	↑ 3.5%	229	↑ 33.1%	172	↓ 60.6%	437	↑ 43.8%	304
SUM GJELD	933	↓ 27.9%	1294	↑ 188.8%	448	↓ 44.1%	801	↑ 3.9%	771
SUM GJELD OG EGENKAPITAL	1341	↓ 6.0%	1427	↑ 238.2%	422	↓ 51.3%	866	↓ 1.1%	876

Øvrig

MERK: Alle tall vises i 1000

Sum eksport	0	(N/A)	0	(N/A)	0	(N/A)	0	(N/A)	0
Arbeidskapital	312	↑ 27.4%	245	↑ 2822.2%	-9	↓ 137.5%	24	↑ 366.7%	-9
Netto formue	408	↑ 206.8%	133	↑ 366.0%	-50	↓ 176.9%	65	↓ 38.1%	105
Sysselsatt kapital	0	(N/A)	0	(N/A)	0	(N/A)	0	(N/A)	0
Lønn daglig leder	0	(N/A)	0	(N/A)	0	(N/A)	0	(N/A)	0
Revisjonshonorar	0	0%	0	0%	0	0%	0	0%	0

Nøkkel tall

Resultatgrad	18.8	10.06	-7.35	3.57	7.95
Kapitalavkastning	41.3	16.94	-46.4	15.15	20.98
Avkastning på total kapitalen	34	14.24	-27.42	7.5	13.7
Total kapitalens rentabilitet	111.49	153.79	464	100	114.29
Nettop arbeidskapital	7.77	8.24	-175.44	75.79	-167.67

Varelagerets omløpshastighet	0	0	0	1.1	0
DSO / Gjennomsnittlig dager utestående	0.45	11.21	0	0	31.93
Kreditt.tid leverandører	3.61	9.59	9.71	13.85	10.64
Likviditetsgrad 1	2.32	2.07	0.95	1.05	0.97
Likviditetsgrad 2	2.32	2.07	0.95	1.01	0.97
Gjeldsgrad	0.58	1.72	-6.62	6.72	2.9
Soliditet	170.59	800.75	-1061.54	560	444.76
Egenkapitalandel	30.43	9.32	-6.52	7.5	12
Gjeldsgrad	2.29	9.73	-17.23	12.32	7.34

Revisors merknader

Dato	Kommentar
-	-

10. KUNNGJØRINGER

Kunngjøringer

NB: Bare de siste 15 hendelsene som er vist i grafen

Dato	Kunngjøringstype
16/05/2022	Godkjente årsregnskap
26/05/2021	Godkjente årsregnskap
13/07/2020	Godkjente årsregnskap
01/01/2020	Endring av forretningsadresse
05/06/2019	Godkjente årsregnskap
26/05/2018	Godkjente årsregnskap
02/05/2017	Godkjente årsregnskap
02/05/2017	Godkjente årsregnskap
16/04/2016	Godkjente årsregnskap
16/01/2015	Nyregistrering