



**MYSORE AS**

# **ANITAS RENGJØRINGSSERVICE AS**

Org.nr.: 914 838 096

Rapport produsert den 01.09.2024

Myscore AS er et selskap som leverer foretaksdata av høy kvalitet. Hos oss får du profesjonelle og godkjente kredittrapporter for små og mellomstore bedrifter i næringslivet.

MyScore AS samarbeider i dag med en av de største aktørene i bransjen, Creditsafe. Creditsafe er et internasjonalt kredittopplysningsbyrå grunnlagt i Norge i 1997, med 18 kontorer i 12 land og over 100 000 kunder. Selskapet har konsesjon fra Datatilsynet til å drive kredittopplysningsvirksomhet i Norge og MyScore utvikler og videreformidler denne informasjonen til våre kunder.

Creditsafe samler inn, bearbejder og forbedrer data fra hundretalls ulike kilder. Felles for alle deres leverandører er at de holder høy kvalitet og oppdateres enten daglig eller med maksimal oppdateringsfrekvens, det vil si så ofte kilden tillater det. Når ny informasjon hentes daglig betyr det at du som kunde alltid kan ta en beslutning basert på siste tilgjengelige informasjon. Eksempel på Creditsafes kilder i Norge er Brønnøysundregistrene (Foretak- og Enhetsregisteret, Regnskapsregisteret, Løsøreregisteret, Roller og Kunngjøringer) Skatteetaten, Folkeregisteret, og inkassobyråer.

**MYSORE AS****creditsafe**

**.01**

IDENTIFIKASJON

**.02**

SCORE (RATING)

**.03**

FORKLARING AV SCORE

**.04**

SCORE HISTORIKK

**.05**

INFORMASJON OM EIER OG STYRE

**.06**

SELSKAPSINFORMASJON

**.07**

BETALINGSANMERKNINGER

**.08**

NØKKELTALL

**.09**

KOMPLETT ÅRSREGNSKAP

**.10**

KUNNGJØRINGER

# ANITAS RENGJØRINGSSERVICE AS

## Selskapsinformasjon

**Besøksadresse**

Multeveien 43, 1476 RASTA

**Org.nr**

914838096

**Safe.nr**

NO02485776

**Organisasjonsform**

AS

## SCORE

44

(0-100)

Moderat risiko



## RATING

C

Moderat risiko

Land

NO

Status

Aktiv

Språk

NO

Betalings-  
anmerkning

Nei

Dagens Score

44 Moderat risiko

Tidligere Score

41 Moderat risiko

Kreditt Limit

5,000 NOK


Internasjonal Rating Klasse

C Moderat risiko

Score (1-100)

44 Moderat risiko

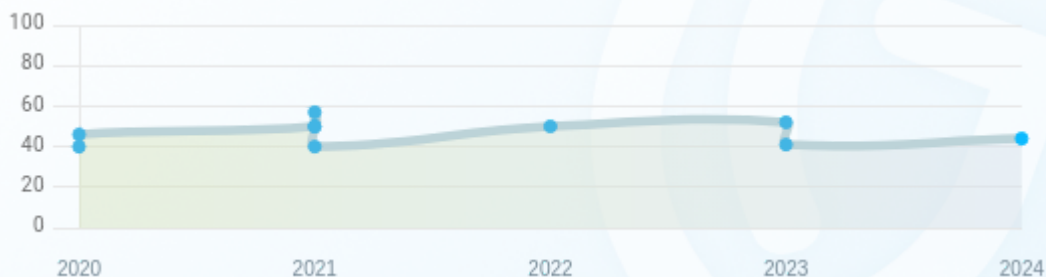
## Kreditscore

Internasjonal Score	C
Score (0 - 100)	 0 44 100
Internasjonal beskrivelse	Moderat risiko
Gjeldende Kreditt Limit	5,000 NOK
Tidligere Creditsafe International Score	(A - E) C
Tidligere Creditsafe International Description	Moderat risiko
Tidligere nasjonal score (0 - 100)	41
Tidligere nasjonal beskrivelse	Moderat risiko
Tidligere Kreditt Limit	Ikke spesifisert
Dato for siste endring av score	13/08/2024

## Creditsafe internasjonale beskrivelser

Internasjonal Score	Nasjonal Score	Veldig lav beskrivelse
A	71-100	Veldig lav risiko
B	51-70	Lav risiko
C	30-50	Moderat risiko
D	21-29	Høy risiko
D	1-20	Veldig høy Risiko
E	Ikke ratet	

NB: Bare de siste 15 hendelsene som er vist i grafen



## Score Historikk

Dato	Score	Beskrivelse
13/08/2024	44	Moderat risiko
04/09/2023	41	Moderat risiko
21/02/2023	52	Lav risiko
29/11/2022	50	Moderat risiko
30/11/2021	40	Moderat risiko
30/09/2021	50	Moderat risiko
10/09/2021	57	Lav risiko
07/07/2021	50	Moderat risiko
14/10/2020	46	Moderat risiko
29/09/2020	40	Moderat risiko

## Historiske hendelser

Dato	Beskrivelse
13/08/2024	Endring Rating
04/09/2023	Endring Limit
04/09/2023	Endring Rating
21/02/2023	Endring Limit
21/02/2023	Endring Rating
29/11/2022	Endring Rating
06/06/2022	Endring Limit
30/11/2021	Endring Rating
30/09/2021	Endring Limit
30/09/2021	Endring Rating
11/09/2021	Endring Limit
11/09/2021	Endring Rating
07/07/2021	Endring Limit
07/07/2021	Endring Rating
14/10/2020	Endring Rating



## Nåværende rollehavere

Navn	Adresse	Fødselsdato	Funksjon
Nybakken, Thomas	Multeveien 43 1476 RASTA	24/03/1975	Daglig leder/administrerende direktør
Nybakken, Thomas	Multeveien 43 1476 RASTA	24/03/1975	Styreleder
Amundsen, Anita	Multeveien 43 1476 RASTA	17/10/1974	Styremedlem

## Aksjonærer

Aksjonærnavn	Andel
Anita Amundsen	60%
Thomas Nybakken	40%

## Signatur & Prokura

Signatur	Styrets medlemmer hver for seg.
Prokura	Ingen data tilgjengelig

## Gruppestruktur

Konseminformasjon ikke tilgjengelig for dette selskapet

**Foretaksnavn**

ANITAS RENGJØRINGSSERVICE AS

**Organisasjonsnummer**

914838096

**Safenummer**

NO02485776

**Selskapsform**

AS

**Aksjekapital**

30,000 NOK

**Bransjekode**

81.210 Rengjøring av bygninger

**Antall Ansatte**

8

**Sted**

RASTA

**Land**

NO

**Internettadresse**

-

**E-postadresse**

-

**MVA**

Ja

**Registreringsdato**

21/01/2015

**Adresse**

Multeveien 43, 1476 RASTA

**Revisor**

Ikke spesifisert

Hovedbransjekode og -beskrivelse

81.210 Rengjøring av bygninger

Sektorkode

2100

| Betalingsanmerkninger

Nei

## Betalingsanmerkninger (Negativ)

Type	Dato	Kilde	Referansnr.	Beløp	Kreditor	Status
-	-	-	-	-	-	-

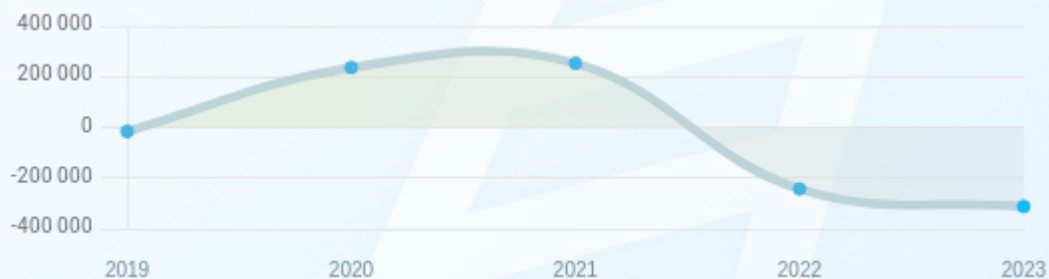
## Frivillig Pant (Ikke Negativ)

Type	Dato	Beløp	Kilde	Referansnr.	Kreditor	Status
-	-	-	-	-	-	-

## Nøkkeltall

MERK: Alle tall vises i 1000

Gjeldene år	Sum driftsinntekter	Ordinært resultat før skattekostnad	Sum egenkapital
31/12/2023	3 302	-69	-312
31/12/2022	3 217	-496	-243
31/12/2021	3 154	22	253
31/12/2020	2 953	270	236
31/12/2019	2 885	-182	-16



## Resultat

MERK: Alle tall vises i 1000

Regnskapsår	2023		2022		2021		2020		2019
Valuta	NOK		NOK		NOK		NOK		NOK
Konsoliderte regnskap	Nei		Nei		Nei		Nei		Nei
Sum salgsinntekter	3 302	(↑2.64%)	3 217	(↑2.00%)	3 154	(↑6.81%)	2 953	(↑2.36%)	2 885
Annen driftsinntekt	0	(N/A)	0	(N/A)	0	(N/A)	0	(N/A)	0
<b>Sum driftsinntekter</b>	<b>3 302</b>	<b>(↑2.64%)</b>	<b>3 217</b>	<b>(↑2.00%)</b>	<b>3 154</b>	<b>(↑6.81%)</b>	<b>2 953</b>	<b>(↑2.36%)</b>	<b>2 885</b>
Varekostnad	0	(↓100%)	521	(↓65.29%)	1 501	(↑11.52%)	1 346	(↑23.60%)	1 089
Endr. Behold. Varer under tilvirk./ Ferdige	0	(N/A)	0	(N/A)	0	(N/A)	0	(N/A)	0
Beholdningsendringer	0	(N/A)	0	(N/A)	0	(N/A)	0	(N/A)	0
Lønnskostnader	3 186	(↑23.63%)	2 577	(↑98.08%)	1 301	(↑28.81%)	1 010	(↓38.45%)	1 641
Avskrivninger	2	(↓60%)	5	(0%)	5	(0%)	5	(↑400.00%)	1
Nedskrivninger	0	(N/A)	0	(N/A)	0	(N/A)	0	(N/A)	0
Andre driftskostnader	163	(↓73.28%)	610	(↑87.12%)	326	(↑2.84%)	317	(↓5.37%)	335
<b>Sum driftskostnader</b>	<b>3 351</b>	<b>(↓9.75%)</b>	<b>3 713</b>	<b>(↑18.51%)</b>	<b>3 133</b>	<b>(↑16.99%)</b>	<b>2 678</b>	<b>(↓12.65%)</b>	<b>3 066</b>
<b>Driftsresultat</b>	<b>-49</b>	<b>(↑90.12%)</b>	<b>-496</b>	<b>(↓2461.9%)</b>	<b>21</b>	<b>(↓92.36%)</b>	<b>275</b>	<b>(↑251.93%)</b>	<b>-181</b>
Sum annen renteinntekt	0	(0%)	0	(0%)	0	(0%)	0	(0%)	0
Sum annen rentekostnad	21	(0%)	0	(0%)	0	(↓100%)	5	(↑400.00%)	1
<b>Netto finans</b>	<b>-20</b>	<b>(0%)</b>	<b>0</b>	<b>(0%)</b>	<b>0</b>	<b>(↑100.00%)</b>	<b>-5</b>	<b>(↓400%)</b>	<b>-1</b>

<b>Ordinært resultat før skattekostnad</b>	-69	(↑86.09%)	-496	(↓2354.55%)	22	(↓91.85%)	270	(↑248.35%)	-182
<b>Skattekostnad på ordinært resultat</b>	0	(N/A)	0	(N/A)	5	(↓72.22%)	18	(0%)	0
<b>Ordinært resultat</b>	-69	(↑86.09%)	-496	(↓3017.65%)	17	(↓93.25%)	252	(↑238.46%)	-182
<b>Netto ekstraordinære poster</b>	0	(N/A)	0	(N/A)	0	(N/A)	0	(N/A)	0
Skattekostnad på ekstraordinært resultat	0	(N/A)	0	(N/A)	0	(N/A)	0	(N/A)	0
Minoritetens andel før årsresultat	0	(N/A)	0	(N/A)	0	(N/A)	0	(N/A)	0
<b>Årsresultat</b>	-69	(↑86.09%)	-496	(↓3017.65%)	17	(↓93.25%)	252	(↑238.46%)	-182
Avsatt utbytte	0	(N/A)	0	(N/A)	0	(N/A)	0	(N/A)	0

## Eiendeler

MERK: Alle tall vises i 1000

Forskning og utvikling	0	(N/A)	0	(N/A)	0	(N/A)	0	(N/A)	0
Konsesjoner, patenter, lisenser	0	(N/A)	0	(N/A)	0	(N/A)	0	(N/A)	0
Utsatt skattefordel	0	(N/A)	0	(N/A)	0	(N/A)	0	(N/A)	0
Goodwill	0	(0%)	0	(0%)	0	(0%)	0	(0%)	0
Andre immaterielle eiendeler	0	(0%)	0	(0%)	0	(0%)	0	(0%)	0
<b>Sum Immaterielle anleggsmidler</b>	0	(0%)	0	(0%)	0	(0%)	0	(0%)	0
Tomter, bygninger og annen fast eiendom	0	(0%)	0	(0%)	0	(0%)	0	(0%)	0
Maskiner og anlegg	0	(↓100%)	2	(↓50%)	4	(↓55.56%)	9	(↓35.71%)	14
Driftsløsøre / inventar / verktøy / biler	0	(0%)	0	(0%)	0	(0%)	0	(0%)	0

Sum varige driftsmidler	0	(↓100%)	2	(↓50%)	4	(↓55.56%)	9	(↓35.71%)	14
Andre anleggsmidler	0	(0%)	0	(0%)	0	(0%)	0	(0%)	0
<b>Sum Anleggsmidler</b>	<b>0</b>	<b>(↓100%)</b>	<b>2</b>	<b>(↓50%)</b>	<b>4</b>	<b>(↓55.56%)</b>	<b>9</b>	<b>(↓35.71%)</b>	<b>14</b>
Råvarer og innkjøpte halvfabrikata	0	(N/A)	0	(N/A)	0	(N/A)	0	(N/A)	0
Ferdigvarer	0	(N/A)	0	(N/A)	0	(N/A)	0	(N/A)	0
Andre varer	0	(N/A)	0	(N/A)	0	(N/A)	0	(N/A)	0
<b>Sum varer</b>	<b>20</b>	<b>(↓50%)</b>	<b>40</b>	<b>(↑100.00%)</b>	<b>20</b>	<b>(0%)</b>	<b>20</b>	<b>(0%)</b>	<b>0</b>
Kundefordringer	245	(↑17.22%)	209	(↓4.13%)	218	(↑5.83%)	206	(↑19.77%)	172
Andre fordringer	158	(↓21.39%)	201	(↑103.03%)	99	(↑76.79%)	56	(0%)	56
Konsemfordringer	0	(N/A)	0	(N/A)	0	(N/A)	0	(N/A)	0
<b>Sum fordringer</b>	<b>403</b>	<b>(↓1.47%)</b>	<b>409</b>	<b>(↑28.62%)</b>	<b>318</b>	<b>(↑21.37%)</b>	<b>262</b>	<b>(↑14.91%)</b>	<b>228</b>
<b>Sum Kasse / Bank / Post</b>	<b>173</b>	<b>(↑0.58%)</b>	<b>172</b>	<b>(↓0.58%)</b>	<b>173</b>	<b>(↑10.19%)</b>	<b>157</b>	<b>(↑149.21%)</b>	<b>63</b>
<b>Sum omløpsmidler</b>	<b>596</b>	<b>(↓4.03%)</b>	<b>621</b>	<b>(↑21.53%)</b>	<b>511</b>	<b>(↑16.40%)</b>	<b>439</b>	<b>(↑41.16%)</b>	<b>311</b>
<b>Sum eiendeler</b>	<b>596</b>	<b>(↓4.33%)</b>	<b>623</b>	<b>(↑20.97%)</b>	<b>515</b>	<b>(↑14.96%)</b>	<b>448</b>	<b>(↑37.85%)</b>	<b>325</b>

## Egenkapital og Gjeld

MERK: Alle tall vises i 1000

Aksjekapital	30	(0%)	30	(0%)	30	(0%)	30	(0%)	30
Egne aksjer	0	(N/A)	0	(N/A)	0	(N/A)	0	(N/A)	0
Overkursfond	0	(0%)	0	(0%)	0	(0%)	0	(0%)	0
Annen innskutt egenkapital	0	(0%)	0	(0%)	0	(0%)	0	(0%)	0

<b>Sum innskutt egenkapital</b>	30	(0%)	30	(0%)	30	(0%)	30	(0%)	30
Minoritetsinteresser	0	(N/A)	0	(N/A)	0	(N/A)	0	(N/A)	0
<b>Sum opptjent egenkapital</b>	-342	(↓25.27%)	-273	(↓222.42%)	223	(↑8.25%)	206	(↑547.83%)	-46
<b>Sum egenkapital</b>	-312	(↓28.4%)	-243	(↓196.05%)	253	(↑7.20%)	236	(↑1575.00%)	-16
Pensjonsforpliktelser	0	(N/A)	0	(N/A)	0	(N/A)	0	(N/A)	0
Obligasjonslån	0	(0%)	0	(0%)	0	(0%)	0	(0%)	0
Pantegjeld / gjeld til kredittinstitusjoner	0	(0%)	0	(0%)	0	(0%)	0	(0%)	0
Langsiktig konsengjeld	0	(0%)	0	(0%)	0	(0%)	0	(0%)	0
<b>Sum langsiktig gjeld</b>	0	(0%)	0	(0%)	0	(0%)	0	(0%)	0
Gjeld til kredittinstitusjoner	185	(↑23.33%)	150	(0%)	0	(N/A)	0	(N/A)	0
Leverandørgjeld	15	(↑114.29%)	7	(0%)	7	(0%)	0	(N/A)	0
Kortsiktig konsengjeld	0	(N/A)	0	(N/A)	0	(N/A)	0	(N/A)	0
Andre kreditorer	0	(N/A)	0	(N/A)	0	(N/A)	0	(N/A)	0
Annen kortsiktig gjeld	708	(↑2.46%)	691	(↑170.98%)	255	(↑20.28%)	212	(↓37.65%)	340
<b>Sum kortsiktig gjeld</b>	908	(↑7.08%)	848	(↑223.66%)	262	(↑23.58%)	212	(↓37.65%)	340
<b>SUM GJELD</b>	908	(↑7.08%)	848	(↑223.66%)	262	(↑23.58%)	212	(↓37.65%)	340
<b>SUM GJELD OG EGENKAPITAL</b>	596	(↓1.49%)	605	(↑17.48%)	515	(↑14.96%)	448	(↑38.27%)	324

## Øvrig

MERK: Alle tall vises i 1000

Sum eksport	0	(N/A)	0	(N/A)	0	(N/A)	0	(N/A)	0
Arbeidskapital	-312	(↓26.83%)	-246	(↓198.8%)	249	(↑9.69%)	227	(↑882.76%)	-29



Netto formue	-312	(↓28.4%)	-243	(↓196.05%)	253	(↑7.20%)	236	(↑1575.00%)	-16
Sysselsatt kapital	-312	(0%)	0	(N/A)	253	(↑7.20%)	236	(↑1575.00%)	-16
Lønn daglig leder	0	(N/A)	0	(N/A)	738	(↑564.86%)	111	(↓29.3%)	157
Revisjonshonorar	0	(N/A)	0	(N/A)	0	(N/A)	0	(N/A)	0

## Nøkkeltall

Resultatgrad	-2.09	-15.42	0.7	9.14	-6.31
Kapitalavkastning	22.12	204.12	8.7	114.41	1137.5
Avkastning på total kapitalen	-11.58	-82.12	4.27	60.27	-56.17
Total kapitalens rentabilitet	22.12	203.28	8.7	114.41	1137.5
Nettop arbeidskapital	-10.58	-13.08	12.67	13.01	-99.48
Varelagerets omløpshastighet	0.61	1.24	0.63	0.68	0
DSO / Gjennomsnittlig dager utestående	27.08	23.71	25.23	25.46	21.76
Kreditt. tid leverandører	1.66	0.79	0.81	N/A	N/A
Likviditetsgrad 1	0.66	0.71	1.95	2.07	0.91
Likviditetsgrad 2	0.63	0.66	1.87	1.98	0.91
Gjeldsgrad	-2.91	-3.49	1.04	0.9	-21.25
Soliditet	-59.29	-61.73	0	0	0
Egenkapitalandel	-52.35	-40.23	49.13	52.68	-4.92
Gjeldsgrad	-2.91	-3.49	1.04	0.9	-21.25

## Revisors merknader

Dato	Kommentar
-	-

## Kunngjøringer

NB: Bare de siste 15 hendelsene som er vist i grafen

Dato	Kunngjøringstype
10/08/2024	Godkjente årsregnskap
01/01/2024	Endring av forretningsadresse
31/08/2023	Godkjente årsregnskap
02/06/2022	Godkjente årsregnskap
29/11/2021	Endring av daglig leder
06/07/2021	Godkjente årsregnskap
26/09/2020	Godkjente årsregnskap