

# NORSK SMÅFESERVICE AS

Org.nr.: 914 855 829

Rapport produsert den 13.04.2025

Myscore AS er et selskap som leverer foretaksdata av høy kvalitet. Hos oss får du profesjonelle og godkjente kredittrapporter for små og mellomstore bedrifter i næringslivet.

MyScore AS samarbeider i dag med en av de største aktørene i bransjen, Creditsafe. Creditsafe er et internasjonalt kredittopplysningsbyrå grunnlagt i Norge i 1997, med 18 kontorer i 12 land og over 100 000 kunder. Selskapet har konsesjon fra Datatilsynet til å drive kredittopplysningsvirksomhet i Norge og MyScore utvikler og videreformidler denne informasjonen til våre kunder.

Creditsafe samler inn, bearbeider og forbedrer data fra hundretalls ulike kilder. Felles for alle deres leverandører er at de holder høy kvalitet og oppdateres enten daglig eller med maksimal oppdateringsfrekvens, det vil si så ofte kilden tillater det. Når ny informasjon hentes daglig betyr det at du som kunde alltid kan ta en beslutning basert på siste tilgjengelige informasjon. Eksempel på Creditsafes kilder i Norge er Brønnøysundregistrene (Foretak- og Enhetsregisteret, Regnskapsregisteret, Løsøreregisteret, Roller og Kunngjøringer) Skatteetaten, Folkeregisteret, og inkassobyråer.

**MYSORE AS****creditsafe**

**.01**

IDENTIFIKASJON

**.02**

SCORE (RATING)

**.03**

FORKLARING AV SCORE

**.04**

SCORE HISTORIKK

**.05**

INFORMASJON OM EIER OG STYRE

**.06**

SELSKAPSINFORMASJON

**.07**

BETALINGSANMERKNINGER

**.08**

NØKKELTALL

**.09**

KOMPLETT ÅRSREGNSKAP

**.10**

KUNNGJØRINGER

# NORSK SMÅFESERVICE AS

## Selskapsinformasjon

**Besøksadresse**

Vognvegen 31A, 2072 DAL

**Org.nr**

914855829

**Safe.nr**

NO02496116

**Organisasjonsform**

AS

## SCORE

26

(0-100)

Høy risiko



## RATING

D

Høy risiko

Land

NO

Status

Aktiv

Språk

NO

Betalings-  
anmerkning

Nei

Dagens Score

26

Høy risiko

Tidligere Score

29

Høy risiko

Kreditt Limit

0 NOK

Internasjonal Rating Klasse

D


Høy risiko

Score (1-100)

26

Høy risiko

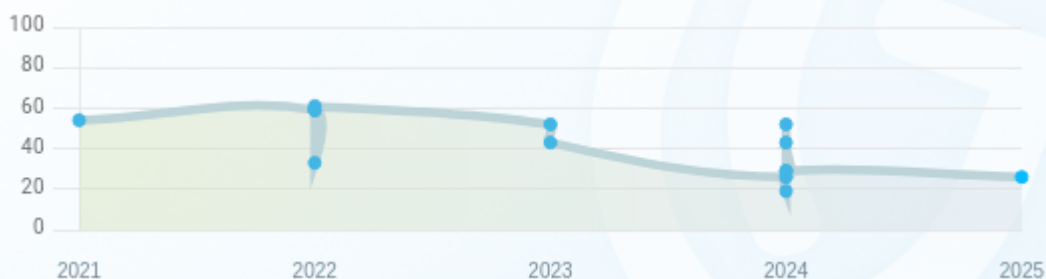
## Kreditscore

Internasjonal Score	D
Score (0 - 100)	 0 26 100
Internasjonal beskrivelse	Høy risiko
Gjeldende Kreditt Limit	0 NOK
Tidligere Creditsafe International Score	(A - E) D
Tidligere Creditsafe International Description	Høy risiko
Tidligere nasjonal score (0 - 100)	29
Tidligere nasjonal beskrivelse	Høy risiko
Tidligere Kreditt Limit	Ikke spesifisert
Dato for siste endring av score	14/02/2025

## Creditsafe internasjonale beskrivelser

Internasjonal Score	Nasjonal Score	Veldig lav beskrivelse
A	71-100	Veldig lav risiko
B	51-70	Lav risiko
C	30-50	Moderat risiko
D	21-29	Høy risiko
D	1-20	Veldig høy Risiko
E	Ikke ratet	

NB: Bare de siste 15 hendelsene som er vist i grafen



## Score Historikk

Dato	Score	Beskrivelse
14/02/2025	26	Høy risiko
03/10/2024	29	Høy risiko
30/09/2024	19	Veldig høy Risiko
26/07/2024	29	Høy risiko
27/06/2024	52	Lav risiko
05/04/2024	43	Moderat risiko
05/02/2024	26	Høy risiko
28/06/2023	43	Moderat risiko
14/06/2023	52	Lav risiko
20/09/2022	61	Lav risiko
04/08/2022	59	Lav risiko

12/05/2022	33	Moderat risiko
12/03/2022	59	Lav risiko
21/12/2021	54	Lav risiko
18/08/2021	29	Høy risiko

## Historiske hendelser

Dato	Beskrivelse
14/02/2025	Endring Rating
03/10/2024	Endring Rating
30/09/2024	Endring Rating
26/07/2024	Endring Limit
26/07/2024	Endring Rating
27/06/2024	Endring Limit
27/06/2024	Endring Rating
05/04/2024	Endring Limit
05/04/2024	Endring Rating
05/02/2024	Endring Limit
05/02/2024	Endring Rating
28/06/2023	Endring Limit
28/06/2023	Endring Rating
14/06/2023	Endring Limit
14/06/2023	Endring Rating



## Nåværende rollehavere

Navn	Adresse	Fødselsdato	Funksjon
Poulsen, Anett Møller	Feiringvegen 894 2093 FEIRING	25/08/1974	Daglig leder/administrerende direktør
Poulsen, Anett Møller	Feiringvegen 894 2093 FEIRING	25/08/1974	Styreleder

## Aksjonærer

Aksjonærnavn	Andel
Anett Møller Poulsen	100%

## Signatur & Prokura

Signatur	Daglig leder alene. Styrets leder alene.
Prokura	Daglig leder alene. Styrets leder alene.

## Gruppestruktur

Konseminformasjon ikke tilgjengelig for dette selskapet

**Foretaksnavn**

NORSK SMÅFESERVICE AS

**Organisasjonsnummer**

914855829

**Safenummer**

NO02496116

**Selskapsform**

AS

**Aksjekapital**

50,000 NOK

**Bransjekode**

46.140 Agenturhandel med maskiner

**Antall Ansatte**

1-4

**Sted**

DAL

**Land**

NO

**Internettadresse**

www.smaafe.no

**E-postadresse**

anett@smaafe.no

**MVA**

Ja

**Registreringsdato**

12/02/2015

**Adresse**

Vognvegen 31A, 2072 DAL

**Revisor**

FLYT REVISJON AS

Hovedbransjekode og -beskrivelse

46.140 Agenturhandel med maskiner

Sektorkode

2100

## Betalingsanmerkninger

Nei

## Betalingsanmerkninger (Negativ)

Type	Dato	Kilde	Referansnr.	Beløp	Kreditor	Status
-	-	-	-	-	-	-

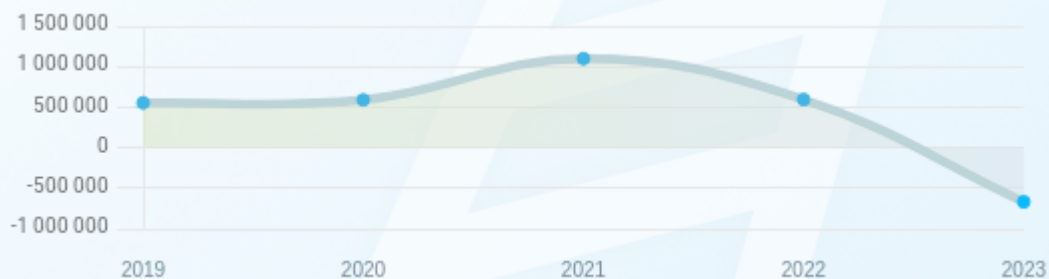
## Frivillig Pant (Ikke Negativ)

Type	Dato	Beløp	Kilde	Referansnr.	Kreditor	Status
PANT I DRIFTSTILBEHØR	03/09/2024	500.000	Løsøreregisteret	1000590857	TOTENS SPAREBANK	Ikke spesifisert
PANT I MOTORVOGN / ANLEGGSMASK.	03/09/2024	500.000	Løsøreregisteret	1000590859	TOTENS SPAREBANK	Ikke spesifisert
PANT I VARELAGER	03/09/2024	1.000.000	Løsøreregisteret	1000590858	TOTENS SPAREBANK	Ikke spesifisert
FACTORINGAVTALE	16/05/2023	900.000	Løsøreregisteret	1000164745	KREDINOR FINANS AS	Ikke spesifisert
PANT I VARELAGER	08/12/2021	500.000	Løsøreregisteret	2021709501	TOTENS SPAREBANK	Ikke spesifisert
PANT I VARELAGER	13/12/2019	600.000	Løsøreregisteret	2019652159	TOTENS SPAREBANK	Ikke spesifisert
FACTORINGAVTALE	04/03/2015	500.000	Løsøreregisteret	2015091944	TOTENS SPAREBANK	Ikke spesifisert
PANT I VARELAGER	04/03/2015	500.000	Løsøreregisteret	2015091943	TOTENS SPAREBANK	Ikke spesifisert

## Nøkkeltall

MERK: Alle tall vises i 1000

Gjeldene år	Sum driftsinntekter	Ordinært resultat før skattekostnad	Sum egenkapital
31/12/2023	13 474	-1 262	-668
31/12/2022	15 308	-505	594
31/12/2021	15 930	686	1 098
31/12/2020	10 374	76	589
31/12/2019	9 794	321	553



## Resultat

MERK: Alle tall vises i 1000

Regnskapsår	2023		2022		2021		2020		2019
Valuta	NOK		NOK		NOK		NOK		NOK
Konsoliderte regnskap	Nei		Nei		Nei		Nei		Nei
Sum salgsinntekter	13 470	(↓11.78%)	15 269	(↓3.32%)	15 793	(↑52.28%)	10 371	(↑6.00%)	9 784
Annen driftsinntekt	4	(↓89.74%)	39	(↓71.53%)	137	(↑4466.67%)	3	(↓70%)	10
<b>Sum driftsinntekter</b>	<b>13 474</b>	<b>(↓11.98%)</b>	<b>15 308</b>	<b>(↓3.9%)</b>	<b>15 930</b>	<b>(↑53.56%)</b>	<b>10 374</b>	<b>(↑5.92%)</b>	<b>9 794</b>
Varekostnad	9 494	(↓9.42%)	10 481	(↓3.02%)	10 807	(↑62.39%)	6 655	(↑0.35%)	6 632
Endr. Behold. Varer under tilvirk./ Ferdige	0	(N/A)	0	(N/A)	0	(N/A)	0	(N/A)	0
Beholdningsendringer	0	(N/A)	0	(N/A)	0	(N/A)	0	(N/A)	0
Lønnskostnader	2 329	(↑9.14%)	2 134	(↑19.75%)	1 782	(↑20.57%)	1 478	(↑28.30%)	1 152
Avskrivninger	44	(↑62.96%)	27	(↓57.14%)	63	(↑40.00%)	45	(↓6.25%)	48
Nedskrivninger	0	(N/A)	0	(N/A)	0	(N/A)	0	(N/A)	0
Andre driftskostnader	2 844	(↓7.27%)	3 067	(↑18.92%)	2 579	(↑30.58%)	1 975	(↑27.67%)	1 547
<b>Sum driftskostnader</b>	<b>14 711</b>	<b>(↓6.35%)</b>	<b>15 709</b>	<b>(↑3.14%)</b>	<b>15 231</b>	<b>(↑50.01%)</b>	<b>10 153</b>	<b>(↑8.25%)</b>	<b>9 379</b>
<b>Driftsresultat</b>	<b>-1 237</b>	<b>(↓208.48%)</b>	<b>-401</b>	<b>(↓157.37%)</b>	<b>699</b>	<b>(↑216.29%)</b>	<b>221</b>	<b>(↓46.75%)</b>	<b>415</b>
Sum annen renteinntekt	2	(↓87.5%)	16	(↑1500.00%)	1	(0%)	0	(↓100%)	2
Sum annen rentekostnad	110	(↑59.42%)	69	(↑165.38%)	26	(↓60.61%)	66	(↑4.76%)	63
<b>Netto finans</b>	<b>-25</b>	<b>(↑75.96%)</b>	<b>-104</b>	<b>(↓766.67%)</b>	<b>-12</b>	<b>(↑91.72%)</b>	<b>-145</b>	<b>(↓55.91%)</b>	<b>-93</b>

<b>Ordinært resultat før skattekostnad</b>	-1 262	(↓149.9%)	-505	(↓173.62%)	686	(↑802.63%)	76	(↓76.32%)	321
<b>Skattekostnad på ordinært resultat</b>	0	(0%)	0	(↓100%)	176	(↑340.00%)	40	(↓46.67%)	75
<b>Ordinært resultat</b>	-1 262	(↓149.9%)	-505	(↓199.02%)	510	(↑1316.67%)	36	(↓85.37%)	246
<b>Netto ekstraordinære poster</b>	0	(N/A)	0	(N/A)	0	(N/A)	0	(N/A)	0
Skattekostnad på ekstraordinært resultat	0	(N/A)	0	(N/A)	0	(N/A)	0	(N/A)	0
Minoritetens andel før årsresultat	0	(N/A)	0	(N/A)	0	(N/A)	0	(N/A)	0
<b>Årsresultat</b>	-1 262	(↓149.9%)	-505	(↓199.21%)	509	(↑1313.89%)	36	(↓85.37%)	246
Avsatt utbytte	0	(N/A)	0	(N/A)	0	(N/A)	0	(N/A)	0

## Eiendeler

MERK: Alle tall vises i 1000

Forskning og utvikling	0	(N/A)	0	(N/A)	0	(N/A)	0	(N/A)	0
Konsesjoner, patenter, lisenser	0	(N/A)	0	(N/A)	0	(N/A)	0	(N/A)	0
Utsatt skattefordel	0	(N/A)	0	(N/A)	0	(N/A)	0	(N/A)	0
Goodwill	0	(0%)	0	(0%)	0	(0%)	0	(0%)	0
Andre immaterielle eiendeler	60	(↓28.57%)	84	(↓22.22%)	108	(0%)	0	(0%)	0
<b>Sum Immaterielle anleggsmidler</b>	60	(↓28.57%)	84	(↓22.22%)	108	(0%)	0	(0%)	0
Tomter, bygninger og annen fast eiendom	0	(0%)	0	(0%)	0	(0%)	0	(0%)	0
Maskiner og anlegg	23	(0%)	0	(0%)	0	(0%)	0	(0%)	0
Driftsløsøre / inventar / verktøy / biler	99	(↑200.00%)	33	(0%)	0	(↓100%)	51	(↓46.88%)	96

Sum varige driftsmidler	122	(↑269.70%)	33	(0%)	0	(↓100%)	51	(↓46.88%)	96
Andre anleggsmidler	0	(0%)	0	(0%)	0	(↓100%)	10	(0%)	10
<b>Sum Anleggsmidler</b>	<b>182</b>	<b>(↑55.56%)</b>	<b>117</b>	<b>(↑8.33%)</b>	<b>108</b>	<b>(↑111.76%)</b>	<b>51</b>	<b>(↓46.88%)</b>	<b>96</b>
Råvarer og innkjøpte halvfabrikata	0	(N/A)	0	(N/A)	0	(N/A)	0	(N/A)	0
Ferdigvarer	0	(N/A)	0	(N/A)	0	(N/A)	0	(N/A)	0
Andre varer	0	(N/A)	0	(N/A)	0	(N/A)	0	(N/A)	0
<b>Sum varer</b>	<b>2 092</b>	<b>(↓36.08%)</b>	<b>3 273</b>	<b>(↑41.93%)</b>	<b>2 306</b>	<b>(↓22.02%)</b>	<b>2 957</b>	<b>(↑27.51%)</b>	<b>2 319</b>
Kundefordringer	363	(↑4.31%)	348	(↑94.41%)	179	(↓46.08%)	332	(↓8.79%)	364
Andre fordringer	229	(↑358.00%)	50	(↓80.16%)	252	(↑196.47%)	85	(↓81.48%)	459
Konsemfordringer	0	(N/A)	0	(N/A)	0	(N/A)	0	(N/A)	0
<b>Sum fordringer</b>	<b>593</b>	<b>(↑48.99%)</b>	<b>398</b>	<b>(↓7.44%)</b>	<b>430</b>	<b>(↑5.65%)</b>	<b>407</b>	<b>(↓50%)</b>	<b>814</b>
<b>Sum Kasse / Bank / Post</b>	<b>46</b>	<b>(↓70.89%)</b>	<b>158</b>	<b>(↓65.8%)</b>	<b>462</b>	<b>(↑589.55%)</b>	<b>67</b>	<b>(↓19.28%)</b>	<b>83</b>
<b>Sum omløpsmidler</b>	<b>2 731</b>	<b>(↓28.69%)</b>	<b>3 830</b>	<b>(↑19.76%)</b>	<b>3 198</b>	<b>(↓6.79%)</b>	<b>3 431</b>	<b>(↑6.69%)</b>	<b>3 216</b>
<b>Sum eiendeler</b>	<b>2 913</b>	<b>(↓26.2%)</b>	<b>3 947</b>	<b>(↑19.39%)</b>	<b>3 306</b>	<b>(↓5.05%)</b>	<b>3 482</b>	<b>(↑5.13%)</b>	<b>3 312</b>

## Egenkapital og Gjeld

MERK: Alle tall vises i 1000

Aksjekapital	50	(0%)	50	(0%)	50	(0%)	50	(0%)	50
Egne aksjer	0	(N/A)	0	(N/A)	0	(N/A)	0	(N/A)	0
Overkursfond	0	(0%)	0	(0%)	0	(0%)	0	(0%)	0
Annen innskutt egenkapital	0	(0%)	0	(0%)	0	(0%)	0	(0%)	0

<b>Sum innskutt egenkapital</b>	50	(0%)	50	(0%)	50	(0%)	50	(0%)	50
Minoritetsinteresser	0	(N/A)	0	(N/A)	0	(N/A)	0	(N/A)	0
<b>Sum opptjent egenkapital</b>	-718	(↓231.99%)	544	(↓48.09%)	1 048	(↑94.43%)	539	(↑7.16%)	503
<b>Sum egenkapital</b>	-668	(↓212.46%)	594	(↓45.9%)	1 098	(↑86.42%)	589	(↑6.51%)	553
Pensjonsforpliktelser	0	(N/A)	0	(N/A)	0	(N/A)	0	(N/A)	0
Obligasjonslån	412	(↑32.05%)	312	(↑50.72%)	207	(0%)	0	(0%)	0
Pantegjeld / gjeld til kredittinstitusjoner	1 473	(↑162.10%)	562	(↓22.27%)	723	(↑123.84%)	323	(↓37.52%)	517
Langsiktig konsengjeld	0	(0%)	0	(↓100%)	105	(↓88.14%)	885	(↑58.32%)	559
<b>Sum langsiktig gjeld</b>	1 884	(↑115.56%)	874	(↓15.47%)	1 034	(↓14.33%)	1 207	(↑12.17%)	1 076
Gjeld til kredittinstitusjoner	424	(0%)	0	(N/A)	0	(↓100%)	555	(↑4945.45%)	11
Leverandørgjeld	561	(↓59.99%)	1 402	(↑218.64%)	440	(↑85.65%)	237	(↓70.85%)	813
Kortsiktig konsengjeld	0	(N/A)	0	(N/A)	0	(N/A)	200	(0%)	0
Andre kreditorer	0	(N/A)	0	(N/A)	0	(N/A)	0	(N/A)	0
Annen kortsiktig gjeld	712	(↓33.89%)	1 077	(↑46.73%)	734	(↑4.41%)	703	(↓19.01%)	868
<b>Sum kortsiktig gjeld</b>	1 697	(↓31.54%)	2 479	(↑111.16%)	1 174	(↓30.74%)	1 695	(↑0.18%)	1 692
<b>SUM GJELD</b>	3 581	(↑6.80%)	3 353	(↑51.86%)	2 208	(↓23.91%)	2 902	(↑4.84%)	2 768
<b>SUM GJELD OG EGENKAPITAL</b>	2 913	(↓26.2%)	3 947	(↑19.39%)	3 306	(↓5.3%)	3 491	(↑5.12%)	3 321

## Øvrig

MERK: Alle tall vises i 1000

Sum eksport	0	(N/A)	0	(N/A)	0	(N/A)	0	(N/A)	0
Arbeidskapital	1 034	(↓23.46%)	1 351	(↓33.25%)	2 024	(↑16.59%)	1 736	(↑13.99%)	1 523



Netto formue	-728	(↓242.75%)	510	(↓48.48%)	990	(↑68.08%)	589	(↑6.51%)	553
Sysselsatt kapital	1 216	(↓17.17%)	1 468	(↓31.14%)	2 132	(↑18.71%)	1 796	(↑102.5%)	1 629
Lønn daglig leder	0	(N/A)	0	(N/A)	0	(N/A)	610	(↑10.91%)	550
Revisjonshonorar	0	(N/A)	0	(N/A)	0	(N/A)	0	(N/A)	0

## Nøkkeltall

Resultatgrad	-9.37	-3.3	4.31	0.73	3.28
Kapitalavkastning	-103.78	-34.4	32.18	4.23	19.71
Avkastning på total kapitalen	-43.32	-12.79	20.75	2.18	9.67
Total kapitalens rentabilitet	188.92	-85.02	62.48	12.9	57.94
Nettop arbeidskapital	13.03	11.33	7.87	5.98	6.43
Varelagerets omløpshastighet	15.53	21.38	14.48	28.5	23.68
DSO / Gjennomsnittlig dager utestående	9.83	8.3	4.1	11.68	13.57
Kreditt tid leverandører	15.2	33.43	10.08	8.34	30.3
Likviditetsgrad 1	1.61	1.54	2.72	2.02	1.9
Likviditetsgrad 2	0.38	0.22	0.76	0.28	0.53
Gjeldsgrad	-2.54	4.17	1.07	2.88	3.06
Soliditet	-345.51	147.14	94.17	299.15	196.56
Egenkapitalandel	-23.41	15.38	34.33	16.87	16.65
Gjeldsgrad	-5.36	5.64	2.01	4.93	5.01

## Revisors merknader

Dato	Kommentar
31/12/2023	Det er vesentlig usikkerhet om fortsatt drift.

## Kunngjøringer

NB: Bare de siste 15 hendelsene som er vist i grafen

Dato	Kunngjøringstype
13/02/2025	Endring av styre
24/07/2024	Godkjente årsregnskap
01/01/2024	Endring av forretningsadresse
27/06/2023	Endring av styre
12/06/2023	Godkjente årsregnskap
31/10/2022	Endring av forretningsadresse
17/09/2022	Godkjente årsregnskap
13/08/2021	Godkjente årsregnskap