



# A I RENHOLD & BYGG AS

Rapport produsert den 04.04.2026

Org.nr.: 915 082 211



Myscore AS er et selskap som leverer foretaksdata av høy kvalitet. Hos oss får du profesjonelle og godkjente kredittrapporter for små og mellomstore bedrifter i næringslivet.

MyScore AS samarbeider i dag med en av de største aktørene i bransjen, Creditsafe. Creditsafe er et internasjonalt kredittopplysningsbyrå grunnlagt i Norge i 1997, med 18 kontorer i 12 land og over 100 000 kunder. Selskapet har konsesjon fra Datatilsynet til å drive kredittopplysningsvirksomhet i Norge og MyScore utvikler og videreformidler denne informasjonen til våre kunder.

Creditsafe samler inn, bearbeider og forbedrer data fra hundretalls ulike kilder. Felles for alle deres leverandører er at de holder høy kvalitet og oppdateres enten daglig eller med maksimal oppdateringsfrekvens, det vil si så ofte kilden tillater det. Når ny informasjon hentes daglig betyr det at du som kunde alltid kan ta en beslutning basert på siste tilgjengelige informasjon. Eksempel på Creditsafes kilder i Norge er Brønnøysundregistrene (Foretak- og Enhetsregisteret, Regnskapsregisteret, Løsøreregisteret, Roller og Kunngjøringer) Skatteetaten, Folkeregisteret, og inkassobyråer.



**.01**

IDENTIFIKASJON

**.02**

SCORE (RATING)

**.03**

FORKLARING AV SCORE

**.04**

SCORE HISTORIKK

**.05**

INFORMASJON OM EIER OG STYRE

**.06**

SELSKAPSINFORMASJON

**.07**

BETALINGSANMERKNINGER

**.08**

NØKKELTALL

**.09**

KOMPLETT ÅRSREGNSKAP

**.10**

KUNNGJØRINGER

# A I RENHOLD & BYGG AS

## Selskapsinformasjon

**Besøksadresse**

Askeladdveien 1, 4315 SANDNES

**Org.nr**

915082211

**Safe.nr**

NO02506491

**Organisasjonsform**

AS

## 02. SCORE (RATING)

Land | NO

Status | Aktiv

Språk | NO

Betalingsanmerkninger | Nei

RATING


C

Moderat risiko

SCORE

46

Moderat risiko



Dagens Score

46

Moderat risiko

Kreditt Limit

10,000 NOK

Score (1-100)

46

Moderat risiko

Internasjonal Rating Klasse

C

Moderat risiko


Tidligere Score

52

Lav risiko

## 03. FORKLARING AV SCORE

### Kreditscore

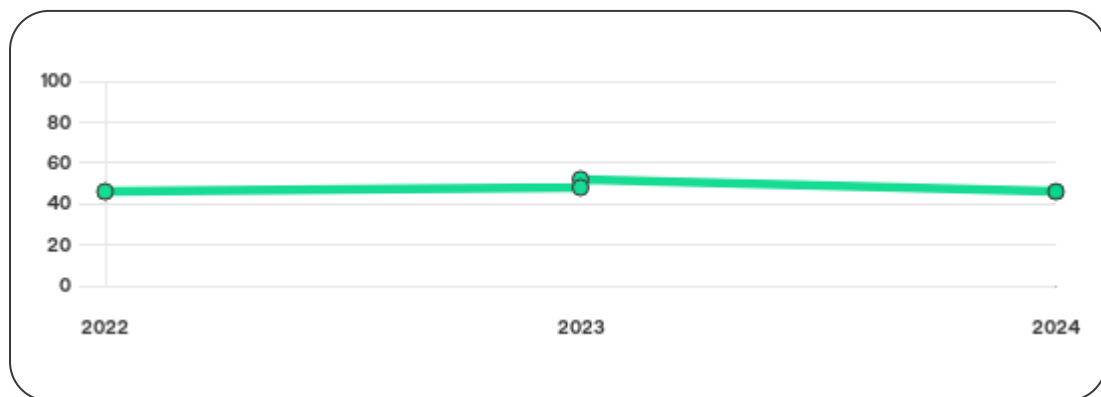
Internasjonal Score	C
Score (0 - 100)	 0 46 100
Internasjonal beskrivelse	Moderat risiko
Gjeldende Kreditt Limit	10,000 NOK
Tidligere Creditsafe International Score	(A - E) B
Tidligere Creditsafe International Description	Lav risiko
Tidligere nasjonal score (0 - 100)	52
Tidligere nasjonal beskrivelse	Lav risiko
Tidligere Kreditt Limit	Ikke spesifisert
Dato for siste endring av score	24/07/2024

### Creditsafe internasjonale beskrivelser

Internasjonal Score	Nasjonal Score	Beskrivelse
A	71-100	Veldig lav risiko
B	51-70	Lav risiko
C	30-50	Moderat risiko
D	21-29	Høy risiko
D	1-20	Veldig høy Risiko
E	Ikke ratet	

## 04. SCORE HISTORIKK

NB: Bare de siste 15 hendelsene som er vist i grafen



### Score Historikk

Dato	Score	Beskrivelse
24/07/2024	46	Moderat risiko
24/05/2023	52	Lav risiko
09/04/2023	48	Moderat risiko
24/06/2022	46	Moderat risiko

### Historiske hendelser

Dato	Beskrivelse
24/07/2024	Endring Limit
24/07/2024	Endring Rating
24/05/2023	Endring Limit

24/05/2023

Endring Rating

09/04/2023

Endring Rating

24/06/2022

Endring Rating

## 05. INFORMASJON OM EIER OG STYRE

### Nåværende rollehavere

Navn	Adresse	Fødselsdato	Funksjon
Isaksen, Aleksandra Anna	Buseneset 10 4048 HAFRSFJORD	11/09/1992	Daglig leder/administrerende direktør
Isaksen, Agnieszka	Askeladdveien 1 4315 SANDNES	20/04/1975	Styreleder

### Aksjonærer

Aksjonærnavn	Andel
Agnieszka Isaksen	100%

### Signatur & Prokura

Signatur	Styret i fellesskap.
Prokura	Daglig leder alene. Styrets leder alene.

### Gruppestruktur

Konserninformasjon ikke tilgjengelig for dette selskapet

## 06. SELSKAPSFORMLASJON

---

### Foretaksnavn

A I RENHOLD & BYGG AS

### Organisasjonsnummer

915082211

### Safenummer

NO02506491

### Selskapsform

AS

### Aksjekapital

30,000 NOK

---

### Internettadresse

-

### E-postadresse

a.isaksen@feniks.no

---

### MVA

Ja

### Registreringsdato

09/03/2015

---

### Adresse

Askeladdveien 1, 4315 SANDNES

---

### Revisor

Ikke spesifisert

### Bransjekode

81.210 Rengjøring av bygninger

---

### Antall Ansatte

4

### Sted

SANDNES

### Land

NO

Hovedbransjekode og -beskrivelse	81.210 Rengjøring av bygninger
----------------------------------	--------------------------------

Sektorkode	2100
------------	------

## 07. BETALINGSANMERKNINGER

---

Betalingsanmerkninger Nei

### Betalingsanmerkninger (Negativ)

Type	Dato	Kilde	Referansnr.	Beløp	Kreditor	Status
-	-	-	-	-	-	-

### Frivillig Pant (Ikke Negativ)

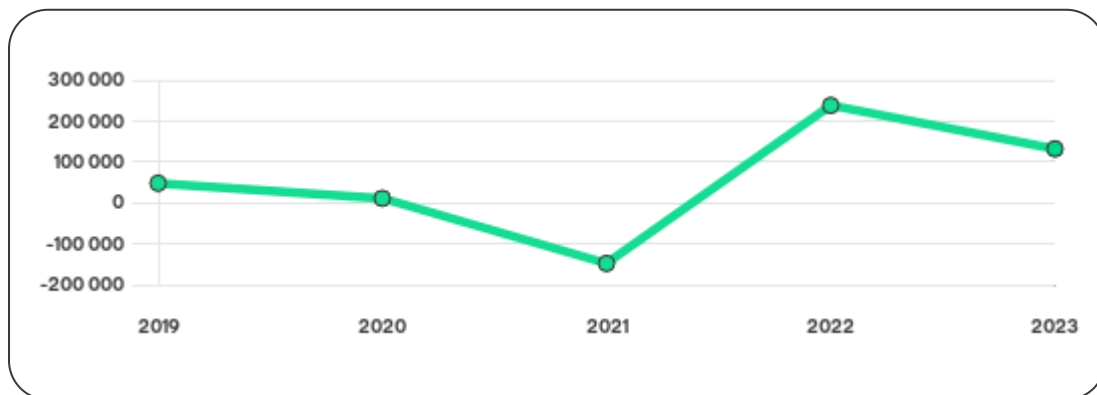
Type	Dato	Beløp	Kilde	Referansnr.	Kreditor	Status
-	-	-	-	-	-	-

## 08. NØKKELTALL

### Nøkkeltall

MERK: Alle tall vises i 1000

Gjeldene år	Sum driftsinntekter	Ordinært resultat før skattekostnad	Sum egenkapital
31/12/2023	1095	-137	132
31/12/2022	1073	-7	238
31/12/2021	1203	-160	-148
31/12/2020	1294	-37	11
31/12/2019	1275	-10	48



# 09. KOMPLETT ÅRSREGNSKAP

## Resultat

MERK: Alle tall vises i 1000

Regnskapsår	2023		2022		2021		2020		2019
Valuta	NOK		NOK		NOK		NOK		NOK
Konsoliderte regnskap	Nei		Nei		Nei		Nei		Nei
Sum salgsinntekter	1 095	↑ 2.0%	1 073	↓ 10.8%	1 203	↓ 7.0%	1 294	↑ 1.5%	1 275
Annen driftsinntekt	0	(N/A)	0	(N/A)	0	(N/A)	0	(N/A)	0
Sum driftsinntekter	1 095	↑ 2.0%	1 073	↓ 10.8%	1 203	↓ 7.0%	1 294	↑ 1.5%	1 275
Varekostnad	14	↓ 91.6%	166	↑ 102.4%	82	↓ 12.8%	94	↑ 70.9%	55
Endr. Behold. Varer under tilvirk./ Ferdige	0	(N/A)	0	(N/A)	0	(N/A)	0	(N/A)	0
Beholdningsendringer	0	(N/A)	0	(N/A)	0	(N/A)	0	(N/A)	0
Lønnskostnader	637	↓ 4.1%	664	↓ 25.5%	891	↑ 2.3%	871	↑ 3.7%	840
Avskrivninger	0	(N/A)	0	(N/A)	0	(N/A)	0	(N/A)	0
Nedskrivninger	0	(N/A)	0	(N/A)	0	(N/A)	0	(N/A)	0
Andre driftskostnader	581	↑ 136.2%	246	↓ 36.4%	387	↑ 6.0%	365	↓ 6.2%	389
Sum driftskostnader	1 232	↑ 14.5%	1 076	↓ 20.9%	1 360	↑ 2.3%	1 330	↑ 3.6%	1 284
Driftsresultat	-137	↓ 4466.7%	-3	↑ 98.1%	-157	↓ 336.1%	-36	↓ 300.0%	-9

Sum annen renteinntekt	0	↓ 100.0%	1	0%	0	↓ 100.0%	1	0%	0
Sum annen rentekostnad	0	0%	0	0%	0	↓ 100.0%	2	0%	0
Netto finans	0	↑ 100.0%	-4	↓ 33.3%	-3	↓ 200.0%	-1	0%	-1
Ordinært resultat før skattekostnad	-137	↓ 18571%	-7	↑ 95.6%	-160	↓ 332.4%	-37	↓ 270.0%	-10
Skattekostnad på ordinært resultat	-31	0%	0	(N/A)	0	(N/A)	0	(N/A)	0
Ordinært resultat	-106	↓ 1414.3%	-7	↑ 95.6%	-160	↓ 332.4%	-37	↓ 270.0%	-10
Netto ekstraordinære poster	0	(N/A)	0	(N/A)	0	(N/A)	0	(N/A)	0
Skattekostnad på ekstraordinært resultat	0	(N/A)	0	(N/A)	0	(N/A)	0	(N/A)	0
Minoritetens andel før årsresultat	0	(N/A)	0	(N/A)	0	(N/A)	0	(N/A)	0
Årsresultat	-107	↓ 1428.6%	-7	↑ 95.6%	-160	↓ 332.4%	-37	↓ 270.0%	-10
Avsatt utbytte	0	(N/A)	0	(N/A)	0	(N/A)	0	(N/A)	0

## Eiendeler

MERK: Alle tall vises i 1000

Forskning og utvikling	0	(N/A)	0	(N/A)	0	(N/A)	0	(N/A)	0
Konsesjoner, patenter, lisenser	0	(N/A)	0	(N/A)	0	(N/A)	0	(N/A)	0
Utsatt skattefordel	0	(N/A)	0	(N/A)	0	(N/A)	0	(N/A)	0
Goodwill	0	0%	0	0%	0	0%	0	0%	0
Andre immaterielle eiendeler	30	0%	0	0%	0	0%	0	0%	0

<b>Sum Immaterielle anleggsmidler</b>	<b>30</b>	0%	<b>0</b>	0%	<b>0</b>	0%	<b>0</b>	0%	<b>0</b>
Tomter, bygninger og annen fast fast eiendom	0	0%	0	0%	0	0%	0	0%	0
Maskiner og anlegg	0	0%	0	0%	0	0%	0	0%	0
Driftsløsøre / inventar / verktøy / biler	0	0%	0	0%	0	0%	0	0%	0
Sum varige driftsmidler	0	0%	0	0%	0	0%	0	0%	0
Andre anleggsmidler	10	0%	0	0%	0	0%	0	0%	0
<b>Sum Anleggsmidler</b>	<b>30</b>	0%	<b>0</b>	0%	<b>0</b>	0%	<b>0</b>	0%	<b>0</b>
Råvarer og innkjøpte halvfabrikata	0	(N/A)	0	(N/A)	0	(N/A)	0	(N/A)	0
Ferdigvarer	0	(N/A)	0	(N/A)	0	(N/A)	0	(N/A)	0
Andre varer	0	(N/A)	0	(N/A)	0	(N/A)	0	(N/A)	0
<b>Sum varer</b>	<b>0</b>	0%	<b>0</b>	0%	<b>0</b>	0%	<b>0</b>	0%	<b>0</b>
Kundefordringer	192	↑ 152.6%	76	↓ 24.0%	100	↓ 23.7%	131	↑ 10.1%	119
Andre fordringer	0	↓ 100.0%	10	↓ 44.4%	18	↑ 100.0%	9	↑ 28.6%	7
Konsernfordringer	0	(N/A)	0	(N/A)	0	(N/A)	0	(N/A)	0
<b>Sum fordringer</b>	<b>192</b>	↑ 123.3%	<b>86</b>	↓ 27.1%	<b>118</b>	↓ 16.3%	<b>141</b>	↑ 12.8%	<b>125</b>
<b>Sum Kasse / Bank / Post</b>	<b>-339</b>	↓ 189.4%	<b>379</b>	↑ 4637.5%	<b>8</b>	↓ 84.9%	<b>53</b>	↓ 48.0%	<b>102</b>
<b>Sum omløpsmidler</b>	<b>-147</b>	↓ 131.6%	<b>465</b>	↑ 269.1%	<b>126</b>	↓ 35.0%	<b>194</b>	↓ 14.5%	<b>227</b>
<b>Sum eiendeler</b>	<b>-117</b>	↓ 125.2%	<b>465</b>	↑ 269.1%	<b>126</b>	↓ 35.0%	<b>194</b>	↓ 14.5%	<b>227</b>

# Egenkapital og Gjeld

MERK: Alle tall vises i 1000

Aksjekapital	30	0%	30	0%	30	0%	30	0%	30
Egne aksjer	0	(N/A)	0	(N/A)	0	(N/A)	0	(N/A)	0
Overkursfond	0	0%	0	0%	0	0%	0	0%	0
Annen innskutt egenkapital	0	0%	0	0%	0	0%	0	0%	0
<b>Sum innskutt egenkapital</b>	<b>30</b>	<b>0%</b>	<b>30</b>	<b>0%</b>	<b>30</b>	<b>0%</b>	<b>30</b>	<b>0%</b>	<b>30</b>
Minoritetsinteresser	0	(N/A)	0	(N/A)	0	(N/A)	0	(N/A)	0
<b>Sum opptjent egenkapital</b>	<b>102</b>	<b>↓ 51.0%</b>	<b>208</b>	<b>↑ 216.8%</b>	<b>-178</b>	<b>↓ 836.8%</b>	<b>-19</b>	<b>↓ 205.6%</b>	<b>18</b>
<b>Sum egenkapital</b>	<b>132</b>	<b>↓ 44.5%</b>	<b>238</b>	<b>↑ 260.8%</b>	<b>-148</b>	<b>↓ 1445.5%</b>	<b>11</b>	<b>↓ 77.1%</b>	<b>48</b>
Pensjonsforpliktelseser	0	(N/A)	0	(N/A)	0	(N/A)	0	(N/A)	0
Obligasjonslån	-16	0%	0	0%	0	0%	0	0%	0
Pantegjeld / gjeld til kredittinstitusjoner	0	0%	0	0%	0	0%	0	0%	0
Langsiktig konserngjeld	0	0%	0	0%	0	0%	0	0%	0
<b>Sum langsiktig gjeld</b>	<b>-16</b>	<b>↓ 1700.0%</b>	<b>1</b>	<b>0%</b>	<b>1</b>	<b>0%</b>	<b>1</b>	<b>0%</b>	<b>1</b>
Gjeld til kredittinstitusjoner	0	(N/A)	0	(N/A)	0	(N/A)	0	(N/A)	0
Leverandørgjeld	8	↑ 115.1%	-53	↓ 378.9%	19	↑ 26.7%	15	↑ 87.5%	8
Kortsiktig konserngjeld	0	(N/A)	0	(N/A)	0	(N/A)	0	(N/A)	0
Andre kreditorer	0	(N/A)	0	(N/A)	0	(N/A)	0	(N/A)	0
Annen kortsiktig gjeld	0	(N/A)	280	↑ 9.8%	255	↑ 53.6%	166	↓ 2.4%	170

<b>Sum kortsiktig gjeld</b>	<b>-223</b>	↓ 198.2%	<b>227</b>	↓ 171%	<b>274</b>	↑ 51.4%	<b>181</b>	↑ 1.7%	<b>178</b>
<b>SUM GJELD</b>	<b>-239</b>	↓ 204.8%	<b>228</b>	↓ 171%	<b>275</b>	↑ 51.1%	<b>182</b>	↑ 1.7%	<b>179</b>
<b>SUM GJELD OG EGENKAPITAL</b>	<b>-107</b>	↓ 123.0%	<b>466</b>	↑ 266.9%	<b>127</b>	↓ 34.2%	<b>193</b>	↓ 15.0%	<b>227</b>

## Øvrig

MERK: Alle tall vises i 1000

<b>Sum eksport</b>	<b>0</b>	(N/A)	<b>0</b>	(N/A)	<b>0</b>	(N/A)	<b>0</b>	(N/A)	<b>0</b>
<b>Arbeidskapital</b>	<b>76</b>	↓ 68.1%	<b>238</b>	↑ 260.8%	<b>-148</b>	↓ 1333.3%	<b>12</b>	↓ 75.5%	<b>49</b>
<b>Netto formue</b>	<b>102</b>	↓ 57.1%	<b>238</b>	↑ 260.8%	<b>-148</b>	↓ 1445.5%	<b>11</b>	↓ 77.1%	<b>48</b>
<b>Sysselsatt kapital</b>	<b>116</b>	↓ 51.5%	<b>239</b>	↑ 262.6%	<b>-147</b>	↓ 1325.0%	<b>12</b>	↓ 75.5%	<b>49</b>
<b>Lønn daglig leder</b>	<b>0</b>	(N/A)	<b>0</b>	(N/A)	<b>0</b>	(N/A)	<b>0</b>	(N/A)	<b>0</b>
<b>Revisjonshonorar</b>	<b>0</b>	(N/A)	<b>0</b>	(N/A)	<b>0</b>	(N/A)	<b>0</b>	(N/A)	<b>0</b>

## Nøkkel tall

<b>Resultatgrad</b>	<b>-12.51</b>	<b>-0.65</b>	<b>-13.3</b>	<b>-2.86</b>	<b>-0.78</b>
<b>Kapitalavkastning</b>	<b>-118.1</b>	<b>-2.93</b>	<b>108.84</b>	<b>-308.33</b>	<b>-20.41</b>
<b>Avkastning på total kapitalen</b>	<b>128.04</b>	<b>-1.51</b>	<b>-126.98</b>	<b>-19.17</b>	<b>-4.41</b>
<b>Total kapitalens rentabilitet</b>	<b>-103.79</b>	<b>-2.94</b>	<b>107.38</b>	<b>-336.36</b>	<b>-20.41</b>
<b>Nettop arbeidskapital</b>	<b>14.41</b>	<b>4.51</b>	<b>-8.13</b>	<b>107.83</b>	<b>26.02</b>

Varelagerets omløpshastighet	0	0	0	0	0
DSO / Gjennomsnittlig dager utestående	64	25.85	30.34	36.95	34.07
Kreditt.tid leverandører	2.67	-18.03	5.76	4.23	2.29
Likviditetsgrad 1	0.66	2.05	0.46	1.07	1.28
Likviditetsgrad 2	0.66	2.05	0.46	1.07	1.28
Gjeldsgrad	-1.69	0.95	-1.85	16.45	3.71
Soliditet	-12.12	0.42	-0.68	9.09	2.08
Egenkapitalandel	-96.35	51.18	-117.46	5.7	21.15
Gjeldsgrad	-1.81	0.96	-1.86	16.55	3.73

## Revisors merknader

Dato	Kommentar
-	-

## 10. KUNNGJØRINGER

---

### Kunngjøringer

NB: Bare de siste 15 hendelsene som er vist i grafen

Dato	Kunngjøringstype
20/07/2024	Godkjente årsregnskap
22/05/2023	Godkjente årsregnskap
22/06/2022	Godkjente årsregnskap
20/05/2022	Endring av vedtektsdato
20/05/2022	Endring av formål
28/05/2021	Godkjente årsregnskap