



NORCAD AS

Rapport produsert den 15.04.2026

Org.nr.: 915 109 799



Myscore AS er et selskap som leverer foretaksdata av høy kvalitet. Hos oss får du profesjonelle og godkjente kredittrapporter for små og mellomstore bedrifter i næringslivet.

MyScore AS samarbeider i dag med en av de største aktørene i bransjen, Creditsafe. Creditsafe er et internasjonalt kredittopplysningsbyrå grunnlagt i Norge i 1997, med 18 kontorer i 12 land og over 100 000 kunder. Selskapet har konsesjon fra Datatilsynet til å drive kredittopplysningsvirksomhet i Norge og MyScore utvikler og videreformidler denne informasjonen til våre kunder.

Creditsafe samler inn, bearbeider og forbedrer data fra hundretalls ulike kilder. Felles for alle deres leverandører er at de holder høy kvalitet og oppdateres enten daglig eller med maksimal oppdateringsfrekvens, det vil si så ofte kilden tillater det. Når ny informasjon hentes daglig betyr det at du som kunde alltid kan ta en beslutning basert på siste tilgjengelige informasjon. Eksempel på Creditsafes kilder i Norge er Brønnøysundregistrene (Foretak- og Enhetsregisteret, Regnskapsregisteret, Løsøreregisteret, Roller og Kunngjøringer) Skatteetaten, Folkeregisteret, og inkassobyråer.



.01

IDENTIFIKASJON

.02

SCORE (RATING)

.03

FORKLARING AV SCORE

.04

SCORE HISTORIKK

.05

INFORMASJON OM EIER OG STYRE

.06

SELSKAPSINFORMASJON

.07

BETALINGSANMERKNINGER

.08

NØKKELTALL

.09

KOMPLETT ÅRSREGNSKAP

.10

KUNNGJØRINGER

NORCAD AS

Selskapsinformasjon

Besøksadresse

Bodøveien 33B, 8206 FAUSKE

Org.nr

915109799

Safe.nr

NO02511123

Telefon

90096410

Organisasjonsform

AS

02. SCORE (RATING)

Land | NO

Status | Aktiv

Språk | NO

Betalingsanmerkninger | Nei

RATING


C

Moderat risiko

SCORE

40

Moderat risiko



Dagens Score

40

Moderat risiko

Kreditt Limit

0 NOK

Score (1-100)

40

Moderat risiko

Internasjonal Rating Klasse

C

Moderat risiko


Tidligere Score

47

Moderat risiko

03. FORKLARING AV SCORE

Kreditscore

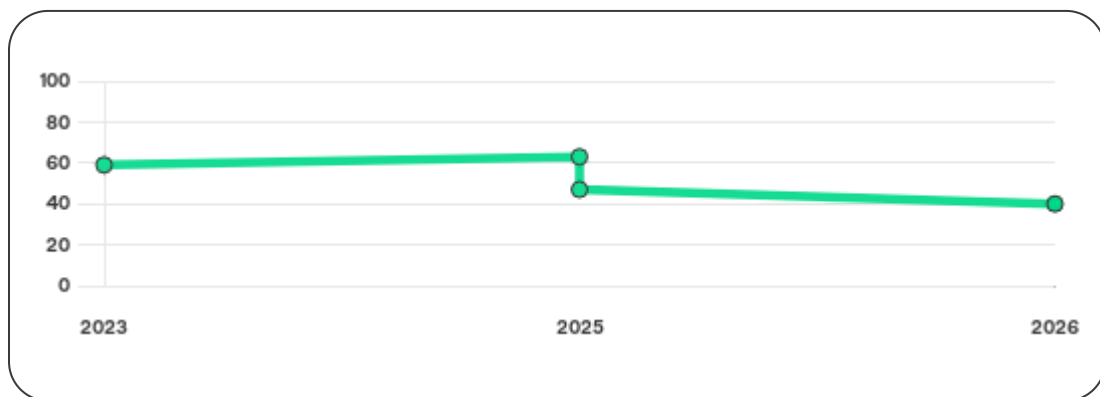
| | |
|--|---|
| Internasjonal Score | C |
| Score (0 - 100) |  0 40 100 |
| Internasjonal beskrivelse | Moderat risiko |
| Gjeldende Kreditt Limit | 0 NOK |
| Tidligere Creditsafe International Score | (A - E) C |
| Tidligere Creditsafe International Description | Moderat risiko |
| Tidligere nasjonal score (0 - 100) | 47 |
| Tidligere nasjonal beskrivelse | Moderat risiko |
| Tidligere Kreditt Limit | Ikke spesifisert |
| Dato for siste endring av score | 14/02/2026 |

Creditsafe internasjonale beskrivelser

| Internasjonal Score | Nasjonal Score | Beskrivelse |
|---------------------|----------------|-------------------|
| A | 71-100 | Veldig lav risiko |
| B | 51-70 | Lav risiko |
| C | 30-50 | Moderat risiko |
| D | 21-29 | Høy risiko |
| D | 1-20 | Veldig høy Risiko |
| E | Ikke ratet | |

04. SCORE HISTORIKK

NB: Bare de siste 15 hendelsene som er vist i grafen



Score Historikk

| Dato | Score | Beskrivelse |
|------------|-------|----------------|
| 14/02/2026 | 40 | Moderat risiko |
| 06/05/2025 | 47 | Moderat risiko |
| 21/02/2025 | 63 | Lav risiko |
| 18/04/2023 | 59 | Lav risiko |

Historiske hendelser

| Dato | Beskrivelse |
|------------|-----------------------|
| 14/02/2026 | Risikoprognose, økt |
| 14/02/2026 | Kreditscore, redusert |
| 06/05/2025 | Risikoprognose, økt |

| | |
|------------|------------------------|
| 06/05/2025 | Kredittscore, redusert |
| 06/05/2025 | Kredittlimit, redusert |
| 21/02/2025 | Risikoprognose, endret |
| 21/02/2025 | Kredittlimit, endret |
| 21/02/2025 | Kredittscore, endret |
| 18/04/2023 | Endring Rating |

05. INFORMASJON OM EIER OG STYRE

Nåværende rollehavere

| Navn | Adresse | Fødselsdato | Funksjon |
|---------------------|-------------------------------|-------------|---------------------------------------|
| Ramseng, Stian | Bodøveien 33 B 8206 FAUSKE | 03/08/1978 | Daglig leder/administrerende direktør |
| Ramseng, Stian | Bodøveien 33 B 8206 FAUSKE | 03/08/1978 | Styreleder |
| Ramseng, Stina Bang | Bodøveien 33 B 8206 FAUSKE | 23/04/1980 | Styremedlem |

Aksjonærer

| Aksjonærnavn | Andel |
|--------------------|--------|
| Stian Ramseng | 83.33% |
| Stina Bang Ramseng | 16.67% |

Signatur & Prokura

| | |
|----------|---------------------------------|
| Signatur | Styrets medlemmer hver for seg. |
| Prokura | Styrets medlemmer hver for seg. |

Gruppestruktur

Konseminformasjon ikke tilgjengelig for dette selskapet

06. SELSKAPSFORMLASJON

Foretaksnavn

NORCAD AS

Organisasjonsnummer

915109799

Safenummer

NO02511123

Selskapsform

AS

Aksjekapital

30,000 NOK

Internettadresse

www.norcad.no

E-postadresse

post@norcad.no

MVA

Ja

Registreringsdato

18/03/2015

Adresse

Bodøveien 33B, 8206 FAUSKE

Revisor

Ikke spesifisert

Bransjekode

71.110 Arkitektvirksomhet

Antall Ansatte

1

Sted

FAUSKE

Land

NO

| | |
|----------------------------------|---------------------------|
| Hovedbransjekode og -beskrivelse | 71.110 Arkitektvirksomhet |
|----------------------------------|---------------------------|

| | |
|------------|------------------|
| Sektorkode | Ikke spesifisert |
|------------|------------------|

07. BETALINGSANMERKNINGER

Betalingsanmerkninger Nei

Betalingsanmerkninger (Negativ)

| Type | Dato | Kilde | Referansnr. | Beløp | Kreditor | Status |
|------|------|-------|-------------|-------|----------|--------|
| - | - | - | - | - | - | - |

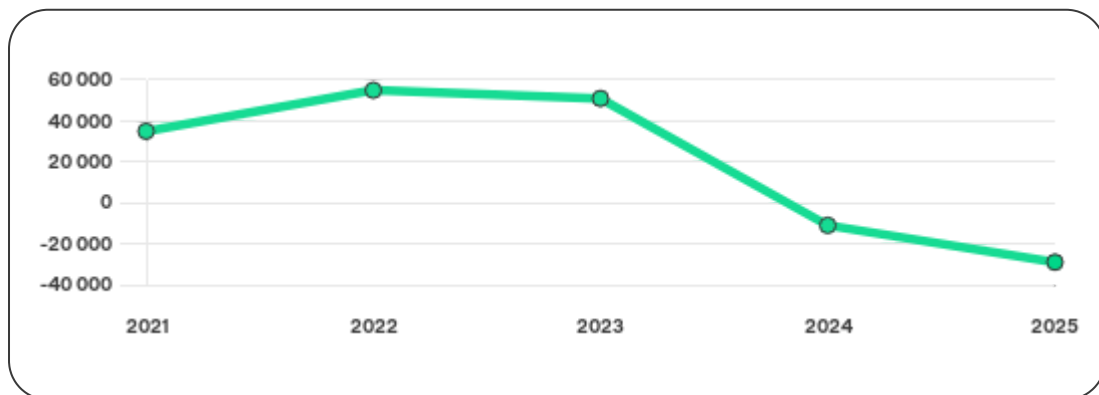
Frivillig Pant (Ikke Negativ)

| Type | Dato | Beløp | Kilde | Referansnr. | Kreditor | Status |
|------|------|-------|-------|-------------|----------|--------|
| - | - | - | - | - | - | - |

Nøkkeltall

MERK: Alle tall vises i 1000

| Gjeldene år | Sum driftsinntekter | Ordinært resultat før skattekostnad | Sum egenkapital |
|-------------|---------------------|-------------------------------------|-----------------|
| 31/12/2025 | 1163 | -18 | -29 |
| 31/12/2024 | 900 | -64 | -11 |
| 31/12/2023 | 932 | 3 | 51 |
| 31/12/2022 | 749 | 19 | 55 |
| 31/12/2021 | 746 | 12 | 35 |



09. KOMPLETT ÅRSREGNSKAP

Resultat

MERK: Alle tall vises i 1000

| Regnskapsår | 2025 | | 2024 | | 2023 | | 2022 | | 2021 |
|---|-------------|---------|------------|-----------|------------|---------|------------|---------|------------|
| Valuta | NOK | | NOK | | NOK | | NOK | | NOK |
| Konsoliderte regnskap | Nei | | Nei | | Nei | | Nei | | Nei |
| Sum salgsinntekter | 1163 | ↑ 29.2% | 900 | ↓ 3.4% | 932 | ↑ 24.4% | 749 | ↑ 0.4% | 746 |
| Annen driftsinntekt | 0 | (N/A) | 0 | (N/A) | 0 | (N/A) | 0 | (N/A) | 0 |
| Sum driftsinntekter | 1163 | ↑ 29.2% | 900 | ↓ 3.4% | 932 | ↑ 24.4% | 749 | ↑ 0.4% | 746 |
| Varekostnad | 0 | (N/A) | 0 | (N/A) | 0 | (N/A) | 0 | (N/A) | 0 |
| Endr. Behold. Varer under tilvirk./ Ferdige | 0 | (N/A) | 0 | (N/A) | 0 | (N/A) | 0 | (N/A) | 0 |
| Beholdningsendringer | 0 | (N/A) | 0 | (N/A) | 0 | (N/A) | 0 | (N/A) | 0 |
| Lønnskostnader | 771 | ↑ 15.6% | 667 | ↑ 3.4% | 645 | ↑ 29.0% | 500 | ↑ 2.0% | 490 |
| Avskrivninger | 0 | (N/A) | 0 | (N/A) | 0 | (N/A) | 0 | (N/A) | 0 |
| Nedskrivninger | 0 | (N/A) | 0 | (N/A) | 0 | (N/A) | 0 | (N/A) | 0 |
| Andre driftskostnader | 404 | ↑ 36.0% | 297 | ↑ 4.6% | 284 | ↑ 23.5% | 230 | ↓ 5.7% | 244 |
| Sum driftskostnader | 1175 | ↑ 21.9% | 964 | ↑ 3.8% | 929 | ↑ 27.3% | 730 | ↓ 0.5% | 734 |
| Driftsresultat | -12 | ↑ 81.3% | -64 | ↓ 2233.3% | 3 | ↓ 84.2% | 19 | ↑ 58.3% | 12 |

| | | | | | | | | | |
|--|-----|----------|-----|-----------|----|----------|----|----------|----|
| Sum annen renteinntekt | 0 | 0% | 0 | 0% | 0 | 0% | 0 | 0% | 0 |
| Sum annen rentekostnad | 5 | 0% | 0 | 0% | 0 | 0% | 0 | 0% | 0 |
| Netto finans | -5 | 0% | 0 | 0% | 0 | 0% | 0 | 0% | 0 |
| Ordinært resultat før skattekostnad | -18 | ↑ 71.9% | -64 | ↓ 2233.3% | 3 | ↓ 84.2% | 19 | ↑ 58.3% | 12 |
| Skattekostnad på ordinært resultat | 0 | ↑ 100.0% | -2 | ↓ 128.6% | 7 | 0% | 0 | ↓ 100.0% | 3 |
| Ordinært resultat | -18 | ↑ 71.0% | -62 | ↓ 1450.0% | -4 | ↓ 121.0% | 19 | ↑ 111.1% | 9 |
| Netto ekstraordinære poster | 0 | (N/A) | 0 | (N/A) | 0 | (N/A) | 0 | (N/A) | 0 |
| Skattekostnad på ekstraordinært resultat | 0 | (N/A) | 0 | (N/A) | 0 | (N/A) | 0 | (N/A) | 0 |
| Minoritetens andel før årsresultat | 0 | (N/A) | 0 | (N/A) | 0 | (N/A) | 0 | (N/A) | 0 |
| Årsresultat | -18 | ↑ 71.0% | -62 | ↓ 1450.0% | -4 | ↓ 121.0% | 19 | ↑ 111.1% | 9 |
| Avsatt utbytte | 0 | (N/A) | 0 | (N/A) | 0 | (N/A) | 0 | (N/A) | 0 |

Eiendeler

MERK: Alle tall vises i 1000

| | | | | | | | | | |
|---------------------------------|---|-------|---|-------|---|-------|---|-------|---|
| Forskning og utvikling | 0 | (N/A) | 0 | (N/A) | 0 | (N/A) | 0 | (N/A) | 0 |
| Konsesjoner, patenter, lisenser | 0 | (N/A) | 0 | (N/A) | 0 | (N/A) | 0 | (N/A) | 0 |
| Utsatt skattefordel | 0 | (N/A) | 0 | (N/A) | 0 | (N/A) | 0 | (N/A) | 0 |
| Goodwill | 0 | 0% | 0 | 0% | 0 | 0% | 0 | 0% | 0 |
| Andre immaterielle eiendeler | 0 | 0% | 0 | 0% | 0 | 0% | 0 | 0% | 0 |

| | | | | | | | | | |
|--|------------|-----------|------------|----------|------------|---------|------------|----------|------------|
| Sum Immaterielle anleggsmidler | 0 | 0% | 0 | 0% | 0 | 0% | 0 | 0% | 0 |
| Tomter, bygninger og annen fast fast eiendom | 0 | 0% | 0 | 0% | 0 | 0% | 0 | 0% | 0 |
| Maskiner og anlegg | 0 | 0% | 0 | 0% | 0 | 0% | 0 | 0% | 0 |
| Driftsløsøre / inventar / verktøy / biler | 0 | 0% | 0 | 0% | 0 | 0% | 0 | 0% | 0 |
| Sum varige driftsmidler | 0 | 0% | 0 | 0% | 0 | 0% | 0 | 0% | 0 |
| Andre anleggsmidler | 30 | 0% | 30 | 0% | 30 | 0% | 30 | 0% | 30 |
| Sum Anleggsmidler | 0 | 0% | 0 | 0% | 0 | 0% | 0 | 0% | 0 |
| Råvarer og innkjøpte halvfabrikata | 0 | (N/A) | 0 | (N/A) | 0 | (N/A) | 0 | (N/A) | 0 |
| Ferdigvarer | 0 | (N/A) | 0 | (N/A) | 0 | (N/A) | 0 | (N/A) | 0 |
| Andre varer | 0 | (N/A) | 0 | (N/A) | 0 | (N/A) | 0 | (N/A) | 0 |
| Sum varer | 0 | 0% | 0 | 0% | 0 | 0% | 0 | 0% | 0 |
| Kundefordringer | 15 | ↑ 1400.0% | 1 | ↓ 99.1% | 108 | ↑ 31.7% | 82 | ↑ 20.6% | 68 |
| Andre fordringer | 27 | 0% | 27 | 0% | 27 | ↑ 8.0% | 25 | ↑ 177.8% | 9 |
| Konsernfordringer | 0 | (N/A) | 0 | (N/A) | 0 | (N/A) | 0 | (N/A) | 0 |
| Sum fordringer | 42 | ↑ 50.0% | 28 | ↓ 79.4% | 136 | ↑ 27.1% | 107 | ↑ 39.0% | 77 |
| Sum Kasse / Bank / Post | 161 | ↓ 6.9% | 173 | ↑ 116.3% | 80 | ↓ 13.0% | 92 | ↑ 53.3% | 60 |
| Sum omløpsmidler | 204 | ↑ 1.5% | 201 | ↓ 6.9% | 216 | ↑ 8.5% | 199 | ↑ 45.3% | 137 |
| Sum eiendeler | 204 | ↑ 1.5% | 201 | ↓ 6.9% | 216 | ↑ 8.5% | 199 | ↑ 45.3% | 137 |

Egenkapital og Gjeld

MERK: Alle tall vises i 1000

| | | | | | | | | | |
|---|------------|-----------------|------------|-----------------|-----------|----------------|-----------|-----------------|-----------|
| Aksjekapital | 30 | 0% | 30 | 0% | 30 | 0% | 30 | 0% | 30 |
| Egne aksjer | 0 | (N/A) | 0 | (N/A) | 0 | (N/A) | 0 | (N/A) | 0 |
| Overkursfond | 0 | 0% | 0 | 0% | 0 | 0% | 0 | 0% | 0 |
| Annen innskutt egenkapital | 0 | 0% | 0 | 0% | 0 | 0% | 0 | 0% | 0 |
| Sum innskutt egenkapital | 30 | 0% | 30 | 0% | 30 | 0% | 30 | 0% | 30 |
| Minoritetsinteresser | 0 | (N/A) | 0 | (N/A) | 0 | (N/A) | 0 | (N/A) | 0 |
| Sum opptjent egenkapital | -59 | ↓ 43.9% | -41 | ↓ 295.2% | 21 | ↓ 16.0% | 25 | ↑ 400.0% | 5 |
| Sum egenkapital | -29 | ↓ 163.6% | -11 | ↓ 121.6% | 51 | ↓ 7.3% | 55 | ↑ 571% | 35 |
| Pensjonsforpliktelseser | 0 | (N/A) | 0 | (N/A) | 0 | (N/A) | 0 | (N/A) | 0 |
| Obligasjonslån | 0 | 0% | 0 | 0% | 0 | 0% | 0 | 0% | 0 |
| Pantegjeld / gjeld til kredittinstitusjoner | 0 | 0% | 0 | 0% | 0 | 0% | 0 | 0% | 0 |
| Langsiktig konserngjeld | 0 | 0% | 0 | 0% | 0 | 0% | 0 | 0% | 0 |
| Sum langsiktig gjeld | 0 | 0% | 0 | 0% | 0 | 0% | 0 | 0% | 0 |
| Gjeld til kredittinstitusjoner | 40 | 0% | 0 | (N/A) | 0 | (N/A) | 0 | (N/A) | 0 |
| Leverandørgjeld | 8 | ↓ 42.9% | 14 | ↓ 41.7% | 24 | ↑ 33.3% | 18 | ↑ 63.6% | 11 |
| Kortsiktig konserngjeld | 0 | (N/A) | 0 | (N/A) | 0 | (N/A) | 0 | (N/A) | 0 |
| Andre kreditorer | 0 | (N/A) | 0 | (N/A) | 0 | (N/A) | 0 | (N/A) | 0 |
| Annen kortsiktig gjeld | 215 | ↓ 5.7% | 228 | ↑ 33.3% | 171 | ↑ 8.9% | 157 | ↑ 29.8% | 121 |

| | | | | | | | | | |
|---------------------------------|------------|---------------|------------|----------------|------------|----------------|------------|----------------|------------|
| Sum kortsiktig gjeld | 263 | ↑ 8.7% | 242 | ↑ 24.1% | 195 | ↑ 11.4% | 175 | ↑ 32.6% | 132 |
| SUM GJELD | 263 | ↑ 8.7% | 242 | ↑ 24.1% | 195 | ↑ 11.4% | 175 | ↑ 32.6% | 132 |
| SUM GJELD OG EGENKAPITAL | 234 | ↑ 1.3% | 231 | ↓ 6.1% | 246 | ↑ 7.0% | 230 | ↑ 37.7% | 167 |

Øvrig

MERK: Alle tall vises i 1000

| | | | | | | | | | |
|--------------------|-----|----------|-----|----------|----|---------|----|----------|----|
| Sum eksport | 0 | (N/A) | 0 | (N/A) | 0 | (N/A) | 0 | (N/A) | 0 |
| Arbeidskapital | -59 | ↓ 43.9% | -41 | ↓ 295.2% | 21 | ↓ 12.5% | 24 | ↑ 380.0% | 5 |
| Netto formue | -29 | ↓ 163.6% | -11 | ↓ 121.6% | 51 | ↓ 7.3% | 55 | ↑ 57.1% | 35 |
| Sysselsatt kapital | -29 | ↓ 163.6% | -11 | ↓ 121.6% | 51 | ↓ 7.3% | 55 | ↑ 57.1% | 35 |
| Lønn daglig leder | 0 | (N/A) | 0 | (N/A) | 0 | (N/A) | 0 | (N/A) | 0 |
| Revisjonshonorar | 0 | (N/A) | 0 | (N/A) | 0 | (N/A) | 0 | (N/A) | 0 |

Nøkkeltall

| | | | | | |
|------------------------------|--------|--------|-------|-------|-------|
| Resultatgrad | -1.55 | -7.11 | 0.32 | 2.54 | 1.61 |
| Kapitalavkastning | 62.07 | 581.82 | 5.88 | 34.55 | 34.29 |
| Avkastning på totalkapitalen | -7.69 | -27.71 | 1.22 | 8.3 | 7.19 |
| Totalkapitalens rentabilitet | 62.07 | 581.82 | 5.88 | 35.19 | 34.29 |
| Nettop arbeidskapital | -19.71 | -21.95 | 44.38 | 31.21 | 149.2 |

| | | | | | |
|--|---------|-------|-------|-------|-------|
| Varelagerets omløpshastighet | 0 | 0 | 0 | 0 | 0 |
| DSO / Gjennomsnittlig dager utestående | 4.71 | 0.41 | 42.3 | 39.96 | 33.27 |
| Kreditt.tid leverandører | 2.51 | 5.68 | 9.4 | 8.77 | 5.38 |
| Likviditetsgrad 1 | 0.78 | 0.83 | 1.11 | 1.14 | 1.04 |
| Likviditetsgrad 2 | 0.78 | 0.83 | 1.11 | 1.14 | 1.04 |
| Gjeldsgrad | -9.07 | -22 | 3.82 | 3.18 | 3.77 |
| Soliditet | -137.93 | 0 | 0 | 0 | 0 |
| Egenkapitalandel | -12.39 | -4.76 | 20.73 | 24.02 | 20.96 |
| Gjeldsgrad | -9.07 | -22 | 3.82 | 3.18 | 3.77 |

Revisors merknader

| Dato | Kommentar |
|------|-----------|
| - | - |

10. KUNNGJØRINGER

Kunngjøringer

NB: Bare de siste 15 hendelsene som er vist i grafen

| Dato | Kunngjøringstype |
|------------|-----------------------|
| 11/02/2026 | Godkjente årsregnskap |
| 30/04/2025 | Godkjente årsregnskap |
| 11/04/2024 | Godkjente årsregnskap |
| 27/07/2023 | Godkjente årsregnskap |
| 05/05/2022 | Godkjente årsregnskap |