



# IVAR GAUSTAD MALERSERVICE AS

Rapport produsert den 29.04.2026

Org.nr.: 915 110 479



Myscore AS er et selskap som leverer foretaksdata av høy kvalitet. Hos oss får du profesjonelle og godkjente kredittrapporter for små og mellomstore bedrifter i næringslivet.

MyScore AS samarbeider i dag med en av de største aktørene i bransjen, Creditsafe. Creditsafe er et internasjonalt kredittopplysningsbyrå grunnlagt i Norge i 1997, med 18 kontorer i 12 land og over 100 000 kunder. Selskapet har konsesjon fra Datatilsynet til å drive kredittopplysningsvirksomhet i Norge og MyScore utvikler og videreformidler denne informasjonen til våre kunder.

Creditsafe samler inn, bearbeider og forbedrer data fra hundretalls ulike kilder. Felles for alle deres leverandører er at de holder høy kvalitet og oppdateres enten daglig eller med maksimal oppdateringsfrekvens, det vil si så ofte kilden tillater det. Når ny informasjon hentes daglig betyr det at du som kunde alltid kan ta en beslutning basert på siste tilgjengelige informasjon. Eksempel på Creditsafes kilder i Norge er Brønnøysundregistrene (Foretak- og Enhetsregisteret, Regnskapsregisteret, Løsøreregisteret, Roller og Kunngjøringer) Skatteetaten, Folkeregisteret, og inkassobyråer.



**.01**

IDENTIFIKASJON

**.02**

SCORE (RATING)

**.03**

FORKLARING AV SCORE

**.04**

SCORE HISTORIKK

**.05**

INFORMASJON OM EIER OG STYRE

**.06**

SELSKAPSINFORMASJON

**.07**

BETALINGSANMERKNINGER

**.08**

NØKKELTALL

**.09**

KOMPLETT ÅRSREGNSKAP

**.10**

KUNNGJØRINGER

# IVAR GAUSTAD MALERSERVICE AS

## Selskapsinformasjon

**Besøksadresse**

c/o Ivar Gaustad Stubs gate 3, 5006 BERGEN

**Org.nr**

915110479

**Safe.nr**

NO02509368

**Organisasjonsform**

AS

## 02. SCORE (RATING)

Land | NO

Status | Aktiv

Språk | NO

Betalingsanmerkninger | Nei

RATING


B

Lav risiko

SCORE

54

Lav risiko



Dagens Score

54

Lav risiko

Kreditt Limit

620,000 NOK

Score (1-100)

54

Lav risiko

Internasjonal Rating Klasse

B

Lav risiko


Tidligere Score

39

Moderat risiko

# 03. FORKLARING AV SCORE

## Kreditscore

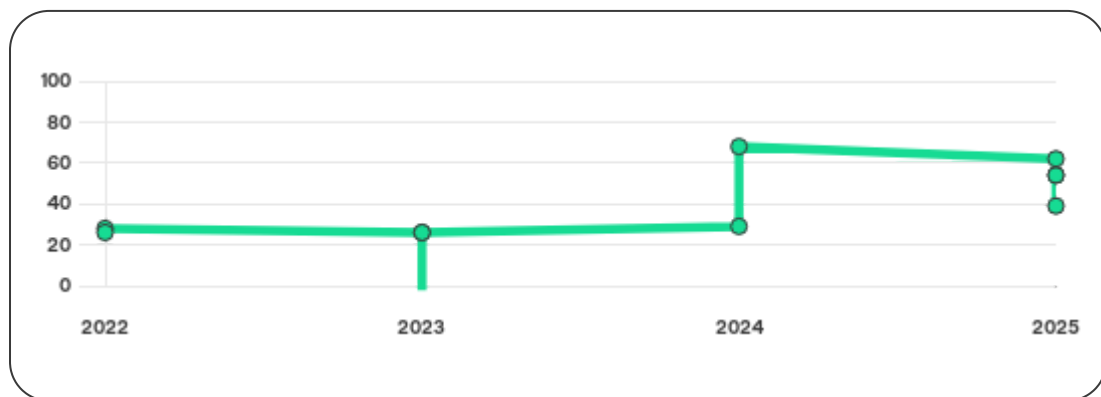
Internasjonal Score	B
Score (0 - 100)	 54
Internasjonal beskrivelse	Lav risiko
Gjeldende Kreditt Limit	620,000 NOK
Tidligere Creditsafe International Score	(A - E) C
Tidligere Creditsafe International Description	Moderat risiko
Tidligere nasjonal score (0 - 100)	39
Tidligere nasjonal beskrivelse	Moderat risiko
Tidligere Kreditt Limit	Ikke spesifisert
Dato for siste endring av score	20/09/2025

## Creditsafe internasjonale beskrivelser

Internasjonal Score	Nasjonal Score	Beskrivelse
A	71-100	Veldig lav risiko
B	51-70	Lav risiko
C	30-50	Moderat risiko
D	21-29	Høy risiko
D	1-20	Veldig høy Risiko
E	Ikke ratet	

## 04. SCORE HISTORIKK

NB: Bare de siste 15 hendelsene som er vist i grafen



### Score Historikk

Dato	Score	Beskrivelse
20/09/2025	54	Lav risiko
14/09/2025	39	Moderat risiko
07/06/2025	54	Lav risiko
21/02/2025	62	Lav risiko
16/04/2024	68	Lav risiko
18/01/2024	29	Høy risiko
27/09/2023	26	Høy risiko
13/09/2023	-26	Se Rapport for beskrivelse
28/06/2023	26	Høy risiko

16/09/2022

28

Høy risiko

13/04/2022

26

Høy risiko

## Historiske hendelser

Dato	Beskrivelse
20/09/2025	Kredittlimit, økt
20/09/2025	Kredittscore, økt
20/09/2025	Risikoprognose, redusert
14/09/2025	Kredittlimit, redusert
14/09/2025	Risikoprognose, økt
14/09/2025	Kredittscore, redusert
07/06/2025	Risikoprognose, økt
07/06/2025	Kredittscore, redusert
07/06/2025	Kredittlimit, redusert
21/02/2025	Kredittscore, endret
21/02/2025	Kredittlimit, endret
21/02/2025	Risikoprognose, endret
16/04/2024	Endring Limit
16/04/2024	Endring Rating
18/01/2024	Endring Rating

## 05. INFORMASJON OM EIER OG STYRE

### Nåværende rollehavere

Navn	Adresse	Fødselsdato	Funksjon
Gaustad, Ivar	Stubs Gate 3 5006 BERGEN	08/04/1966	Daglig leder/administrerende direktør
Johnsen, Erik Finn	Nedre Gartnergaten 1B 5011 BERGEN	01/04/1968	Styreleder
Gaustad, Ivar	Stubs Gate 3 5006 BERGEN	08/04/1966	Styremedlem

### Aksjonærer

Aksjonærnavn	Andel
Ivar Gaustad	60%
GARTNERGATEN AS	40%

### Signatur & Prokura

Signatur	Styret i fellesskap.
Prokura	Styrets leder alene.

### Gruppestruktur

Konseminformasjon ikke tilgjengelig for dette selskapet

## 06. SELSKAPSFORMLASJON

---

### Foretaksnavn

IVAR GAUSTAD MALERSERVICE AS

### Organisasjonsnummer

915110479

### Safenummer

NO02509368

### Selskapsform

AS

### Aksjekapital

30,000 NOK

### Internettadresse

-

### E-postadresse

-

### MVA

Ja

### Registreringsdato

13/03/2015

### Adresse

c/o Ivar Gaustad Stubs gate 3, 5006  
BERGEN

### Revisor

ULTIMA REVISJON AS

### Bransjekode

43.340 Maler- og glassarbeid

### Antall Ansatte

1-4

### Sted

BERGEN

### Land

NO

---

Hovedbransjekode og -beskrivelse	43.340 Maler- og glassarbeid
----------------------------------	------------------------------

Sektorkode	2100
------------	------

## 07. BETALINGSANMERKNINGER

Betalingsanmerkninger Nei

### Betalingsanmerkninger (Negativ)

Type	Dato	Kilde	Referansenr.	Beløp	Kreditor	Status
-	-	-	-	-	-	-

### Frivillig Pant (Ikke Negativ)

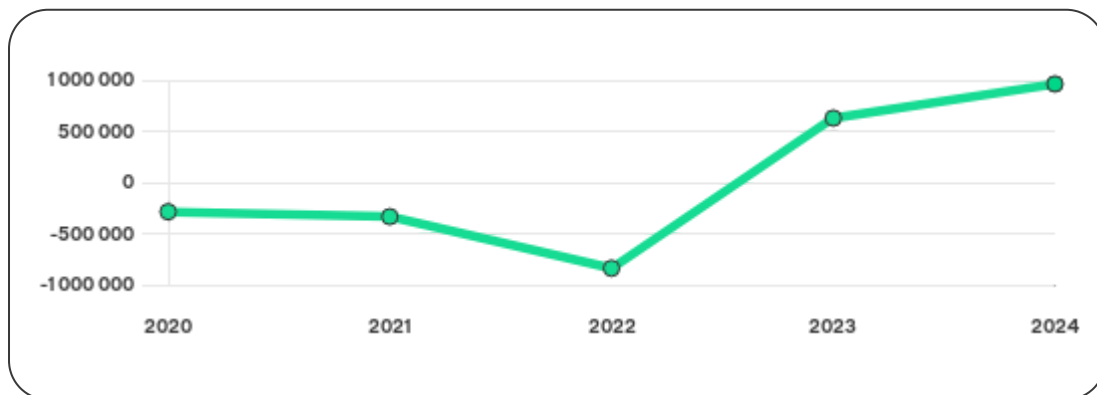
Type	Dato	Beløp	Kilde	Referansenr.	Kreditor	Status
FACTORINGAVTALE	15/08/2019	400.000	Løsøreregisteret	2019423130	Sparebanken Vest	Ikke spesifisert

## 08. NØKKELTALL

### Nøkkeltall

MERK: Alle tall vises i 1000

Gjeldene år	Sum driftsinntekter	Ordinært resultat før skattekostnad	Sum egenkapital
31/12/2024	12 404	797	962
31/12/2023	14 127	1670	628
31/12/2022	9 471	-504	-839
31/12/2021	11 442	-48	-335
31/12/2020	7 385	-497	-287



# 09. KOMPLETT ÅRSREGNSKAP

## Resultat

MERK: Alle tall vises i 1000

Regnskapsår	2024		2023		2022		2021		2020
Valuta	NOK		NOK		NOK		NOK		NOK
Konsoliderte regnskap	Nei		Nei		Nei		Nei		Nei
Sum salgsinntekter	12 404	↓ 11.6%	14 035	↑ 52.1%	9 225	↓ 17.6%	11 201	↑ 53.2%	7 310
Annen driftsinntekt	0	↓ 100.0%	92	↓ 62.6%	246	↑ 2.1%	241	↑ 221.3%	75
<b>Sum driftsinntekter</b>	<b>12 404</b>	<b>↓ 12.2%</b>	<b>14 127</b>	<b>↑ 49.2%</b>	<b>9 471</b>	<b>↓ 17.2%</b>	<b>11 442</b>	<b>↑ 54.9%</b>	<b>7 385</b>
Varekostnad	9 682	↓ 3.8%	10 059	↑ 105.0%	4 906	↓ 6.9%	5 271	↑ 29.4%	4 072
Endr. Behold. Varer under tilvirk./ Ferdige	0	(N/A)	0	(N/A)	30	0%	0	(N/A)	0
Beholdningsendringer	0	(N/A)	0	(N/A)	30	0%	0	(N/A)	0
Lønnskostnader	606	↓ 43.3%	1 068	↓ 61.6%	2 780	↓ 14.0%	3 231	↑ 61.6%	1 999
Avskrivninger	29	↓ 25.6%	39	↓ 17.0%	47	↑ 176.5%	17	↑ 21.4%	14
Nedskrivninger	0	(N/A)	0	(N/A)	0	(N/A)	0	(N/A)	0
Andre driftskostnader	1 277	↓ 0.4%	1 282	↓ 41.4%	2 189	↓ 26.4%	2 974	↑ 66.0%	1 791
<b>Sum driftskostnader</b>	<b>11 594</b>	<b>↓ 6.9%</b>	<b>12 448</b>	<b>↑ 25.1%</b>	<b>9 952</b>	<b>↓ 13.4%</b>	<b>11 493</b>	<b>↑ 45.9%</b>	<b>7 876</b>
<b>Driftsresultat</b>	<b>810</b>	<b>↓ 51.8%</b>	<b>1 679</b>	<b>↑ 449.1%</b>	<b>-481</b>	<b>↓ 843.1%</b>	<b>-51</b>	<b>↑ 89.6%</b>	<b>-491</b>

Sum annen renteinntekt	0	↓ 100.0%	4	↑ 33.3%	3	↓ 50.0%	6	0%	0
Sum annen rentekostnad	16	↑ 23.1%	13	↓ 50.0%	26	↑ 188.9%	9	↑ 80.0%	5
Netto finans	-13	↓ 44.4%	-9	↑ 60.9%	-23	↓ 866.7%	3	↑ 160.0%	-5
Ordinært resultat før skattekostnad	797	↓ 52.3%	1670	↑ 431.4%	-504	↓ 950.0%	-48	↑ 90.3%	-497
Skattekostnad på ordinært resultat	192	↓ 5.4%	203	0%	0	0%	0	↑ 100.0%	-39
Ordinært resultat	605	↓ 58.8%	1467	↑ 391.1%	-504	↓ 950.0%	-48	↑ 89.5%	-458
Netto ekstraordinære poster	0	(N/A)	0	(N/A)	0	(N/A)	0	(N/A)	0
Skattekostnad på ekstraordinært resultat	0	(N/A)	0	(N/A)	0	(N/A)	0	(N/A)	0
Minoritetens andel før årsresultat	0	(N/A)	0	(N/A)	0	(N/A)	0	(N/A)	0
Årsresultat	604	↓ 58.8%	1467	↑ 391.1%	-504	↓ 950.0%	-48	↑ 89.5%	-458
Avsatt utbytte	0	(N/A)	0	(N/A)	0	(N/A)	0	(N/A)	0

## Eiendeler

MERK: Alle tall vises i 1000

Forskning og utvikling	0	(N/A)	0	(N/A)	0	(N/A)	0	(N/A)	0
Konsesjoner, patenter, lisenser	0	(N/A)	0	(N/A)	0	(N/A)	0	(N/A)	0
Utsatt skattefordel	0	(N/A)	0	(N/A)	0	(N/A)	0	(N/A)	0
Goodwill	0	0%	0	0%	0	0%	0	0%	0
Andre immaterielle eiendeler	0	0%	0	0%	0	0%	0	0%	0

<b>Sum Immaterielle anleggsmidler</b>	<b>0</b>	0%	<b>0</b>	0%	<b>0</b>	0%	<b>0</b>	0%	<b>0</b>
Tomter, bygninger og annen fast fast eiendom	0	0%	0	0%	0	0%	0	0%	0
Maskiner og anlegg	0	0%	0	0%	0	0%	0	0%	0
Driftsløsøre / inventar / verktøy / biler	88	↓ 3.3%	91	↓ 40.1%	152	↓ 1.3%	154	↑ 352.9%	34
Sum varige driftsmidler	88	↓ 3.3%	91	↓ 40.1%	152	↓ 1.3%	154	↑ 352.9%	34
Andre anleggsmidler	0	↓ 100.0%	2	0%	2	↓ 99.7%	589	0%	0
<b>Sum Anleggsmidler</b>	<b>88</b>	↓ 5.4%	<b>93</b>	↓ 39.6%	<b>154</b>	0%	<b>154</b>	↑ 352.9%	<b>34</b>
Råvarer og innkjøpte halvfabrikata	0	(N/A)	0	(N/A)	0	(N/A)	0	(N/A)	0
Ferdigvarer	0	(N/A)	0	(N/A)	0	(N/A)	0	(N/A)	0
Andre varer	0	(N/A)	0	(N/A)	0	(N/A)	0	(N/A)	0
<b>Sum varer</b>	<b>0</b>	0%	<b>0</b>	0%	<b>0</b>	↓ 100.0%	<b>30</b>	0%	<b>0</b>
Kundefordringer	534	↑ 131.2%	231	↓ 22.0%	296	↑ 66.3%	178	↑ 63.3%	109
Andre fordringer	327	↑ 783.8%	37	↑ 48.0%	25	↓ 74.2%	97	↓ 39.8%	161
Konsernfordringer	0	(N/A)	0	(N/A)	0	(N/A)	0	(N/A)	0
<b>Sum fordringer</b>	<b>862</b>	↑ 221.6%	<b>268</b>	↓ 16.5%	<b>321</b>	↑ 16.7%	<b>275</b>	↑ 1.5%	<b>271</b>
<b>Sum Kasse / Bank / Post</b>	<b>865</b>	↑ 16.6%	<b>742</b>	↑ 67.9%	<b>442</b>	↑ 6.5%	<b>415</b>	↑ 280.7%	<b>109</b>
<b>Sum omløpsmidler</b>	<b>1727</b>	↑ 71.0%	<b>1010</b>	↑ 32.4%	<b>763</b>	↑ 6.0%	<b>720</b>	↑ 89.5%	<b>380</b>
<b>Sum eiendeler</b>	<b>1815</b>	↑ 64.5%	<b>1103</b>	↑ 20.3%	<b>917</b>	↑ 4.9%	<b>874</b>	↑ 111.1%	<b>414</b>

# Egenkapital og Gjeld

MERK: Alle tall vises i 1000

Aksjekapital	30	0%	30	0%	30	0%	30	0%	30
Egne aksjer	0	(N/A)	0	(N/A)	0	(N/A)	0	(N/A)	0
Overkursfond	0	0%	0	0%	0	0%	0	0%	0
Annen innskutt egenkapital	0	0%	0	0%	0	0%	0	0%	0
<b>Sum innskutt egenkapital</b>	<b>30</b>	<b>0%</b>	<b>30</b>	<b>0%</b>	<b>30</b>	<b>0%</b>	<b>30</b>	<b>0%</b>	<b>30</b>
Minoritetsinteresser	0	(N/A)	0	(N/A)	0	(N/A)	0	(N/A)	0
<b>Sum opptjent egenkapital</b>	<b>932</b>	<b>↑ 55.9%</b>	<b>598</b>	<b>↑ 168.8%</b>	<b>-869</b>	<b>↓ 138.1%</b>	<b>-365</b>	<b>↓ 15.1%</b>	<b>-317</b>
<b>Sum egenkapital</b>	<b>962</b>	<b>↑ 53.2%</b>	<b>628</b>	<b>↑ 174.8%</b>	<b>-839</b>	<b>↓ 150.4%</b>	<b>-335</b>	<b>↓ 16.7%</b>	<b>-287</b>
Pensjonsforpliktelseser	0	(N/A)	0	(N/A)	0	(N/A)	0	(N/A)	0
Obligasjonslån	0	0%	0	↓ 100.0%	129	↑ 10.3%	117	↑ 485.0%	20
Pantegjeld / gjeld til kredittinstitusjoner	0	0%	0	↓ 100.0%	400	0%	0	0%	0
Langsiktig konserngjeld	0	0%	0	0%	0	0%	0	0%	0
<b>Sum langsiktig gjeld</b>	<b>0</b>	<b>0%</b>	<b>0</b>	<b>↓ 100.0%</b>	<b>529</b>	<b>↑ 352.1%</b>	<b>117</b>	<b>↑ 485.0%</b>	<b>20</b>
Gjeld til kredittinstitusjoner	0	(N/A)	0	(N/A)	0	↓ 100.0%	400	0%	0
Leverandørgjeld	444	↑ 448.1%	81	↓ 81.9%	448	↓ 24.6%	594	↑ 92.2%	309
Kortsiktig konserngjeld	0	(N/A)	0	(N/A)	0	(N/A)	0	(N/A)	0
Andre kreditorer	0	(N/A)	0	(N/A)	0	(N/A)	0	(N/A)	0
Annen kortsiktig gjeld	409	↑ 3.8%	394	↓ 49.4%	778	↑ 13.1%	688	↑ 85.0%	372

<b>Sum kortsiktig gjeld</b>	<b>853</b>	↑ 79.6%	<b>475</b>	↓ 61.3%	<b>1226</b>	↓ 27.1%	<b>1682</b>	↑ 147.0%	<b>681</b>
<b>SUM GJELD</b>	<b>853</b>	↑ 79.6%	<b>475</b>	↓ 72.9%	<b>1755</b>	↓ 2.5%	<b>1799</b>	↑ 156.6%	<b>701</b>
<b>SUM GJELD OG EGENKAPITAL</b>	<b>1815</b>	↑ 64.5%	<b>1103</b>	↑ 20.4%	<b>916</b>	↓ 37.4%	<b>1464</b>	↑ 253.6%	<b>414</b>

## Øvrig

MERK: Alle tall vises i 1000

<b>Sum eksport</b>	<b>0</b>	(N/A)	<b>0</b>	(N/A)	<b>0</b>	(N/A)	<b>0</b>	(N/A)	<b>0</b>
<b>Arbeidskapital</b>	<b>874</b>	↑ 63.4%	<b>535</b>	↑ 215.6%	<b>-463</b>	↑ 51.9%	<b>-962</b>	↓ 219.6%	<b>-301</b>
<b>Netto formue</b>	<b>962</b>	↑ 53.2%	<b>628</b>	↑ 174.8%	<b>-839</b>	↓ 150.4%	<b>-335</b>	↓ 16.7%	<b>-287</b>
<b>Sysselsatt kapital</b>	<b>962</b>	↑ 53.2%	<b>628</b>	↑ 302.6%	<b>-310</b>	↓ 42.2%	<b>-218</b>	↑ 18.4%	<b>-267</b>
<b>Lønn daglig leder</b>	<b>0</b>	(N/A)	<b>0</b>	(N/A)	<b>0</b>	(N/A)	<b>0</b>	(N/A)	<b>110</b>
<b>Revisjonshonorar</b>	<b>0</b>	(N/A)	<b>0</b>	(N/A)	<b>0</b>	(N/A)	<b>0</b>	(N/A)	<b>0</b>

## Nøkkeltall

<b>Resultatgrad</b>	<b>6.43</b>	<b>11.82</b>	<b>-5.32</b>	<b>-0.42</b>	<b>-6.73</b>
<b>Kapitalavkastning</b>	<b>82.85</b>	<b>265.92</b>	<b>162.58</b>	<b>22.02</b>	<b>186.14</b>
<b>Avkastning på totalkapitalen</b>	<b>43.91</b>	<b>151.41</b>	<b>-54.96</b>	<b>-3.28</b>	<b>-120.05</b>
<b>Totalkapitalens rentabilitet</b>	<b>82.85</b>	<b>265.92</b>	<b>60.07</b>	<b>14.29</b>	<b>173.17</b>
<b>Nettop arbeidskapital</b>	<b>14.19</b>	<b>26.41</b>	<b>-20.46</b>	<b>-11.89</b>	<b>-24.53</b>

Varelagerets omløpshastighet	0	0	0	0.26	0
DSO / Gjennomsnittlig dager utestående	15.71	5.97	11.41	5.68	5.39
Kreditt.tid leverandører	13.07	2.09	17.27	18.95	15.27
Likviditetsgrad 1	2.02	2.13	0.62	0.43	0.56
Likviditetsgrad 2	2.02	2.13	0.62	0.41	0.56
Gjeldsgrad	0.89	0.76	-1.46	-5.02	-2.37
Soliditet	0	0	-63.05	-154.33	-6.97
Egenkapitalandel	53	56.94	-91.49	-22.9	-69.32
Gjeldsgrad	0.89	0.76	-2.09	-5.37	-2.44

## Revisors merknader

Dato	Kommentar
31/12/2022	Regnskapsføringen har ikke tilfredsstillt kravene i lov og forskrifter
31/12/2022	Det er vesentlig usikkerhet om fortsatt drift.
31/12/2021	Fjorårets årsregnskap er ikke revidert av nåværende revisor, inngående balanse kan ikke verifiseres
31/12/2021	Selskapets årsoppgjør ikke avgitt innen lovens frist
31/12/2021	Selskapets aksjekapital er tapt.
31/12/2021	Det er vesentlig usikkerhet om fortsatt drift.

## 10. KUNNGJØRINGER

### Kunngjøringer

NB: Bare de siste 15 hendelsene som er vist i grafen

Dato	Kunngjøringstype
17/12/2025	Endring av forretningsadresse
02/06/2025	Godkjente årsregnskap
22/04/2025	Endring av forretningsadresse
13/04/2024	Godkjente årsregnskap
26/09/2023	Endring av revisor
12/09/2023	Varsel om tvangsoppløsning (på grunn av manglende styre, daglig leder eller revisor)
10/07/2023	Endring av revisor
26/06/2023	Godkjente årsregnskap
18/01/2023	Endring av styre
14/09/2022	Godkjente årsregnskap
04/05/2022	Endring av styre
11/02/2022	Endring av styre