




SÆTERØY BYGG AS

Rapport produsert den 30.05.2026

Org.nr.: 915 292 771



Myscore AS er et selskap som leverer foretaksdata av høy kvalitet. Hos oss får du profesjonelle og godkjente kredittrapporter for små og mellomstore bedrifter i næringslivet.

MyScore AS samarbeider i dag med en av de største aktørene i bransjen, Creditsafe. Creditsafe er et internasjonalt kredittopplysningsbyrå grunnlagt i Norge i 1997, med 18 kontorer i 12 land og over 100 000 kunder. Selskapet har konsesjon fra Datatilsynet til å drive kredittopplysningsvirksomhet i Norge og MyScore utvikler og videreformidler denne informasjonen til våre kunder.

Creditsafe samler inn, bearbeider og forbedrer data fra hundretalls ulike kilder. Felles for alle deres leverandører er at de holder høy kvalitet og oppdateres enten daglig eller med maksimal oppdateringsfrekvens, det vil si så ofte kilden tillater det. Når ny informasjon hentes daglig betyr det at du som kunde alltid kan ta en beslutning basert på siste tilgjengelige informasjon. Eksempel på Creditsafes kilder i Norge er Brønnøysundregistrene (Foretak- og Enhetsregisteret, Regnskapsregisteret, Løsøreregisteret, Roller og Kunngjøringer) Skatteetaten, Folkeregisteret, og inkassobyråder.



INNHALDSFORTEGNELSE

.01

IDENTIFIKASJON

.02

SCORE (RATING)

.03

FORKLARING AV SCORE

.04

SCORE HISTORIKK

.05

INFORMASJON OM EIER OG STYRE

.06

SELSKAPSINFORMASJON

.07

BETALINGSANMERKNINGER

.08

NØKKELTALL

.09

KOMPLETT ÅRSREGNSKAP

.10

KUNNGJØRINGER

SÆTERØY BYGG AS

Selskapsinformasjon

Besøksadresse

Pilotveien 11, 6517 KRISTIANSUND N

Org.nr

915292771

Safe.nr

NO02524884

Organisasjonsform

AS

02. SCORE (RATING)

Land | NO

Status | Aktiv

Språk | NO

Betalingsanmerkninger | Ja

RATING


D

Veldig høy Risiko

SCORE

1

Veldig høy Risiko



Dagens Score

1

Veldig høy Risiko

Kreditt Limit

0 NOK

Score (1-100)

1

Veldig høy Risiko

Internasjonal Rating Klasse

D

Veldig høy Risiko


Tidligere Score

11

Veldig høy Risiko

03. FORKLARING AV SCORE

Kredittscore

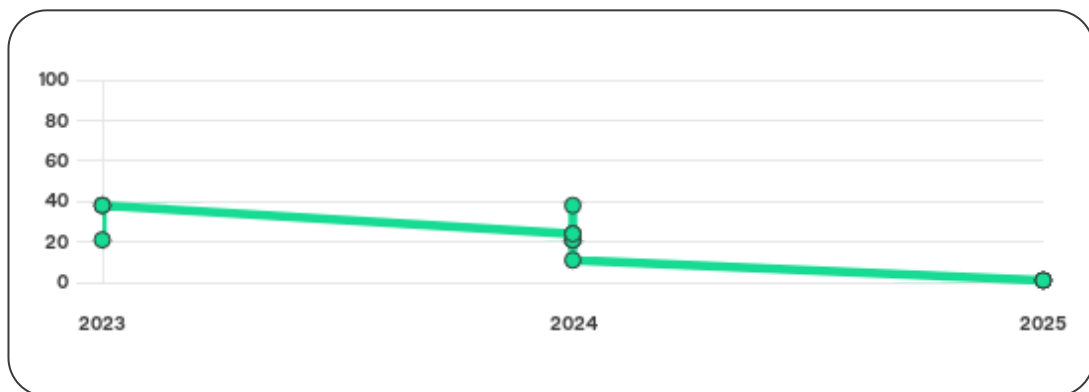
Internasjonal Score	D
Score (0 - 100)	
Internasjonal beskrivelse	Veldig høy Risiko
Gjeldende Kreditt Limit	0 NOK
Tidligere Creditsafe International Score	(A - E) D
Tidligere Creditsafe International Description	Veldig høy Risiko
Tidligere nasjonal score (0 - 100)	11
Tidligere nasjonal beskrivelse	Veldig høy risiko
Tidligere Kreditt Limit	Ikke spesifisert
Dato for siste endring av score	03/09/2025

Creditsafe internasjonale beskrivelser

Internasjonal Score	Nasjonal Score	Beskrivelse
A	71-100	Veldig lav risiko
B	51-70	Lav risiko
C	30-50	Moderat risiko
D	21-29	Høy risiko
D	1-20	Veldig høy Risiko
E	Ikke ratet	

04. SCORE HISTORIKK

NB: Bare de siste 15 hendelsene som er vist i grafen



Score Historikk

Dato	Score	Beskrivelse
03/09/2025	1	Veldig høy Risiko
13/05/2025	1	Veldig høy Risiko
21/02/2025	1	Veldig høy Risiko
19/09/2024	11	Veldig høy Risiko
04/06/2024	21	Høy risiko
13/05/2024	24	Høy risiko
12/04/2024	21	Høy risiko
26/03/2024	24	Høy risiko
06/02/2024	21	Høy risiko

29/01/2024	38	Moderat risiko
05/01/2024	24	Høy risiko
07/12/2023	38	Moderat risiko
06/12/2023	21	Høy risiko
10/11/2023	38	Moderat risiko
29/10/2023	21	Høy risiko

Historiske hendelser

Dato	Beskrivelse
03/09/2025	Risikoprognose, økt
13/05/2025	Risikoprognose, redusert
21/02/2025	Risikoprognose, endret
21/02/2025	Kredittlimit, endret
21/02/2025	Kredittscore, endret
19/09/2024	Endring Rating
04/06/2024	Endring Rating
13/05/2024	Endring Rating
12/04/2024	Endring Rating
26/03/2024	Endring Rating

06/02/2024	Endring Limit
06/02/2024	Endring Rating
29/01/2024	Endring Limit
29/01/2024	Endring Rating
05/01/2024	Endring Limit

05. INFORMASJON OM EIER OG STYRE

Nåværende rollehavere

Navn	Adresse	Fødselsdato	Funksjon
Morch, Rune Sæterøy	Balders Vei 13 B 6511 KRISTIANSUND N	08/03/1971	Daglig leder/administrerende direktør
Morch, Rune Sæterøy	Balders Vei 13 B 6511 KRISTIANSUND N	08/03/1971	Styreleder

Aksjonærer

Aksjonærnavn	Andel
SÆTERØY AS	100%

Signatur & Prokura

Signatur	Styrets leder alene.
Prokura	Ingen data tilgjengelig

Gruppestruktur

Foretaksnavn	Safe.nr	Org.nr	Siste tilgjengelige regnskap	Nivå
SÆTERØY AS	NO31482778	930477079	31/12/2023	0
SÆTERØY BYGG AS	NO02524884	915292771	31/12/2023	1

06. SELSKAPSINFORMASJON

Foretaksnavn

SÆTERØY BYGG AS

Organisasjonsnummer

915292771

Safenummer

NO02524884

Selskapsform

AS

Aksjekapital

30,000 NOK

Internettadresse

-

E-postadresse

-

MVA

Ja

Registreringsdato

23/04/2015

Adresse

Pilotveien 11, 6517 KRISTIANSUND N

Revisor

NORVIK REVISJON AS

Bransjekode

41.200 Oppføring av bygninger

Antall Ansatte

1-4

Sted

KRISTIANSUND N

Land

NO

Hovedbransjekode og -beskrivelse	41.200 Oppføring av bygninger
----------------------------------	-------------------------------

Sektorkode	2100
------------	------

07. BETALINGSANMERKNINGER

Betalingsanmerkninger Ja

Betalingsanmerkninger (Negativ)

Type	Dato	Kilde	Referansnr.	Beløp	Kreditor	Status
INTE TIL UTLEGG	02/09/2025	Løsøreregisteret				-
INKASSO	17/07/2025	Collectia AS	1173276	8.050,30	EG Holte AS	-
INKASSO	17/07/2025	Fair Collection AS	3616681	240	Vegamot AS	-
INKASSO	30/06/2025	Kravia AS	211685260	14.384,11	Formidlingshuset AS	-
INKASSO	30/06/2025	Intrum AS	43638931	861,25	NORSK GJENVINNING AS	-
INKASSO	27/06/2025	VISMA AMILI AS	3324901	500	Fondet for regionale verneombud i by	-
INKASSO	30/05/2025	Collectia AS	1112735	4.025,15	EG Holte AS	-
INKASSO	16/05/2025	Intrum AS	43427469	23.508,30	NORSK GJENVINNING AS	-
INKASSO	14/05/2025	VISMA AMILI AS	3232258	3.561	Jon Sæter AS	-
INKASSO	30/04/2025	Fair Collection AS	3277310	200	Vegamot AS	-
INKASSO	29/04/2025	Collectia AS	1091206	11.898,58	EG Holte AS	-
INKASSO	22/04/2025	Kreditorforeningen SA	7191NW	12.715	Trondheim Tak AS	-
INKASSO	15/04/2025	Collectia AS	1103325	44.000	Kvikk Storkjøkken AS	-
INKASSO	01/04/2025	Kredinor AS	5BVCXW	0	SpareBank 1 Regnskapshuset SMN AS	-
INKASSO	31/03/2025	Kredinor AS	5BVBSA	0	SpareBank 1 Regnskapshuset SMN AS	-

INKASSO	20/03/2025	Kreditor Finans AS	202500398180	1.097,05	Trafikkforsikringsforeningen	-
INKASSO	20/03/2025	Kreditor Finans AS	202500398224	1.097,05	Trafikkforsikringsforeningen	-
INKASSO	20/03/2025	Kreditor Finans AS	202500398236	1.097,05	Trafikkforsikringsforeningen	-
INKASSO	13/03/2025	Kreditor Finans AS	202500345219	806,05	Trafikkforsikringsforeningen	-
INKASSO	13/03/2025	Kreditor Finans AS	202500345274	806,05	Trafikkforsikringsforeningen	-
INKASSO	13/03/2025	Kreditor Finans AS	202500345279	806,05	Trafikkforsikringsforeningen	-
UTLEGG	11/03/2025	Løsøreregisteret	1000764228	10.851,12	ODIN TILKOMSTSERVICE AS	-
INKASSO	07/02/2025	Collectia AS	1047963	41.918,76	EG Holte AS	-
INKASSO	24/01/2025	Kreditorforeningen SA	716YDN	96.179,55	Trondheim Tak AS	-
INKASSO	05/01/2025	VISMA AMILI AS	3098684	660	Kristiansund Parkering AS	-
INKASSO	19/12/2024	Kreditor Finans AS	202401780624	806,04	Trafikkforsikringsforeningen	-
INKASSO	19/12/2024	Kreditor Finans AS	202401780658	806,04	Trafikkforsikringsforeningen	-
INKASSO	19/12/2024	Kreditor Finans AS	202401780668	806,04	Trafikkforsikringsforeningen	-
INKASSO	05/12/2024	VISMA AMILI AS	3070656	0	Regionale verneombud i bygge- og anl	-
INKASSO	14/11/2024	Kreditorforeningen SA	715LK0	1.878	Norfloor AS	-
INKASSO	23/09/2024	Kreditor Finans AS	202401374387	1.097,94	Trafikkforsikringsforeningen	-
INKASSO	23/09/2024	Kreditor Finans AS	202401374463	1.097,94	Trafikkforsikringsforeningen	-
INKASSO	23/09/2024	Kreditor Finans AS	202401374481	1.097,94	Trafikkforsikringsforeningen	-
INKASSO	16/09/2024	Kreditor Finans AS	202401322701	1.641,55	Trafikkforsikringsforeningen	-

INKASSO	16/09/2024	Kreditor Finans AS	202401322815	1.641,55	Trafikkforsikringsforeningen	-
INKASSO	16/09/2024	Kreditor Finans AS	202401322828	1.641,55	Trafikkforsikringsforeningen	-
INKASSO	09/09/2024	Kreditor Finans AS	202401291082	1.256,99	Trafikkforsikringsforeningen	-
INKASSO	09/09/2024	Kreditor Finans AS	202401291220	1.256,99	Trafikkforsikringsforeningen	-
INKASSO	09/09/2024	Kreditor Finans AS	202401291242	1.256,99	Trafikkforsikringsforeningen	-
INKASSO	05/09/2024	Kreditor Finans AS	202406028805	1.666,66	Hjemmesidehuset AS	-
INKASSO	02/09/2024	Kreditorforeningen SA	714WKW	542	Norfloor AS	-
INKASSO	31/07/2024	FNC AS	204926940	4.025,84	Rønneberg Auto Industri AS	-
INKASSO	03/07/2024	Kreditor Finans AS	202406025778	1.666,66	Hjemmesidehuset AS	-
INKASSO	04/06/2024	Kreditor Finans AS	202406025455	1.666,66	Hjemmesidehuset AS	-
UTLEGG	03/06/2024	Løsereregisteret	1000504542	21.512,90	NORCONSULT NORGE AS	-
INKASSO	27/05/2024	Svea Finans AS	12466721	11.959	AHLSSELL NORGE AS	-
INKASSO	04/04/2024	Intrum AS	37018392	6.866,16	AVONOVA SOLUTIONS AS	-
INKASSO	20/03/2024	Kreditor Finans AS	202400526165	15.116,25	Norconsult Norge AS	-
INKASSO	08/03/2024	FNC AS	177008430	2.475,68	Rønneberg Auto Industri AS	-
INKASSO	01/03/2024	Svea Finans AS	12257621	4.360	MYSORE AS	-
INKASSO	17/11/2023	Intrum AS	36425805	6.866,16	AVONOVA SOLUTIONS AS	-

Frivillig Pant (Ikke Negativ)

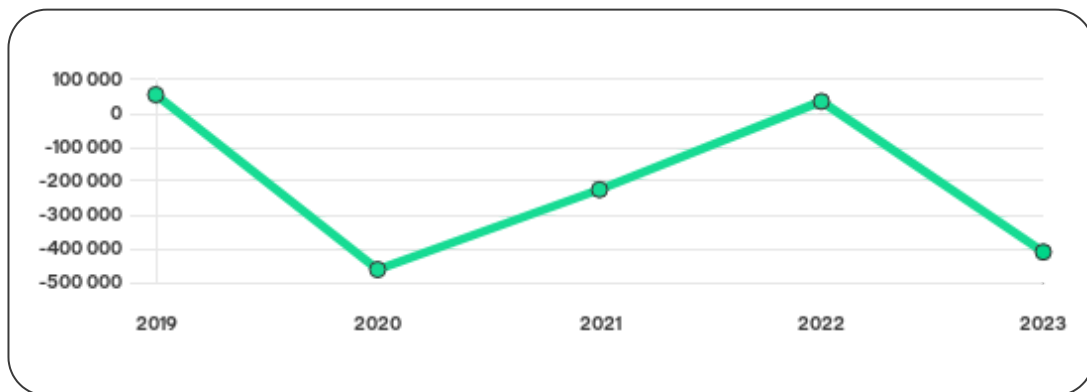
Type	Dato	Beløp	Kilde	Referansenr.	Kreditor	Status
SALGSPANT I MOTORVOGN	15/12/2023	115.691	Løsøreregisteret	1000355876	SPAREBANK 1 FINANS MIDT-NORGE AS	Ikke spesifisert
PANT I DRIFTSTILBEHØR	28/11/2023	500.000	Løsøreregisteret	1000340526	SPAREBANKEN MØRE	Ikke spesifisert
FACTORINGAVTALE	28/11/2023	1.000.000	Løsøreregisteret	1000340525	SPAREBANKEN MØRE	Ikke spesifisert

08. NØKKELTALL

Nøkkeltall

MERK: Alle tall vises i 1000

Gjeldene år	Sum driftsinntekter	Ordinært resultat før skattekostnad	Sum egenkapital
31/12/2023	6 862	-421	-410
31/12/2022	8 353	338	36
31/12/2021	4 301	135	-225
31/12/2020	1 970	-517	-462
31/12/2019	3 006	-16	56



09. KOMPLETT ÅRSREGNSKAP

Resultat

MERK: Alle tall vises i 1000

Regnskapsår	2023		2022		2021		2020		2019
Valuta	NOK		NOK		NOK		NOK		NOK
Konsoliderte regnskap	Nei		Nei		Nei		Nei		Nei
Sum salgsinntekter	6 835	↓ 14.7%	8 014	↑ 86.3%	4 301	↑ 118.3%	1 970	↓ 34.5%	3 006
Annen driftsinntekt	27	↓ 92.0%	339	0%	0	(N/A)	0	(N/A)	0
Sum driftsinntekter	6 862	↓ 17.9%	8 353	↑ 94.2%	4 301	↑ 118.3%	1 970	↓ 34.5%	3 006
Varekostnad	1 483	↓ 58.5%	3 578	↑ 253.9%	1 011	↑ 208.2%	328	↓ 57.5%	772
Endr. Behold. Varer under tilvirk./ Ferdige	0	(N/A)	0	(N/A)	0	(N/A)	0	(N/A)	0
Beholdningsendringer	0	(N/A)	0	(N/A)	0	(N/A)	0	(N/A)	0
Lønnskostnader	3 567	↑ 24.1%	2 874	↑ 59.9%	1 797	↑ 36.1%	1 320	↓ 12.8%	1 514
Avskrivninger	0	↓ 100.0%	29	↑ 11.5%	26	↑ 4.0%	25	0%	0
Nedskrivninger	0	(N/A)	0	(N/A)	0	(N/A)	0	(N/A)	0
Andre driftskostnader	2 178	↑ 44.4%	1 508	↑ 16.6%	1 293	↑ 60.8%	804	↑ 11.2%	723
Sum driftskostnader	7 228	↓ 9.5%	7 989	↑ 93.6%	4 127	↑ 66.6%	2 477	↓ 17.7%	3 009
Driftsresultat	-366	↓ 200.6%	364	↑ 109.2%	174	↑ 134.3%	-507	↓ 16800.0%	-3

Sum annen renteinntekt	0	0%	0	0%	0	0%	0	↑ 100.0%	-1
Sum annen rentekostnad	56	↑ 124.0%	25	↓ 35.9%	39	↑ 290.0%	10	↓ 9.1%	11
Netto finans	-56	↓ 107.4%	-27	↑ 32.5%	-40	↓ 344.4%	-9	↑ 30.8%	-13
Ordinært resultat før skattekostnad	-421	↓ 224.6%	338	↑ 150.4%	135	↑ 126.1%	-517	↓ 3131.3%	-16
Skattekostnad på ordinært resultat	25	↓ 67.1%	76	↑ 175.3%	-101	0%	0	(N/A)	0
Ordinært resultat	-446	↓ 270.2%	262	↑ 11.0%	236	↑ 145.7%	-517	↓ 3131.3%	-16
Netto ekstraordinære poster	0	(N/A)	0	(N/A)	0	(N/A)	0	(N/A)	0
Skattekostnad på ekstraordinært resultat	0	(N/A)	0	(N/A)	0	(N/A)	0	(N/A)	0
Minoritetens andel før årsresultat	0	(N/A)	0	(N/A)	0	(N/A)	0	(N/A)	0
Årsresultat	-446	↓ 270.2%	262	↑ 11.0%	236	↑ 145.7%	-517	↓ 3131.3%	-16
Avsatt utbytte	0	(N/A)	0	(N/A)	0	(N/A)	0	(N/A)	0

Eiendeler

MERK: Alle tall vises i 1000

Forskning og utvikling	0	(N/A)	0	(N/A)	0	(N/A)	0	(N/A)	0
Konsesjoner, patenter, lisenser	0	(N/A)	0	(N/A)	0	(N/A)	0	(N/A)	0
Utsatt skattefordel	0	(N/A)	0	(N/A)	0	(N/A)	0	(N/A)	0
Goodwill	0	0%	0	0%	0	0%	0	0%	0
Andre immaterielle eiendeler	0	↓ 100.0%	25	↓ 75.3%	101	0%	0	0%	0

Sum Immaterielle anleggsmidler	0	↓ 100.0%	25	↓ 75.3%	101	0%	0	0%	0
Tomter, bygninger og annen fast eiendom	0	0%	0	0%	0	0%	0	0%	0
Maskiner og anlegg	97	0%	0	0%	0	↓ 100.0%	140	0%	0
Driftsløsøre / inventar / verktøy / biler	298	↑ 29.6%	230	↑ 78.3%	129	↓ 16.2%	154	0%	0
Sum varige driftsmidler	395	↑ 71.7%	230	↑ 78.3%	129	↓ 56.1%	294	0%	0
Andre anleggsmidler	0	0%	0	0%	0	0%	0	0%	0
Sum Anleggsmidler	395	↑ 54.9%	255	↑ 10.9%	230	↓ 21.8%	294	0%	0
Råvarer og innkjøpte halvfabrikata	0	(N/A)	0	(N/A)	0	(N/A)	0	(N/A)	0
Ferdigvarer	0	(N/A)	0	(N/A)	0	(N/A)	0	(N/A)	0
Andre varer	0	(N/A)	0	(N/A)	0	(N/A)	0	(N/A)	0
Sum varer	225	↑ 216.9%	71	0%	0	0%	0	0%	0
Kundefordringer	679	↑ 8.5%	626	↑ 126.0%	277	↑ 394.6%	56	↓ 86.2%	405
Andre fordringer	31	↓ 66.7%	93	↓ 7.9%	101	↓ 79.2%	486	↓ 19.9%	607
Konsernfordringer	0	(N/A)	0	(N/A)	0	(N/A)	0	(N/A)	0
Sum fordringer	710	↓ 1.1%	718	↑ 90.0%	378	↓ 30.3%	542	↓ 46.4%	1012
Sum Kasse / Bank / Post	484	↓ 8.3%	528	↑ 332.8%	122	↑ 221.1%	38	↑ 137.5%	16
Sum omløpsmidler	1419	↑ 7.7%	1318	↑ 163.6%	500	↓ 13.8%	580	↓ 43.6%	1028
Sum eiendeler	1814	↑ 15.3%	1573	↑ 115.5%	730	↓ 16.5%	874	↓ 15.0%	1028

Egenkapital og Gjeld

MERK: Alle tall vises i 1000

Aksjekapital	30	0%	30	0%	30	0%	30	0%	30
Egne aksjer	0	(N/A)	0	(N/A)	0	(N/A)	0	(N/A)	0
Overkursfond	0	0%	0	0%	0	0%	0	0%	0
Annen innskutt egenkapital	0	0%	0	0%	0	0%	0	0%	0
Sum innskutt egenkapital	30	0%	30	0%	30	0%	30	0%	30
Minoritetsinteresser	0	(N/A)	0	(N/A)	0	(N/A)	0	(N/A)	0
Sum opptjent egenkapital	-440	↓ 7433.3%	6	↑ 102.3%	-255	↑ 48.2%	-492	↓ 1992.3%	26
Sum egenkapital	-410	↓ 1238.9%	36	↑ 116.0%	-225	↑ 51.3%	-462	↓ 925.0%	56
Pensjonsforpliktelseser	0	(N/A)	0	(N/A)	0	(N/A)	0	(N/A)	0
Obligasjonslån	0	0%	0	0%	0	0%	0	0%	0
Pantegjeld / gjeld til kredittinstitusjoner	116	0%	0	0%	0	0%	0	0%	0
Langsiktig konserngjeld	0	0%	0	0%	0	0%	0	0%	0
Sum langsiktig gjeld	116	0%	0	0%	0	0%	0	0%	0
Gjeld til kredittinstitusjoner	0	(N/A)	0	(N/A)	0	(N/A)	0	(N/A)	0
Leverandørgjeld	953	↓ 2.9%	981	↑ 166.6%	368	↓ 35.5%	571	↑ 105.4%	278
Kortsiktig konserngjeld	0	(N/A)	0	(N/A)	0	(N/A)	0	(N/A)	0
Andre kreditorer	0	(N/A)	0	(N/A)	0	(N/A)	0	(N/A)	0
Annen kortsiktig gjeld	1154	↑ 107.9%	555	↓ 5.5%	587	↓ 23.3%	765	↑ 10.2%	694

Sum kortsiktig gjeld	2 107	↑ 37.2%	1 536	↑ 60.8%	955	↓ 28.5%	1 336	↑ 37.5%	972
SUM GJELD	2 223	↑ 44.7%	1 536	↑ 60.8%	955	↓ 28.5%	1 336	↑ 37.5%	972
SUM GJELD OG EGENKAPITAL	1 813	↑ 15.3%	1 572	↑ 115.3%	730	↓ 16.5%	874	↓ 15.0%	1 028

Øvrig

MERK: Alle tall vises i 1000

Sum eksport	0	(N/A)	0	(N/A)	0	(N/A)	0	(N/A)	0
Arbeidskapital	-689	↓ 216.1%	-218	↑ 52.1%	-455	↑ 39.8%	-756	↓ 1450.0%	56
Netto formue	-410	↓ 3827.3%	11	↑ 103.4%	-326	↑ 29.4%	-462	↓ 925.0%	56
Sysselsatt kapital	-294	↓ 916.7%	36	↑ 116.0%	-225	↑ 51.3%	-462	↓ 925.0%	56
Lønn daglig leder	0	(N/A)	0	(N/A)	0	(N/A)	339	↑ 208.2%	110
Revisjonshonorar	0	(N/A)	0	(N/A)	0	(N/A)	0	(N/A)	0

Nøkkeltall

Resultatgrad	-6.14	4.05	3.14	-26.24	-0.53
Kapitalavkastning	143.2	938.89	-60	111.9	-28.57
Avkastning på totalkapitalen	-23.22	21.49	18.49	-59.15	-1.56
Totalkapitalens rentabilitet	102.68	913.51	-60	111.9	-28.57
Nettop arbeidskapital	-9.96	-38.32	-9.45	-2.61	53.68

Varelagerets omløpshastighet	3.28	0.85	0	0	0
DSO / Gjennomsnittlig dager utestående	36.12	27.35	23.51	10.38	49.18
Kreditt.tid leverandører	50.69	42.87	31.23	105.79	33.76
Likviditetsgrad 1	0.67	0.86	0.52	0.43	1.06
Likviditetsgrad 2	0.57	0.81	0.52	0.43	1.06
Gjeldsgrad	-5.14	42.67	-4.24	-2.89	17.36
Soliditet	-28.29	0	0	0	0
Egenkapitalandel	-22.61	2.33	-35.77	-52.86	5.45
Gjeldsgrad	-5.42	42.67	-4.24	-2.89	17.36

Revisors merknader

Dato	Kommentar
31/12/2023	Selskapets årsoppgjør ikke avgitt innen lovens frist
31/12/2023	Selskapet har ikke behandlet skattetrekkmidler i samsvar med bestemmelsene i skattebetalingslovens §5-12.

10. KUNNGJØRINGER

Kunngjøringer

NB: Bare de siste 15 hendelsene som er vist i grafen

Dato	Kunngjøringstype
25/09/2024	Endring av forretningsadresse
17/09/2024	Godkjente årsregnskap
08/06/2023	Endring av revisor
30/05/2023	Varsel om tvangsoppløsning (på grunn av manglende styre, daglig leder eller revisor)
20/03/2023	Godkjente årsregnskap
31/01/2022	Godkjente årsregnskap
05/10/2021	Godkjente årsregnskap