

EA BYGG OG BETONG AS

Org.nr.: 915 555 594

Rapport produsert den 02.01.2025

Myscore AS er et selskap som leverer foretaksdata av høy kvalitet. Hos oss får du profesjonelle og godkjente kredittrapporter for små og mellomstore bedrifter i næringslivet.

MyScore AS samarbeider i dag med en av de største aktørene i bransjen, Creditsafe. Creditsafe er et internasjonalt kredittopplysningsbyrå grunnlagt i Norge i 1997, med 18 kontorer i 12 land og over 100 000 kunder. Selskapet har konsesjon fra Datatilsynet til å drive kredittopplysningsvirksomhet i Norge og MyScore utvikler og videreformidler denne informasjonen til våre kunder.

Creditsafe samler inn, bearbejder og forbedrer data fra hundretalls ulike kilder. Felles for alle deres leverandører er at de holder høy kvalitet og oppdateres enten daglig eller med maksimal oppdateringsfrekvens, det vil si så ofte kilden tillater det. Når ny informasjon hentes daglig betyr det at du som kunde alltid kan ta en beslutning basert på siste tilgjengelige informasjon. Eksempel på Creditsafes kilder i Norge er Brønnøysundregistrene (Foretak- og Enhetsregisteret, Regnskapsregisteret, Løsøreregisteret, Roller og Kunngjøringer) Skatteetaten, Folkeregisteret, og inkassobyråer.

**MYScore AS****creditsafe**

.01

IDENTIFIKASJON

.02

SCORE (RATING)

.03

FORKLARING AV SCORE

.04

SCORE HISTORIKK

.05

INFORMASJON OM EIER OG STYRE

.06

SELSKAPSINFORMASJON

.07

BETALINGSANMERKNINGER

.08

NØKKELTALL

.09

KOMPLETT ÅRSREGNSKAP

.10

KUNNGJØRINGER

EA BYGG OG BETONG AS

Selskapsinformasjon

Besøksadresse

Leirskogvegen 735, 2930 BAGN

Org.nr

915555594

Safe.nr

NO02544479

Organisasjonsform

AS

SCORE

20

(0-100)

Veldig høy Risiko



RATING

D

Veldig høy Risiko

Land

NO

Status

Aktiv

Språk

NO

Betalings-
anmerkning

Ja

Dagens Score

20

Veldig høy Risiko

Tidligere Score

29

Høy risiko

Kreditt Limit

0 NOK

Internasjonal Rating Klasse

D


Veldig høy Risiko

Score (1-100)

20

Veldig høy Risiko

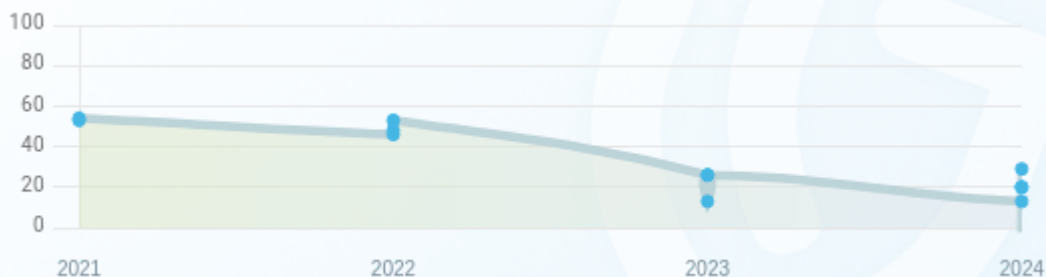
Kreditscore

Internasjonal Score	D
Score (0 - 100)	
Internasjonal beskrivelse	Veldig høy Risiko
Gjeldende Kreditt Limit	0 NOK
Tidligere Creditsafe International Score	(A - E) D
Tidligere Creditsafe International Description	Høy risiko
Tidligere nasjonal score (0 - 100)	29
Tidligere nasjonal beskrivelse	Høy risiko
Tidligere Kreditt Limit	Ikke spesifisert
Dato for siste endring av score	16/11/2024

Creditsafe internasjonale beskrivelser

Internasjonal Score	Nasjonal Score	Veldig lav beskrivelse
A	71-100	Veldig lav risiko
B	51-70	Lav risiko
C	30-50	Moderat risiko
D	21-29	Høy risiko
D	1-20	Veldig høy Risiko
E	Ikke ratet	

NB: Bare de siste 15 hendelsene som er vist i grafen



Score Historikk

Dato	Score	Beskrivelse
16/11/2024	20	Veldig høy Risiko
07/06/2024	29	Høy risiko
26/04/2024	-24	Se Rapport for beskrivelse
14/02/2024	-26	Se Rapport for beskrivelse
31/01/2024	20	Veldig høy Risiko
05/01/2024	13	Veldig høy Risiko
24/11/2023	26	Høy risiko
07/11/2023	13	Veldig høy Risiko
22/06/2023	26	Høy risiko
18/07/2022	53	Lav risiko
20/06/2022	48	Moderat risiko

01/03/2022	46	Moderat risiko
16/08/2021	54	Lav risiko
31/01/2021	53	Lav risiko

Historiske hendelser

Dato	Beskrivelse
16/11/2024	Endring Rating
07/06/2024	Endring Rating
26/04/2024	Endring Rating
14/02/2024	Endring Rating
31/01/2024	Endring Rating
05/01/2024	Endring Rating
24/11/2023	Endring Rating
07/11/2023	Endring Rating
22/06/2023	Endring Limit
22/06/2023	Endring Rating
18/07/2022	Endring Limit
18/07/2022	Endring Rating
20/06/2022	Endring Limit
20/06/2022	Endring Rating
01/03/2022	Endring Rating

Nåværende rollehavere

Navn	Adresse	Fødselsdato	Funksjon
Anmarkrud, Espen	Leirskogvegen 647 2930 BAGN	15/12/1956	Styreleder

Aksjonærer

Aksjonærnavn	Andel
Espen Anmarkrud	50%
Audrius Navalinskas	50%

Signatur & Prokura

Signatur	Ingen data tilgjengelig
Prokura	Ingen data tilgjengelig

Gruppestruktur

Konseminformasjon ikke tilgjengelig for dette selskapet

06. SELSKAP SINFORMASJON

Foretaksnavn

EA BYGG OG BETONG AS

Organisasjonsnummer

915555594

Safenummer

NO02544479

Selskapsform

AS

Aksjekapital

30,000 NOK

Bransjekode

43.990 Annen spesialisert bygge- og anleggsvirksomhet

Antall Ansatte

1-4

Sted

BAGN

Land

NO

Internettadresse

-

E-postadresse

-

MVA

Ja

Registreringsdato

18/06/2015

Adresse

Leirskogvegen 735, 2930 BAGN

Revisor

Ikke spesifisert

Hovedbransjekode og -beskrivelse

43.990 Annen spesialisert bygge- og anleggsvirksomhet

Sektorkode

2100

Betalingsanmerkninger

Ja

Betalingsanmerkninger (Negativ)

Type	Dato	Kilde	Referansenr.	Beløp	Kreditor	Status
INKASSO	06/12/2024	Svea Finans AS	13014957	1.062.479	Svea Bank AB, filial i Norge	-
INKASSO	14/10/2024	Finexa Norge AS	200228230	990,49	Sanngrund AS	-

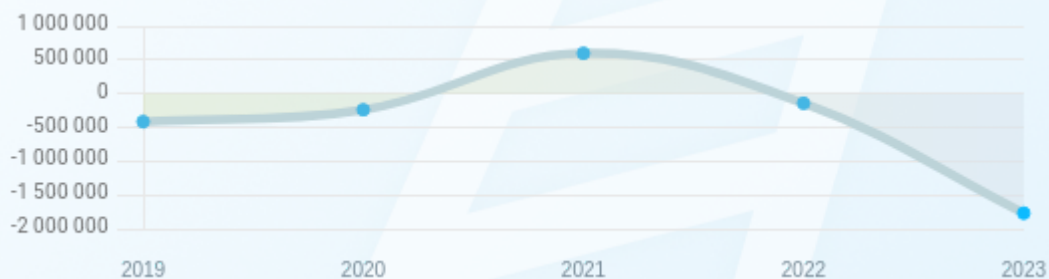
Frivillig Pant (Ikke Negativ)

Type	Dato	Beløp	Kilde	Referansenr.	Kreditor	Status
-	-	-	-	-	-	-

Nøkkeltall

MERK: Alle tall vises i 1000

Gjeldene år	Sum driftsinntekter	Ordinært resultat før skattekostnad	Sum egenkapital
31/12/2023	9 472	-1 627	-1 769
31/12/2022	24 487	-833	-142
31/12/2021	17 994	930	596
31/12/2020	8 456	176	-239
31/12/2019	19 828	79	-415



Resultat

MERK: Alle tall vises i 1000

Regnskapsår	2023		2022		2021		2020		2019
Valuta	NOK		NOK		NOK		NOK		NOK
Konsoliderte regnskap	Nei		Nei		Nei		Nei		Nei
Sum salgsinntekter	9 468	(61.32%)	24 480	(36.05%)	17 994	(112.80%)	8 456	(57.34%)	19 822
Annen driftsinntekt	4	(42.86%)	7	(0%)	0	(N/A)	0	(100%)	6
Sum driftsinntekter	9 472	(61.32%)	24 487	(36.08%)	17 994	(112.80%)	8 456	(57.35%)	19 828
Varekostnad	7 708	(63.35%)	21 032	(54.68%)	13 597	(141.04%)	5 641	(62.37%)	14 991
Endr. Behold. Varer under tilvirk./ Ferdige	0	(N/A)	0	(N/A)	0	(N/A)	0	(N/A)	0
Beholdningsendringer	0	(N/A)	0	(N/A)	0	(N/A)	0	(N/A)	0
Lønnskostnader	928	(35.96%)	1 449	(7.57%)	1 347	(8.02%)	1 247	(50.4%)	2 514
Avskrivninger	82	(115.79%)	38	(137.50%)	16	(77.78%)	9	(25%)	12
Nedskrivninger	0	(N/A)	0	(N/A)	0	(N/A)	0	(N/A)	0
Andre driftskostnader	2 162	(20.92%)	2 734	(31.70%)	2 076	(61.56%)	1 285	(41.06%)	2 180
Sum driftskostnader	10 880	(56.92%)	25 253	(48.23%)	17 036	(108.21%)	8 182	(58.46%)	19 697
Driftsresultat	-1 408	(83.81%)	-766	(179.96%)	958	(249.64%)	274	(109.16%)	131
Sum annen renteinntekt	-4	(106.45%)	62	(6300.00%)	-1	(114.29%)	7	(600.00%)	1
Sum annen rentekostnad	153	(0%)	0	(100%)	1	(83.33%)	6	(57.14%)	14
Netto finans	-218	(225.37%)	-67	(139.29%)	-28	(71.43%)	-98	(88.46%)	-52

Ordinært resultat før skattekostnad	-1 627	(95.32%)	-833	(189.57%)	930	(428.41%)	176	(122.78%)	79
Skattekostnad på ordinært resultat	0	(100.00%)	-95	(200%)	95	(0%)	0	(0%)	0
Ordinært resultat	-1 627	(120.46%)	-738	(188.38%)	835	(374.43%)	176	(122.78%)	79
Netto ekstraordinære poster	0	(N/A)	0	(N/A)	0	(N/A)	0	(N/A)	0
Skattekostnad på ekstraordinært resultat	0	(N/A)	0	(N/A)	0	(N/A)	0	(N/A)	0
Minoritetens andel før årsresultat	0	(N/A)	0	(N/A)	0	(N/A)	0	(N/A)	0
Årsresultat	-1 627	(120.16%)	-739	(188.5%)	835	(374.43%)	176	(122.78%)	79
Avsatt utbytte	0	(N/A)	0	(N/A)	0	(N/A)	0	(N/A)	0

Eiendeler

MERK: Alle tall vises i 1000

Forskning og utvikling	0	(N/A)	0	(N/A)	0	(N/A)	0	(N/A)	0
Konsesjoner, patenter, lisenser	0	(N/A)	0	(N/A)	0	(N/A)	0	(N/A)	0
Utsatt skattefordel	0	(N/A)	0	(N/A)	0	(N/A)	0	(N/A)	0
Goodwill	0	(0%)	0	(0%)	0	(0%)	0	(0%)	0
Andre immaterielle eiendeler	0	(0%)	0	(0%)	0	(0%)	0	(0%)	0
Sum Immaterielle anleggsmidler	0	(0%)	0	(0%)	0	(0%)	0	(0%)	0
Tomter, bygninger og annen fast eiendom	0	(0%)	0	(0%)	0	(0%)	0	(0%)	0
Maskiner og anlegg	0	(0%)	0	(0%)	0	(0%)	0	(0%)	0
Driftsløsøre / inventar / verktøy / biler	126	(39.13%)	207	(322.45%)	49	(88.46%)	26	(0%)	0

Sum varige driftsmidler	126	(39.13%)	207	(322.45%)	49	(88.46%)	26	(0%)	0
Andre anleggsmidler	75	(25%)	100	(117.39%)	46	(54.46%)	101	(38.41%)	164
Sum Anleggsmidler	126	(39.13%)	207	(322.45%)	49	(88.46%)	26	(0%)	0
Råvarer og innkjøpte halvfabrikata	0	(N/A)	0	(N/A)	0	(N/A)	0	(N/A)	0
Ferdigvarer	0	(N/A)	0	(N/A)	0	(N/A)	0	(N/A)	0
Andre varer	0	(N/A)	0	(N/A)	0	(N/A)	0	(N/A)	0
Sum varer	0	(0%)	0	(0%)	0	(0%)	0	(0%)	0
Kundefordringer	108	(91.65%)	1 293	(395.40%)	261	(0%)	0	(100%)	2 045
Andre fordringer	829	(428.03%)	157	(82.44%)	894	(547.83%)	138	(29.95%)	197
Konsemfordringer	0	(N/A)	0	(N/A)	0	(N/A)	0	(N/A)	0
Sum fordringer	862	(36.15%)	1 350	(21.73%)	1 109	(2897.30%)	37	(98.22%)	2 078
Sum Kasse / Bank / Post	174	(48.67%)	339	(35.43%)	525	(125.32%)	233	(56.93%)	541
Sum omløpsmidler	1 036	(38.66%)	1 689	(3.37%)	1 634	(505.19%)	270	(89.69%)	2 619
Sum eiendeler	1 162	(38.71%)	1 896	(12.66%)	1 683	(468.58%)	296	(88.7%)	2 619

Egenkapital og Gjeld

MERK: Alle tall vises i 1000

Aksjekapital	30	(0%)	30	(0%)	30	(0%)	30	(0%)	30
Egne aksjer	0	(N/A)	0	(N/A)	0	(N/A)	0	(N/A)	0
Overkursfond	0	(0%)	0	(0%)	0	(0%)	0	(0%)	0
Annen innskutt egenkapital	0	(0%)	0	(0%)	0	(0%)	0	(0%)	0

Sum innskutt egenkapital	30	(0%)	30	(0%)	30	(0%)	30	(0%)	30
Minoritetsinteresser	0	(N/A)	0	(N/A)	0	(N/A)	0	(N/A)	0
Sum oppført egenkapital	-1 799	(945.93%)	-172	(130.39%)	566	(310.41%)	-269	(39.55%)	-445
Sum egenkapital	-1 769	(1145.77%)	-142	(123.83%)	596	(349.37%)	-239	(424.1%)	-415
Pensjonsforpliktelser	0	(N/A)	0	(N/A)	0	(N/A)	0	(N/A)	0
Obligasjonslån	0	(0%)	0	(0%)	0	(0%)	0	(0%)	0
Pantegjeld / gjeld til kredittinstitusjoner	0	(0%)	0	(0%)	0	(0%)	0	(0%)	0
Langsiktig konsengjeld	0	(0%)	0	(0%)	0	(0%)	0	(0%)	0
Sum langsiktig gjeld	0	(0%)	0	(100%)	95	(0%)	0	(0%)	0
Gjeld til kredittinstitusjoner	1 198	(0%)	0	(N/A)	0	(N/A)	0	(N/A)	0
Leverandørgjeld	1 035	(46.39%)	707	(22.32%)	578	(394.02%)	117	(93.61%)	1 831
Kortsiktig konsengjeld	0	(N/A)	0	(N/A)	0	(N/A)	0	(N/A)	0
Andre kreditorer	0	(N/A)	0	(N/A)	0	(N/A)	0	(N/A)	0
Annen kortsiktig gjeld	772	(46.05%)	1 431	(211.09%)	460	(11.2%)	518	(62.11%)	1 367
Sum kortsiktig gjeld	3 005	(40.55%)	2 138	(105.97%)	1 038	(63.46%)	635	(80.14%)	3 198
SUM GJELD	3 005	(40.55%)	2 138	(88.70%)	1 133	(78.43%)	635	(80.14%)	3 198
SUM GJELD OG EGENKAPITAL	1 236	(38.08%)	1 996	(15.44%)	1 729	(336.62%)	396	(85.77%)	2 783

Øvrig

MERK: Alle tall vises i 1000

Sum eksport	0	(N/A)	0	(N/A)	0	(N/A)	0	(N/A)	0
Arbeidskapital	-1 970	(338.75%)	-449	(175.34%)	596	(262.84%)	-366	(36.79%)	-579

Netto formue	-1 769	(1145.77%)	-142	(123.83%)	596	(349.37%)	-239	(42.41%)	-415
Sysselsatt kapital	-1 769	(1145.77%)	-142	(120.55%)	691	(389.12%)	-239	(42.41%)	-415
Lønn daglig leder	0	(N/A)	0	(N/A)	0	(N/A)	108	(13.68%)	95
Revisjonshonorar	0	(N/A)	0	(N/A)	0	(N/A)	0	(N/A)	0

Nøkkeltall

Resultatgrad	-17.18	-3.4	5.17	2.08	0.4
Kapitalavkastning	91.97	586.62	134.59	-73.64	-19.04
Avkastning på totalkapitalen	-131.63	-41.73	53.79	44.44	2.84
Totalkapitalens rentabilitet	91.97	586.62	156.04	-73.64	-19.04
Nettop arbeidskapital	-4.81	-54.54	30.19	-23.1	-34.25
Varelagerets omløpshastighet	0	0	0	0	0
DSO / Gjennomsnittlig dager utestående	4.16	19.27	5.29	0	37.64
Kreditt.tid leverandører	39.88	10.54	11.72	5.05	33.71
Likviditetsgrad 1	0.34	0.79	1.57	0.42	0.82
Likviditetsgrad 2	0.34	0.79	1.57	0.42	0.82
Gjeldsgrad	-1.7	-15.06	1.74	-2.66	-7.71
Soliditet	-67.72	0	15.94	0	0
Egenkapitalandel	-143.24	-7.11	34.47	-60.35	-14.91
Gjeldsgrad	-1.7	-15.06	1.9	-2.66	-7.71

Revisors merknader

Dato	Kommentar
31/12/2023	Det er vesentlig usikkerhet om fortsatt drift.
31/12/2023	Selskapets aksjekapital er tapt.
31/12/2022	Det er vesentlig usikkerhet om fortsatt drift.
31/12/2022	Selskapets aksjekapital er tapt.

Kunngjøringer

NB: Bare de siste 15 hendelsene som er vist i grafen

Dato	Kunngjøringstype
16/12/2024	Endring av revisor
08/07/2024	Godkjente årsregnskap
06/06/2024	Omgjøring av oppløsning
30/05/2024	Endring av revisor
25/04/2024	Meldt oppløst
13/02/2024	Varsel om tvangsoppløsning (på grunn av manglende styre, daglig leder eller revisor)
11/12/2023	Endring av revisor
20/06/2023	Godkjente årsregnskap
01/03/2023	Endring av signatur
31/01/2023	Endring av styre
31/01/2023	Endring av signatur
16/06/2022	Godkjente årsregnskap
28/02/2022	Endring av styre
31/07/2021	Godkjente årsregnskap