

# KINES RENHOLD AS

Org.nr.: 915 714 323

Rapport produsert den 12.02.2025

MyScore AS er et selskap som leverer foretaksdata av høy kvalitet. Hos oss får du profesjonelle og godkjente kredittrapporter for små og mellomstore bedrifter i næringslivet.

MyScore AS samarbeider i dag med en av de største aktørene i bransjen, Creditsafe. Creditsafe er et internasjonalt kredittopplysningsbyrå grunnlagt i Norge i 1997, med 18 kontorer i 12 land og over 100 000 kunder. Selskapet har konsesjon fra Datatilsynet til å drive kredittopplysningsvirksomhet i Norge og MyScore utvikler og videreformidler denne informasjonen til våre kunder.

Creditsafe samler inn, bearbeider og forbedrer data fra hundretalls ulike kilder. Felles for alle deres leverandører er at de holder høy kvalitet og oppdateres enten daglig eller med maksimal oppdateringsfrekvens, det vil si så ofte kilden tillater det. Når ny informasjon hentes daglig betyr det at du som kunde alltid kan ta en beslutning basert på siste tilgjengelige informasjon. Eksempel på Creditsafes kilder i Norge er Brønnøysundregistrene (Foretak- og Enhetsregisteret, Regnskapsregisteret, Løsøreregisteret, Roller og Kunngjøringer) Skatteetaten, Folkeregisteret, og inkassobyråer.

**MYSCORE AS****creditsafe**

**.01**

IDENTIFIKASJON

**.02**

SCORE (RATING)

**.03**

FORKLARING AV SCORE

**.04**

SCORE HISTORIKK

**.05**

INFORMASJON OM EIER OG STYRE

**.06**

SELSKAPSINFORMASJON

**.07**

BETALINGSANMERKNINGER

**.08**

NØKKELTALL

**.09**

KOMPLETT ÅRSREGNSKAP

**.10**

KUNNGJØRINGER

# KINES RENHOLD AS

## Selskapsinformasjon

**Besøksadresse**

Klæbuveien 205, 7037 TRONDHEIM

**Org.nr**

915714323

**Safe.nr**

NO02565125

**Organisasjonsform**

AS

## SCORE

16

(0-100)

Veldig høy Risiko



## RATING

D

Veldig høy Risiko

Land

NO

Status

Aktiv

Språk

NO

Betalings-  
anmerkning

Ja

Dagens Score

16

Veldig høy Risiko

Tidligere Score

22

Høy risiko

Kreditt Limit

0 NOK

Internasjonal Rating Klasse

D


Veldig høy Risiko

Score (1-100)

16

Veldig høy Risiko

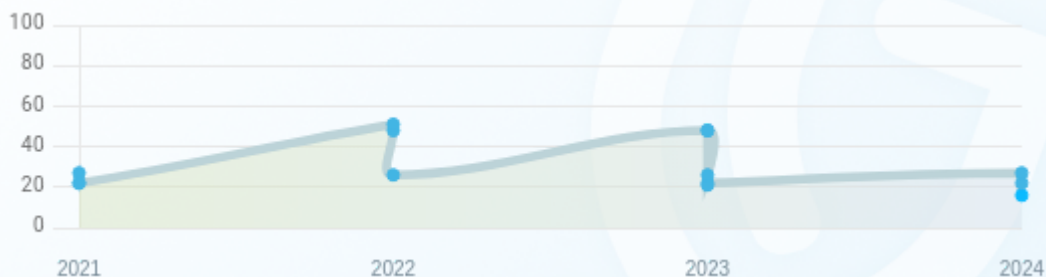
## Kreditscore

Internasjonal Score	D
Score (0 - 100)	 0 16 100
Internasjonal beskrivelse	Veldig høy Risiko
Gjeldende Kreditt Limit	0 NOK
Tidligere Creditsafe International Score	(A - E) D
Tidligere Creditsafe International Description	Høy risiko
Tidligere nasjonal score (0 - 100)	22
Tidligere nasjonal beskrivelse	Høy risiko
Tidligere Kreditt Limit	Ikke spesifisert
Dato for siste endring av score	30/04/2024

## Creditsafe internasjonale beskrivelser

Internasjonal Score	Nasjonal Score	Veldig lav beskrivelse
A	71-100	Veldig lav risiko
B	51-70	Lav risiko
C	30-50	Moderat risiko
D	21-29	Høy risiko
D	1-20	Veldig høy Risiko
E	Ikke ratet	

NB: Bare de siste 15 hendelsene som er vist i grafen



## Score Historikk

Dato	Score	Beskrivelse
30/04/2024	16	Veldig høy Risiko
12/04/2024	22	Høy risiko
19/01/2024	27	Høy risiko
18/09/2023	22	Høy risiko
02/06/2023	21	Høy risiko
22/02/2023	48	Moderat risiko
20/02/2023	26	Høy risiko
10/01/2023	48	Moderat risiko
27/12/2022	26	Høy risiko
12/05/2022	48	Moderat risiko
04/05/2022	51	Lav risiko

01/12/2021	22	Høy risiko
29/09/2021	27	Høy risiko
22/09/2021	22	Høy risiko
20/08/2021	27	Høy risiko

## Historiske hendelser

Dato	Beskrivelse
30/04/2024	Endring Rating
12/04/2024	Endring Rating
19/01/2024	Endring Rating
18/09/2023	Endring Rating
02/06/2023	Endring Limit
02/06/2023	Endring Rating
22/02/2023	Endring Limit
22/02/2023	Endring Rating
20/02/2023	Endring Limit
20/02/2023	Endring Rating
10/01/2023	Endring Limit
10/01/2023	Endring Rating
27/12/2022	Endring Limit
27/12/2022	Endring Rating
12/05/2022	Endring Limit



## Nåværende rollehavere

Navn	Adresse	Fødselsdato	Funksjon
Larsen, Thomas	Klæbuveien 205 7037 TRONDHEIM	14/06/1973	Daglig leder/administrerende direktør
Larsen, Thomas	Klæbuveien 205 7037 TRONDHEIM	14/06/1973	Styreleder
Bergvin, Cathrin	Overlege Kindts Gate 10 7052 TRONDHEIM	24/02/1968	Varamedlem

## Aksjonærer

Aksjonærmavn	Andel
Thomas Larsen	100%

## Signatur & Prokura

Signatur	Styrets leder alene.
Prokura	Ingen data tilgjengelig

## Gruppestruktur

Konserninformasjon ikke tilgjengelig for dette selskapet

**Foretaksnavn**

KINES RENHOLD AS

**Organisasjonsnummer**

915714323

**Safenummer**

NO02565125

**Selskapsform**

AS

**Aksjekapital**

30,000 NOK

**Bransjekode**

81.210 Rengjøring av bygninger

**Antall Ansatte**

5

**Sted**

TRONDHEIM

**Land**

NO

**Internettadresse**

-

**E-postadresse**

-

**MVA**

Ja

**Registreringsdato**

18/08/2015

**Adresse**

Klæbuveien 205, 7037 TRONDHEIM

**Revisor**

Ikke spesifisert

Hovedbransjekode og -beskrivelse

81.210 Rengjøring av bygninger

Sektorkode

2100

## Betalingsanmerkninger

Ja

## Betalingsanmerkninger (Negativ)

Type	Dato	Kilde	Referansnr.	Beløp	Kreditor	Status
UTLEGG	06/02/2025	Løsøreregisteret	1000735425	205.308	SKATTEETATEN	-
INKASSO	27/11/2024	Orkla Credit AS	302559	46.190	Frost Eiendom AS	-
UTLEGG	25/10/2024	Løsøreregisteret	1000646650	119.035	SKATTEETATEN	-
INKASSO	08/08/2024	Intrum AS	37655385	0	ELIS NORGE AS	-
INKASSO	12/04/2024	Intrum AS	37069499	0	ELIS NORGE AS	-
INKASSO	23/01/2024	Intrum AS	36671937	35.312	BACKUP BYGGPERSONELL AS	-
INKASSO	09/01/2024	Intrum AS	36621974	39.168	BACKUP BYGGPERSONELL AS	-

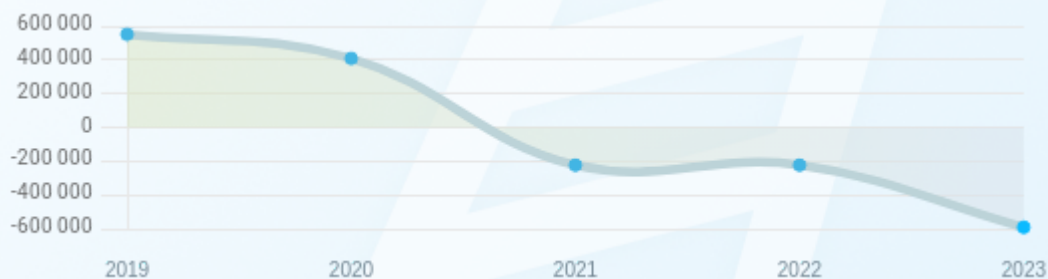
## Frivillig Pant (Ikke Negativ)

Type	Dato	Beløp	Kilde	Referansnr.	Kreditor	Status
-	-	-	-	-	-	-

## Nøkkeltall

MERK: Alle tall vises i 1000

Gjeldene år	Sum driftsinntekter	Ordinært resultat før skattekostnad	Sum egenkapital
31/12/2023	4 960	-368	-591
31/12/2022	4 047	35	-223
31/12/2021	3 056	144	-223
31/12/2020	2 720	-183	408
31/12/2019	2 454	647	551



## Resultat

MERK: Alle tall vises i 1000

Regnskapsår	2023		2022		2021		2020		2019
Valuta	NOK		NOK		NOK		NOK		NOK
Konsoliderte regnskap	Nei		Nei		Nei		Nei		Nei
Sum salgsinntekter	4 993	(↑28.03%)	3 900	(↑28.59%)	3 033	(↑11.51%)	2 720	(↑10.84%)	2 454
Annen driftsinntekt	-33	(↓122.45%)	147	(↑539.13%)	23	(0%)	0	(N/A)	0
<b>Sum driftsinntekter</b>	<b>4 960</b>	<b>(↑22.56%)</b>	<b>4 047</b>	<b>(↑32.43%)</b>	<b>3 056</b>	<b>(↑12.35%)</b>	<b>2 720</b>	<b>(↑10.84%)</b>	<b>2 454</b>
Varekostnad	1 376	(↑84.20%)	747	(↑114.66%)	348	(↑92.27%)	181	(↑33.09%)	136
Endr. Behold. Varer under tilvirk./ Ferdige	0	(N/A)	0	(N/A)	0	(N/A)	0	(N/A)	0
Beholdningsendringer	0	(N/A)	0	(N/A)	0	(N/A)	0	(N/A)	0
Lønnskostnader	2 689	(↑20.58%)	2 230	(↑39.55%)	1 598	(↓18.43%)	1 959	(↑124.66%)	872
Avskrivninger	5	(0%)	0	(↓100%)	16	(↑77.78%)	9	(↑28.57%)	7
Nedskrivninger	0	(N/A)	0	(N/A)	0	(N/A)	0	(N/A)	0
Andre driftskostnader	1 239	(↑21.35%)	1 021	(↑10.02%)	928	(↑22.91%)	755	(↓4.55%)	791
<b>Sum driftskostnader</b>	<b>5 309</b>	<b>(↑32.79%)</b>	<b>3 998</b>	<b>(↑38.34%)</b>	<b>2 890</b>	<b>(↓0.48%)</b>	<b>2 904</b>	<b>(↑60.80%)</b>	<b>1 806</b>
<b>Driftsresultat</b>	<b>-349</b>	<b>(↓812.24%)</b>	<b>49</b>	<b>(↓70.48%)</b>	<b>166</b>	<b>(↑190.22%)</b>	<b>-184</b>	<b>(↓128.4%)</b>	<b>648</b>
Sum annen renteinntekt	0	(↓100%)	4	(↓55.56%)	9	(0%)	9	(0%)	0
Sum annen rentekostnad	20	(↑11.11%)	18	(↓40%)	30	(↑275.00%)	8	(↑700.00%)	1
<b>Netto finans</b>	<b>-20</b>	<b>(↓42.86%)</b>	<b>-14</b>	<b>(↑36.36%)</b>	<b>-22</b>	<b>(↓2300%)</b>	<b>1</b>	<b>(↑200.00%)</b>	<b>-1</b>

<b>Ordinært resultat før skattekostnad</b>	-368	(↓1151.43%)	35	(↓75.69%)	144	(↑178.69%)	-183	(↓128.28%)	647
<b>Skattekostnad på ordinært resultat</b>	0	(↓100%)	12	(↓77.78%)	54	(↑235.00%)	-40	(↓127.97%)	143
<b>Ordinært resultat</b>	-368	(↓1700%)	23	(↓74.44%)	90	(↑162.94%)	-143	(↓128.37%)	504
<b>Netto ekstraordinære poster</b>	0	(N/A)	0	(N/A)	0	(N/A)	0	(N/A)	0
Skattekostnad på ekstraordinært resultat	0	(N/A)	0	(N/A)	0	(N/A)	0	(N/A)	0
Minoritetens andel før årsresultat	0	(N/A)	0	(N/A)	0	(N/A)	0	(N/A)	0
<b>Årsresultat</b>	-368	(↓1772.73%)	22	(↓75.56%)	90	(↑162.94%)	-143	(↓128.37%)	504
Avsatt utbytte	0	(N/A)	0	(N/A)	0	(N/A)	0	(N/A)	0

## Eiendeler

MERK: Alle tall vises i 1000

Forskning og utvikling	0	(N/A)	0	(N/A)	0	(N/A)	0	(N/A)	0
Konsesjoner, patenter, lisenser	0	(N/A)	0	(N/A)	0	(N/A)	0	(N/A)	0
Utsatt skattefordel	0	(N/A)	0	(N/A)	0	(N/A)	0	(N/A)	0
Goodwill	0	(0%)	0	(0%)	0	(0%)	0	(0%)	0
Andre immaterielle eiendeler	0	(0%)	0	(0%)	0	(↓100%)	54	(↑1.89%)	53
<b>Sum Immaterielle anleggsmidler</b>	0	(0%)	0	(0%)	0	(↓100%)	54	(↑1.89%)	53
Tomter, bygninger og annen fast eiendom	0	(0%)	0	(0%)	0	(0%)	0	(0%)	0
Maskiner og anlegg	0	(0%)	0	(0%)	0	(0%)	0	(↓100%)	20
Driftsløsøre / inventar / verktoy / biler	10	(↓33.33%)	15	(0%)	0	(↓100%)	16	(↑220.00%)	5

Sum varige driftsmidler	10	(↓33.33%)	15	(0%)	0	(↓100%)	16	(↓36%)	25
Andre anleggsmidler	44	(0%)	0	(0%)	0	(0%)	0	(0%)	0
<b>Sum Anleggsmidler</b>	<b>10</b>	<b>(↓33.33%)</b>	<b>15</b>	<b>(0%)</b>	<b>0</b>	<b>(↓100%)</b>	<b>70</b>	<b>(↓10.26%)</b>	<b>78</b>
Råvarer og innkjøpte halvfabrikata	0	(N/A)	0	(N/A)	0	(N/A)	0	(N/A)	0
Ferdigvarer	0	(N/A)	0	(N/A)	0	(N/A)	0	(N/A)	0
Andre varer	0	(N/A)	0	(N/A)	0	(N/A)	0	(N/A)	0
<b>Sum varer</b>	<b>0</b>	<b>(0%)</b>	<b>0</b>	<b>(0%)</b>	<b>0</b>	<b>(0%)</b>	<b>0</b>	<b>(0%)</b>	<b>0</b>
Kundefordringer	548	(↑61.18%)	340	(↑518.18%)	55	(↓86.22%)	399	(↑7.84%)	370
Andre fordringer	64	(0%)	0	(0%)	0	(↓100%)	872	(↑164.24%)	330
Konsemfordringer	0	(N/A)	0	(N/A)	0	(N/A)	0	(N/A)	0
<b>Sum fordringer</b>	<b>568</b>	<b>(↑67.06%)</b>	<b>340</b>	<b>(↑518.18%)</b>	<b>55</b>	<b>(↓95.67%)</b>	<b>1 271</b>	<b>(↑81.57%)</b>	<b>700</b>
<b>Sum Kasse / Bank / Post</b>	<b>221</b>	<b>(↓45.3%)</b>	<b>404</b>	<b>(↑13.48%)</b>	<b>356</b>	<b>(↑28.99%)</b>	<b>276</b>	<b>(↑27.19%)</b>	<b>217</b>
<b>Sum omløpsmidler</b>	<b>789</b>	<b>(↑6.05%)</b>	<b>744</b>	<b>(↑81.02%)</b>	<b>411</b>	<b>(↓73.43%)</b>	<b>1 547</b>	<b>(↑68.70%)</b>	<b>917</b>
<b>Sum eiendeler</b>	<b>799</b>	<b>(↑5.27%)</b>	<b>759</b>	<b>(↑84.67%)</b>	<b>411</b>	<b>(↓74.58%)</b>	<b>1 617</b>	<b>(↑62.51%)</b>	<b>995</b>

## Egenkapital og Gjeld

MERK: Alle tall vises i 1000

Aksjekapital	30	(0%)	30	(0%)	30	(0%)	30	(0%)	30
Egne aksjer	0	(N/A)	0	(N/A)	0	(N/A)	0	(N/A)	0
Overkursfond	0	(0%)	0	(0%)	0	(0%)	0	(0%)	0
Annen innskutt egenkapital	0	(0%)	0	(0%)	0	(0%)	0	(0%)	0

<b>Sum innskutt egenkapital</b>	30	(0%)	30	(0%)	30	(0%)	30	(0%)	30
Minoritetsinteresser	0	(N/A)	0	(N/A)	0	(N/A)	0	(N/A)	0
<b>Sum oppført egenkapital</b>	-621	(↓145.45%)	-253	(0%)	-253	(↓166.93%)	378	(↓27.45%)	521
<b>Sum egenkapital</b>	-591	(↓165.02%)	-223	(0%)	-223	(↓154.66%)	408	(↓25.95%)	551
Pensjonsforpliktelser	0	(N/A)	0	(N/A)	0	(N/A)	0	(N/A)	0
Obligasjonslån	0	(0%)	0	(0%)	0	(0%)	0	(0%)	0
Pantegjeld / gjeld til kredittinstitusjoner	0	(0%)	0	(0%)	0	(0%)	0	(0%)	0
Langsiktig konsengjeld	0	(0%)	0	(0%)	0	(0%)	0	(0%)	0
<b>Sum langsiktig gjeld</b>	0	(0%)	0	(0%)	0	(0%)	0	(0%)	0
Gjeld til kredittinstitusjoner	0	(N/A)	0	(N/A)	0	(N/A)	0	(N/A)	0
Leverandørgjeld	416	(↑99.04%)	209	(↑106.93%)	101	(↓17.89%)	123	(↑108.47%)	59
Kortsiktig konsengjeld	0	(N/A)	0	(N/A)	0	(N/A)	0	(N/A)	0
Andre kreditorer	0	(N/A)	0	(N/A)	0	(N/A)	0	(N/A)	0
Annen kortsiktig gjeld	1 017	(↑31.40%)	774	(↑45.22%)	533	(↓50.97%)	1 087	(↑182.34%)	385
<b>Sum kortsiktig gjeld</b>	1 433	(↑45.78%)	983	(↑55.05%)	634	(↓47.6%)	1 210	(↑172.52%)	444
<b>SUM GJELD</b>	1 433	(↑45.78%)	983	(↑55.05%)	634	(↓47.6%)	1 210	(↑172.52%)	444
<b>SUM GJELD OG EGENKAPITAL</b>	842	(↑10.79%)	760	(↑84.91%)	411	(↓74.6%)	1 618	(↑62.61%)	995

## Øvrig

MERK: Alle tall vises i 1000

Sum eksport	0	(N/A)	0	(N/A)	0	(N/A)	0	(N/A)	0
Arbeidskapital	-644	(↓169.46%)	-239	(↓7.17%)	-223	(↓166.17%)	337	(↓28.75%)	473



Netto formue	-591	(↓165.02%)	-223	(0%)	-223	(↓162.99%)	354	(↓28.92%)	498
Sysselsatt kapital	-591	(↓165.02%)	-223	(0%)	-223	(↓154.66%)	408	(↓25.95%)	551
Lønn daglig leder	0	(N/A)	0	(N/A)	0	(N/A)	370	(↑4525.00%)	8
Revisjonshonorar	0	(N/A)	0	(N/A)	0	(N/A)	0	(N/A)	0

## Nøkkeltall

Resultatgrad	-7.42	0.86	4.71	-6.73	26.37
Kapitalavkastning	62.27	-15.7	-64.57	-44.85	117.42
Avkastning på totalkapitalen	-43.65	4.61	35.04	-11.32	65.09
Totalkapitalens rentabilitet	62.37	-15.7	-64.57	-44.96	117.64
Nettop arbeidskapital	-7.7	-16.93	-13.7	8.07	5.19
Varelagerets omløpshastighet	0	0	0	0	0
DSO / Gjennomsnittlig dager utestående	40.33	30.66	6.57	53.54	55.03
Kreditt. tid leverandører	30.61	18.85	12.06	16.51	8.78
Likviditetsgrad 1	0.55	0.76	0.65	1.28	2.07
Likviditetsgrad 2	0.55	0.76	0.65	1.28	2.07
Gjeldsgrad	-2.42	-4.41	-2.84	2.97	0.81
Soliditet	0	0	0	0	0
Egenkapitalandel	-70.11	-29.38	-54.26	26.1	58.49
Gjeldsgrad	-2.42	-4.41	-2.84	2.97	0.81

## Revisors merknader

Dato	Kommentar
-	-

## Kunngjøringer

NB: Bare de siste 15 hendelsene som er vist i grafen

Dato	Kunngjøringstype
27/04/2024	Godkjente årsregnskap
26/04/2023	Godkjente årsregnskap
09/05/2022	Godkjente årsregnskap
08/10/2021	Endring av forretningsadresse
07/09/2021	Godkjente årsregnskap