

# KRENO AS

Org.nr.: 916 314 701

Rapport produsert den 04.12.2024

Myscore AS er et selskap som leverer foretaksdata av høy kvalitet. Hos oss får du profesjonelle og godkjente kredittrapporter for små og mellomstore bedrifter i næringslivet.

MyScore AS samarbeider i dag med en av de største aktørene i bransjen, Creditsafe. Creditsafe er et internasjonalt kredittopplysningsbyrå grunnlagt i Norge i 1997, med 18 kontorer i 12 land og over 100 000 kunder. Selskapet har konsesjon fra Datatilsynet til å drive kredittopplysningsvirksomhet i Norge og MyScore utvikler og videreformidler denne informasjonen til våre kunder.

Creditsafe samler inn, bearbeider og forbedrer data fra hundretalls ulike kilder. Felles for alle deres leverandører er at de holder høy kvalitet og oppdateres enten daglig eller med maksimal oppdateringsfrekvens, det vil si så ofte kilden tillater det. Når ny informasjon hentes daglig betyr det at du som kunde alltid kan ta en beslutning basert på siste tilgjengelige informasjon. Eksempel på Creditsafes kilder i Norge er Brønnøysundregistrene (Foretak- og Enhetsregisteret, Regnskapsregisteret, Løsøreregisteret, Roller og Kunngjøringer) Skatteetaten, Folkeregisteret, og inkassobyråer.

**MYSORE AS****creditsafe**

**.01**

IDENTIFIKASJON

**.02**

SCORE (RATING)

**.03**

FORKLARING AV SCORE

**.04**

SCORE HISTORIKK

**.05**

INFORMASJON OM EIER OG STYRE

**.06**

SELSKAPSINFORMASJON

**.07**

BETALINGSANMERKNINGER

**.08**

NØKKELTALL

**.09**

KOMPLETT ÅRSREGNSKAP

**.10**

KUNNGJØRINGER

# KRENO AS

## Selskapsinformasjon

**Besøksadresse**

Østensjøveien 9, 0661 OSLO

**Org.nr**

916314701

**Safe.nr**

NO02628816

**Organisasjonsform**

AS

## SCORE

55

(0-100)

Lav risiko



## RATING

B

Lav risiko

Land

NO

Status

Aktiv

Språk

NO

Betalings-  
anmerkning

Nei

Dagens Score

55

Lav risiko

Tidligere Score

36

Moderat risiko

Kreditt Limit

190,000 NOK

Internasjonal Rating Klasse

B


Lav risiko

Score (1-100)

55

Lav risiko

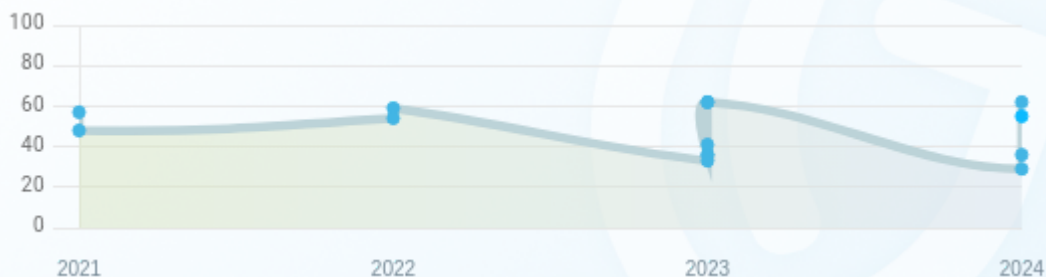
## Kreditscore

Internasjonal Score	B
Score (0 - 100)	
Internasjonal beskrivelse	Lav risiko
Gjeldende Kreditt Limit	190,000 NOK
Tidligere Creditsafe International Score	(A - E) C
Tidligere Creditsafe International Description	Moderat risiko
Tidligere nasjonal score (0 - 100)	36
Tidligere nasjonal beskrivelse	Moderat risiko
Tidligere Kreditt Limit	Ikke spesifisert
Dato for siste endring av score	05/11/2024

## Creditsafe internasjonale beskrivelser

Internasjonal Score	Nasjonal Score	Veldig lav beskrivelse
A	71-100	Veldig lav risiko
B	51-70	Lav risiko
C	30-50	Moderat risiko
D	21-29	Høy risiko
D	1-20	Veldig høy Risiko
E	Ikke ratet	

NB: Bare de siste 15 hendelsene som er vist i grafen



## Score Historikk

Dato	Score	Beskrivelse
05/11/2024	55	Lav risiko
24/10/2024	36	Moderat risiko
30/08/2024	62	Lav risiko
08/06/2024	29	Høy risiko
15/12/2023	62	Lav risiko
19/10/2023	36	Moderat risiko
25/08/2023	62	Lav risiko
22/08/2023	36	Moderat risiko
17/08/2023	41	Moderat risiko
27/04/2023	33	Moderat risiko
30/12/2022	59	Lav risiko

06/07/2022	54	Lav risiko
31/10/2021	48	Moderat risiko
15/03/2021	57	Lav risiko
30/01/2021	32	Moderat risiko

## Historiske hendelser

Dato	Beskrivelse
05/11/2024	Endring Limit
05/11/2024	Endring Rating
24/10/2024	Endring Limit
24/10/2024	Endring Rating
30/08/2024	Endring Limit
30/08/2024	Endring Rating
08/06/2024	Endring Limit
08/06/2024	Endring Rating
15/12/2023	Endring Limit
15/12/2023	Endring Rating
19/10/2023	Endring Limit
19/10/2023	Endring Rating
25/08/2023	Endring Limit
25/08/2023	Endring Rating
22/08/2023	Endring Limit



## Nåværende rollehavere

Navn	Adresse	Fødselsdato	Funksjon
Fagervik, Kristian	Setervollveien 5 0496 OSLO	25/06/1982	Daglig leder/administrerende direktør
Paulsen, Kristian	Skogsåsen 17 C 1412 SOFIEMYR	13/12/1986	Styreleder
Karthum, Kristoffer	Hoffsveien 60 A 0377 OSLO	10/11/1983	Styremedlem
Fagervik, Kristian	Setervollveien 5 0496 OSLO	25/06/1982	Styremedlem

## Aksjonærer

Aksjonærnavn	Andel
FARE INVEST AS	32.5%
KRENO AS	32.5%
PENSJON INVEST AS	20%
K. PAULSEN INVEST AS	15%

## Signatur & Prokura

Signatur	Styrets leder og ett styremedlem i fellesskap. Kristian Fagervik
Prokura	Ingen data tilgjengelig

## Gruppestruktur

Foretaksnavn	Safe.nr	Org.nr	Siste tilgjengelige regnskap	Nivå
KRENO AS	N002628816	916314701	31/12/2023	0
PROGROS AS	N025847659	919115459	31/12/2023	1

## 06. SELSKAP SINFORMASJON

**Foretaksnavn**

KRENO AS

**Organisasjonsnummer**

916314701

**Safenummer**

NO02628816

**Selskapsform**

AS

**Aksjekapital**

45,000 NOK

**Bransjekode**

41.200 Oppføring av bygninger

**Antall Ansatte**

10

**Sted**

OSLO

**Land**

NO

**Internettadresse**

-

**E-postadresse**

-

**MVA**

Ja

**Registreringsdato**

30/11/2015

**Adresse**

Østensjøveien 9, 0661 OSLO

**Revisor**

ALPHA REVISJON AS

Hovedbransjekode og -beskrivelse

41.200 Oppføring av bygninger

Sektorkode

2100

## Betalingsanmerkninger

Nei

## Betalingsanmerkninger (Negativ)

Type	Dato	Kilde	Referansenr.	Beløp	Kreditor	Status
-	-	-	-	-	-	-

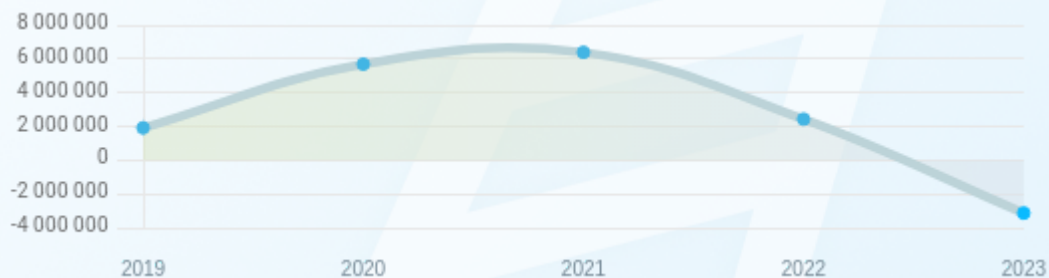
## Frivillig Pant (Ikke Negativ)

Type	Dato	Beløp	Kilde	Referansenr.	Kreditor	Status
PANT I VARELAGER	05/03/2024	5.000.000	Løsøreregisteret	1000423721	DNB BANK ASA	Ikke spesifisert
PANT I MOTORVOGN / ANLEGGSMASK.	02/06/2022	205.829	Løsøreregisteret	2022309826	DNB BANK ASA	Ikke spesifisert
PANT I MOTORVOGN / ANLEGGSMASK.	02/06/2022	169.349	Løsøreregisteret	2022309827	DNB BANK ASA	Ikke spesifisert
PANT I DRIFTSTILBEHØR	16/11/2021	4.000.000	Løsøreregisteret	2021661702	DNB BANK ASA	Ikke spesifisert
FACTORINGAVTALE	16/11/2021	4.000.000	Løsøreregisteret	2021661703	DNB BANK ASA	Ikke spesifisert
PANT I MOTORVOGN / ANLEGGSMASK.	27/09/2021	161.966	Løsøreregisteret	2021555481	DNB BANK ASA	Ikke spesifisert
PANT I DRIFTSTILBEHØR	16/02/2018	1.000.000	Løsøreregisteret	2018083299	DNB BANK ASA	Ikke spesifisert
FACTORINGAVTALE	16/02/2018	1.000.000	Løsøreregisteret	2018083300	DNB BANK ASA	Ikke spesifisert

## Nøkkeltall

MERK: Alle tall vises i 1000

Gjeldene år	Sum driftsinntekter	Ordinært resultat før skattekostnad	Sum egenkapital
31/12/2023	109 217	-5 889	-3 132
31/12/2022	61 446	2 493	2 431
31/12/2021	52 192	1 091	6 383
31/12/2020	60 824	4 763	5 682
31/12/2019	24 907	1 262	1 911



## Resultat

MERK: Alle tall vises i 1000

Regnskapsår	2023		2022		2021		2020		2019
Valuta	NOK		NOK		NOK		NOK		NOK
Konsoliderte regnskap	Nei		Nei		Nei		Nei		Nei
Sum salgsinntekter	109 217	(↑77.74%)	61 446	(↑17.74%)	52 188	(↓14.2%)	60 824	(↑144.20%)	24 907
Annen driftsinntekt	0	(N/A)	0	(↓100%)	4	(0%)	0	(N/A)	0
<b>Sum driftsinntekter</b>	<b>109 217</b>	<b>(↑77.74%)</b>	<b>61 446</b>	<b>(↑17.73%)</b>	<b>52 192</b>	<b>(↓14.19%)</b>	<b>60 824</b>	<b>(↑144.20%)</b>	<b>24 907</b>
Varekostnad	97 382	(↑129.64%)	42 407	(↑10.35%)	38 428	(↓17.49%)	46 572	(↑203.28%)	15 356
Endr. Behold. Varer under tilvirk./ Ferdige	0	(N/A)	0	(N/A)	0	(N/A)	0	(N/A)	0
Beholdningsendringer	0	(N/A)	0	(N/A)	0	(N/A)	0	(N/A)	0
Lønnskostnader	13 079	(↑0.40%)	13 027	(↑39.74%)	9 322	(↑54.44%)	6 036	(↑5.47%)	5 723
Avskrivninger	176	(↑76.00%)	100	(↑233.33%)	30	(↓57.14%)	70	(↓19.54%)	87
Nedskrivninger	0	(N/A)	0	(N/A)	0	(N/A)	0	(N/A)	0
Andre driftskostnader	4 371	(↑28.33%)	3 406	(↑4.25%)	3 267	(↓2.94%)	3 366	(↑36.77%)	2 461
<b>Sum driftskostnader</b>	<b>115 008</b>	<b>(↑95.13%)</b>	<b>58 940</b>	<b>(↑15.46%)</b>	<b>51 047</b>	<b>(↓8.92%)</b>	<b>56 044</b>	<b>(↑137.20%)</b>	<b>23 627</b>
<b>Driftsresultat</b>	<b>-5 791</b>	<b>(↓331.09%)</b>	<b>2 506</b>	<b>(↑118.86%)</b>	<b>1 145</b>	<b>(↓76.05%)</b>	<b>4 780</b>	<b>(↑273.44%)</b>	<b>1 280</b>
Sum annen renteinntekt	16	(↑166.67%)	6	(0%)	0	(↓100%)	1	(0%)	1
Sum annen rentekostnad	27	(↓15.63%)	32	(↑433.33%)	6	(↓73.91%)	23	(↑15.00%)	20
<b>Netto finans</b>	<b>-98</b>	<b>(↓653.85%)</b>	<b>-13</b>	<b>(↑75.93%)</b>	<b>-54</b>	<b>(↓237.5%)</b>	<b>-16</b>	<b>(↑15.79%)</b>	<b>-19</b>

<b>Ordinært resultat før skattekostnad</b>	-5 889	(↓336.22%)	2 493	(↑128.51%)	1 091	(↓77.09%)	4 763	(↑277.42%)	1 262
<b>Skattekostnad på ordinært resultat</b>	-327	(↓171.09%)	460	(↑17.95%)	390	(↓60.73%)	993	(↑203.67%)	327
<b>Ordinært resultat</b>	-5 562	(↓373.59%)	2 033	(↑190.01%)	701	(↓81.41%)	3 770	(↑303.21%)	935
<b>Netto ekstraordinære poster</b>	0	(N/A)	0	(N/A)	0	(N/A)	0	(N/A)	0
Skattekostnad på ekstraordinært resultat	0	(N/A)	0	(N/A)	0	(N/A)	0	(N/A)	0
Minoritetens andel før årsresultat	0	(N/A)	0	(N/A)	0	(N/A)	0	(N/A)	0
<b>Årsresultat</b>	-5 563	(↓373.64%)	2 033	(↑190.01%)	701	(↓81.41%)	3 770	(↑303.64%)	934
Avsatt utbytte	0	(N/A)	0	(N/A)	0	(N/A)	0	(N/A)	0

## Eiendeler

MERK: Alle tall vises i 1000

Forskning og utvikling	0	(N/A)	0	(N/A)	0	(N/A)	0	(N/A)	0
Konsesjoner, patenter, lisenser	0	(N/A)	0	(N/A)	0	(N/A)	0	(N/A)	0
Utsatt skattefordel	0	(N/A)	0	(N/A)	0	(N/A)	0	(N/A)	0
Goodwill	0	(0%)	0	(0%)	0	(0%)	0	(0%)	0
Andre immaterielle eiendeler	0	(0%)	0	(0%)	0	(0%)	0	(0%)	0
<b>Sum Immaterielle anleggsmidler</b>	0	(0%)	0	(0%)	0	(0%)	0	(0%)	0
Tomter, bygninger og annen fast eiendom	0	(0%)	0	(0%)	0	(0%)	0	(0%)	0
Maskiner og anlegg	0	(0%)	0	(0%)	0	(0%)	0	(0%)	0
Driftsløsøre / inventar / verkøy / biler	559	(↑6.48%)	525	(↑166.50%)	197	(↑347.73%)	44	(↓54.17%)	96

Sum varige driftsmidler	559	(↑6.48%)	525	(↑166.50%)	197	(↑347.73%)	44	(↓54.17%)	96
Andre anleggsmidler	3 954	(↑765.21%)	457	(↓20.93%)	578	(0%)	0	(0%)	0
<b>Sum Anleggsmidler</b>	<b>559</b>	<b>(↑6.48%)</b>	<b>525</b>	<b>(↑166.50%)</b>	<b>197</b>	<b>(↑347.73%)</b>	<b>44</b>	<b>(↓54.17%)</b>	<b>96</b>
Råvarer og innkjøpte halvfabrikata	0	(N/A)	0	(N/A)	0	(N/A)	0	(N/A)	0
Ferdigvarer	0	(N/A)	0	(N/A)	0	(N/A)	0	(N/A)	0
Andre varer	0	(N/A)	0	(N/A)	0	(N/A)	0	(N/A)	0
<b>Sum varer</b>	<b>0</b>	<b>(0%)</b>	<b>0</b>	<b>(0%)</b>	<b>0</b>	<b>(0%)</b>	<b>0</b>	<b>(0%)</b>	<b>0</b>
Kundefordringer	12 459	(↓14.79%)	14 622	(↑293.38%)	3 717	(↓53.72%)	8 032	(↑310.01%)	1 959
Andre fordringer	2 022	(↓5.29%)	2 135	(↑1469.85%)	136	(↓34.3%)	207	(↑30.19%)	159
Konsemfordringer	68	(↓84.44%)	437	(0%)	0	(N/A)	0	(N/A)	0
<b>Sum fordringer</b>	<b>14 392</b>	<b>(↓16.3%)</b>	<b>17 194</b>	<b>(↑354.03%)</b>	<b>3 787</b>	<b>(↓54.04%)</b>	<b>8 239</b>	<b>(↑289.18%)</b>	<b>2 117</b>
<b>Sum Kasse / Bank / Post</b>	<b>9 003</b>	<b>(↓23.41%)</b>	<b>11 755</b>	<b>(↑44.16%)</b>	<b>8 154</b>	<b>(↓17.02%)</b>	<b>9 827</b>	<b>(↑116.74%)</b>	<b>4 534</b>
<b>Sum omløpsmidler</b>	<b>23 395</b>	<b>(↓19.19%)</b>	<b>28 949</b>	<b>(↑142.43%)</b>	<b>11 941</b>	<b>(↓33.91%)</b>	<b>18 067</b>	<b>(↑171.60%)</b>	<b>6 652</b>
<b>Sum eiendeler</b>	<b>23 954</b>	<b>(↓18.73%)</b>	<b>29 474</b>	<b>(↑142.82%)</b>	<b>12 138</b>	<b>(↓32.98%)</b>	<b>18 111</b>	<b>(↑168.39%)</b>	<b>6 748</b>

## Egenkapital og Gjeld

MERK: Alle tall vises i 1000

Aksjekapital	45	(0%)	45	(↑50.00%)	30	(0%)	30	(0%)	30
Egne aksjer	0	(N/A)	0	(N/A)	0	(N/A)	0	(N/A)	0
Overkursfond	0	(0%)	0	(0%)	0	(0%)	0	(0%)	0
Annen innskutt egenkapital	-15	(0%)	-15	(0%)	0	(0%)	0	(0%)	0

<b>Sum innskutt egenkapital</b>	30	(0%)	30	(0%)	30	(0%)	30	(0%)	30
Minoritetsinteresser	0	(N/A)	0	(N/A)	0	(N/A)	0	(N/A)	0
<b>Sum opplyst egenkapital</b>	-3 162	(↓231.7%)	2 401	(↓62.21%)	6 353	(↑12.40%)	5 652	(↑200.48%)	1 881
<b>Sum egenkapital</b>	-3 132	(↓228.84%)	2 431	(↓61.91%)	6 383	(↑12.34%)	5 682	(↑197.33%)	1 911
Pensjonsforpliktelser	0	(N/A)	0	(N/A)	0	(N/A)	0	(N/A)	0
Obligasjonslån	2 345	(0%)	0	(0%)	0	(0%)	0	(0%)	0
Pantegjeld / gjeld til kredittinstitusjoner	238	(↓42.23%)	412	(↑194.29%)	140	(0%)	0	(0%)	0
Langsiktig konsengjeld	0	(0%)	0	(0%)	0	(0%)	0	(0%)	0
<b>Sum langsiktig gjeld</b>	2 584	(↑249.66%)	739	(↑427.86%)	140	(↓68.47%)	444	(0%)	0
Gjeld til kredittinstitusjoner	0	(N/A)	0	(N/A)	0	(N/A)	0	(N/A)	0
Leverandørgjeld	10 922	(↑19.92%)	9 108	(↑261.14%)	2 522	(↓69.64%)	8 308	(↑286.06%)	2 152
Kortsiktig konsengjeld	0	(N/A)	0	(N/A)	0	(N/A)	0	(N/A)	0
Andre kreditorer	0	(N/A)	0	(N/A)	0	(N/A)	0	(N/A)	0
Annen kortsiktig gjeld	17 534	(↓0.67%)	17 652	(↑380.85%)	3 671	(↓0.14%)	3 676	(↑36.91%)	2 685
<b>Sum kortsiktig gjeld</b>	28 456	(↑6.34%)	26 760	(↑332.10%)	6 193	(↓48.32%)	11 984	(↑147.76%)	4 837
<b>SUM GJELD</b>	31 040	(↑12.88%)	27 499	(↑334.22%)	6 333	(↓49.04%)	12 428	(↑156.94%)	4 837
<b>SUM GJELD OG EGENKAPITAL</b>	27 908	(↓6.76%)	29 930	(↑135.37%)	12 716	(↓29.78%)	18 110	(↑168.38%)	6 748

## Øvrig

MERK: Alle tall vises i 1000

Sum eksport	0	(N/A)	0	(N/A)	0	(N/A)	0	(N/A)	0
Arbeidskapital	-5 061	(↓331.2%)	2 189	(↓61.91%)	5 747	(↓5.52%)	6 083	(↑235.15%)	1 815



Netto formue	-3 132	(↓228.84%)	2 431	(↓61.91%)	6 383	(↑12.34%)	5 682	(↑197.33%)	1 911
Sysselsatt kapital	-548	(↓117.29%)	3 170	(↓51.4%)	6 523	(↑6.48%)	6 126	(↑220.57%)	1 911
Lønn daglig leder	0	(N/A)	0	(N/A)	0	(N/A)	0	(N/A)	621
Revisjonshonorar	0	(N/A)	0	(N/A)	0	(N/A)	0	(N/A)	0

## Nøkkeltall

Resultatgrad	-5.39	4.06	2.09	7.83	5.07
Kapitalavkastning	1074.64	78.64	16.73	77.75	66.04
Avkastning på totalkapitalen	-21.1	8.33	8.58	26.3	18.7
Totalkapitalens rentabilitet	188.09	102.55	17.09	83.84	66.04
Nettop arbeidskapital	-21.58	28.07	9.08	10	13.72
Varelagerets omløpshastighet	0	0	0	0	0
DSO / Gjennomsnittlig dager utestående	41.64	86.86	25.99	48.2	28.71
Kreditt.tid leverandører	36.5	54.1	17.64	49.86	31.54
Likviditetsgrad 1	0.82	1.08	1.93	1.51	1.38
Likviditetsgrad 2	0.82	1.08	1.93	1.51	1.38
Gjeldsgrad	-9.09	11.01	0.97	2.11	2.53
Soliditet	-82.5	30.4	2.19	7.81	0
Egenkapitalandel	-11.22	8.12	50.2	31.37	28.32
Gjeldsgrad	-9.91	11.31	0.99	2.19	2.53

## Revisors merknader

Dato	Kommentar
31/12/2023	Det er vesentlig usikkerhet om fortsatt drift.
31/12/2023	Selskapets årsoppgjør ikke avgitt innen lovens frist
31/12/2023	Selskapets aksjekapital er tapt.

## Kunngjøringer

NB: Bare de siste 15 hendelsene som er vist i grafen

Dato	Kunngjøringstype
02/11/2024	Godkjente årsregnskap
02/11/2024	Godkjente årsregnskap
19/08/2023	Godkjente årsregnskap
17/08/2022	Fullmakt erverv av egne aksjer
17/08/2022	Endring av styre
17/08/2022	Endring av vedtektsdato
17/08/2022	Endring av kapital
04/07/2022	Godkjente årsregnskap
30/10/2021	Endring av styre
10/09/2021	Godkjente årsregnskap