




# R & E RENHOLD AS

Rapport produsert den 01.11.2025

Org.nr.: 916 712 731



Myscore AS er et selskap som leverer foretaksdata av høy kvalitet. Hos oss får du profesjonelle og godkjente kredittrapporter for små og mellomstore bedrifter i næringslivet.

MyScore AS samarbeider i dag med en av de største aktørene i bransjen, Creditsafe. Creditsafe er et internasjonalt kredittopplysningsbyrå grunnlagt i Norge i 1997, med 18 kontorer i 12 land og over 100 000 kunder. Selskapet har konsesjon fra Datatilsynet til å drive kredittopplysningsvirksomhet i Norge og MyScore utvikler og videreformidler denne informasjonen til våre kunder.

Creditsafe samler inn, bearbeider og forbedrer data fra hundretalls ulike kilder. Felles for alle deres leverandører er at de holder høy kvalitet og oppdateres enten daglig eller med maksimal oppdateringsfrekvens, det vil si så ofte kilden tillater det. Når ny informasjon hentes daglig betyr det at du som kunde alltid kan ta en beslutning basert på siste tilgjengelige informasjon. Eksempel på Creditsafes kilder i Norge er Brønnøysundregistrene (Foretak- og Enhetsregisteret, Regnskapsregisteret, Løsøreregisteret, Roller og Kunngjøringer) Skatteetaten, Folkeregisteret, og inkassobyråer.



**.01**

IDENTIFIKASJON

**.02**

SCORE (RATING)

**.03**

FORKLARING AV SCORE

**.04**

SCORE HISTORIKK

**.05**

INFORMASJON OM EIER OG STYRE

**.06**

SELSKAPSINFORMASJON

**.07**

BETALINGSANMERKNINGER

**.08**

NØKKELTALL

**.09**

KOMPLETT ÅRSREGNSKAP

**.10**

KUNNGJØRINGER

# R & E RENHOLD AS

## Selskapsinformasjon

**Besøksadresse**

v/Elisabeth Brunstad Sakkastadvika 8, 5538 HAUGESUND

**Org.nr**

916712731

**Safe.nr**

NO02666296

**Organisasjonsform**

AS

## 02. SCORE (RATING)

Land | NO

Status | Aktiv

Språk | NO

Betalingsanmerkninger | Nei

RATING


A

Veldig lav risiko

SCORE

78

Veldig lav risiko



Dagens Score

78

Veldig lav risiko

Kreditt Limit

475,000 NOK

Score (1-100)

78

Veldig lav risiko

Internasjonal Rating Klasse

A

Veldig lav risiko


Tidligere Score

56

Lav risiko

## 03. FORKLARING AV SCORE

### Kreditscore

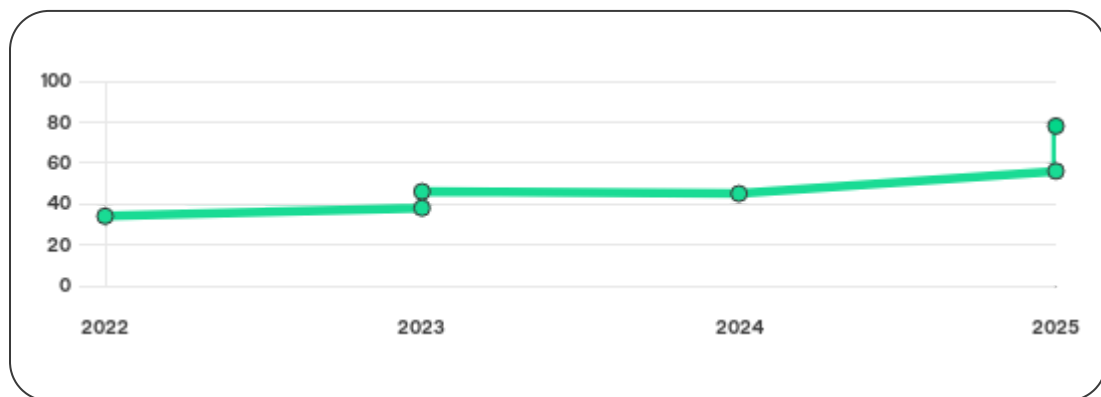
Internasjonal Score	A
Score (0 - 100)	 78
Internasjonal beskrivelse	Veldig lav risiko
Gjeldende Kreditt Limit	475,000 NOK
Tidligere Creditsafe International Score	(A - E) B
Tidligere Creditsafe International Description	Lav risiko
Tidligere nasjonal score (0 - 100)	56
Tidligere nasjonal beskrivelse	Lav risiko
Tidligere Kreditt Limit	Ikke spesifisert
Dato for siste endring av score	25/02/2025

### Creditsafe internasjonale beskrivelser

Internasjonal Score	Nasjonal Score	Beskrivelse
A	71-100	Veldig lav risiko
B	51-70	Lav risiko
C	30-50	Moderat risiko
D	21-29	Høy risiko
D	1-20	Veldig høy Risiko
E	Ikke ratet	

## 04. SCORE HISTORIKK

NB: Bare de siste 15 hendelsene som er vist i grafen



### Score Historikk

Dato	Score	Beskrivelse
25/02/2025	78	Veldig lav risiko
21/02/2025	56	Lav risiko
05/03/2024	45	Moderat risiko
06/09/2023	46	Moderat risiko
10/03/2023	38	Moderat risiko
07/09/2022	34	Moderat risiko

## Historiske hendelser

Dato	Beskrivelse
25/02/2025	Kredittlimit, økt
25/02/2025	Kredittscore, økt
25/02/2025	Risikoprognose, redusert
21/02/2025	Kredittlimit, endret
21/02/2025	Kredittscore, endret
21/02/2025	Risikoprognose, endret
05/03/2024	Endring Rating
06/09/2023	Endring Rating
10/03/2023	Endring Rating
07/09/2022	Endring Rating



## 05. INFORMASJON OM EIER OG STYRE

### Nåværende rollehavere

Navn	Adresse	Fødselsdato	Funksjon
Brunstad, Elisabeth	Sakkastadvika 8 5538 HAUGESUND	28/09/1979	Daglig leder/administrerende direktør
Robberstad, Richard	Sakkastadvika 8 5538 HAUGESUND	10/11/1974	Styreleder
Brunstad, Elisabeth	Sakkastadvika 8 5538 HAUGESUND	28/09/1979	Styremedlem

### Aksjonærer

Aksjonærnavn	Andel
R ROBBERSTAD HOLDING AS	50%
Elisabeth Brunstad	50%

### Signatur & Prokura

Signatur	Styret i fellesskap.
Prokura	Ingen data tilgjengelig

### Gruppestruktur

Foretaksnavn	Safe.nr	Org.nr	Siste tilgjengelige regnskap	Nivå
R & E RENHOLD AS	NO02666296	916712731	31/12/2024	0
STØLSMYR 16 AS	NO29210344	922631980	31/12/2024	1

## 06. SELSKAPSFORMLASJON

---

**Foretaksnavn**

R & E RENHOLD AS

**Organisasjonsnummer**

916712731

**Safenummer**

NO02666296

**Selskapsform**

AS

**Aksjekapital**

30,000 NOK

**Internettadresse**

-

**E-postadresse**

elisabeth.brunstad@gmail.com

**MVA**

Ja

**Registreringsdato**

10/02/2016

**Adresse**

v/Elisabeth Brunstad Sakkastadvika 8,  
5538 HAUGESUND

**Revisor**

TSREVISJON AS

**Bransjekode**

81.210 Rengjøring av bygninger

**Antall Ansatte**

17

**Sted**

HAUGESUND

**Land**

NO

---

Hovedbransjekode og -beskrivelse	81.210 Rengjøring av bygninger
----------------------------------	--------------------------------

Sektorkode	2100
------------	------

## 07. BETALINGSANMERKNINGER

Betalingsanmerkninger Nei

### Betalingsanmerkninger (Negativ)

Type	Dato	Kilde	Referansnr.	Beløp	Kreditor	Status
-	-	-	-	-	-	-

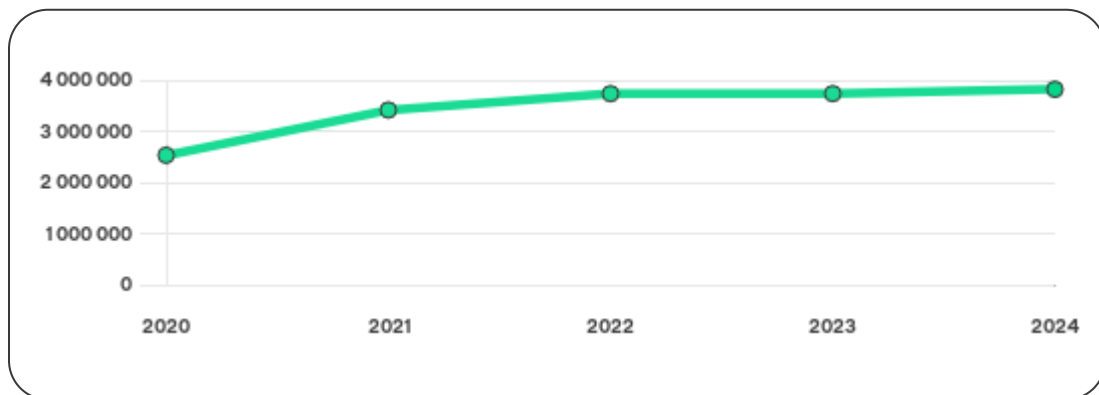
### Frivillig Pant (Ikke Negativ)

Type	Dato	Beløp	Kilde	Referansnr.	Kreditor	Status
LEASINGAVTALE MOTORVOGN	04/11/2024	0	Løsøreregisteret	1000654278	TOYOTA KREDITBANK GMBH norsk	Ikke spesifisert
LEASINGAVTALE MOTORVOGN	26/09/2024	0	Løsøreregisteret	1000616254	TOYOTA KREDITBANK GMBH norsk	Ikke spesifisert
LEASINGAVTALE MOTORVOGN	02/11/2023	0	Løsøreregisteret	1000320076	TOYOTA KREDITBANK GMBH norsk	Ikke spesifisert

## Nøkkeltall

MERK: Alle tall vises i 1000

Gjeldene år	Sum driftsinntekter	Ordinært resultat før skattekostnad	Sum egenkapital
31/12/2024	7 886	709	3 819
31/12/2023	5 865	32	3 735
31/12/2022	4 957	756	3 734
31/12/2021	4 849	1533	3 414
31/12/2020	3 980	1606	2 531



# 09. KOMPLETT ÅRSREGNSKAP

## Resultat

MERK: Alle tall vises i 1000

Regnskapsår	2024		2023		2022		2021		2020
Valuta	NOK		NOK		NOK		NOK		NOK
Konsoliderte regnskap	Nei		Nei		Nei		Nei		Nei
<b>Sum salgsinntekter</b>	<b>7 886</b>	↑ 34.5%	<b>5 865</b>	↑ 18.3%	<b>4 957</b>	↑ 2.3%	<b>4 847</b>	↑ 21.8%	<b>3 980</b>
Annen driftsinntekt	0	(N/A)	0	(N/A)	0	↓ 100.0%	2	0%	0
<b>Sum driftsinntekter</b>	<b>7 886</b>	↑ 34.5%	<b>5 865</b>	↑ 18.3%	<b>4 957</b>	↑ 2.2%	<b>4 849</b>	↑ 21.8%	<b>3 980</b>
Varekostnad	562	↑ 224.9%	173	↓ 38.4%	281	↑ 39.8%	201	↑ 37.7%	146
Endr. Behold. Varer under tilvirk./ Ferdige	0	(N/A)	0	(N/A)	0	(N/A)	0	(N/A)	0
Beholdningsendringer	0	(N/A)	0	(N/A)	0	(N/A)	0	(N/A)	0
Lønnskostnader	4 336	↑ 14.9%	3 773	↑ 50.5%	2 507	↑ 12.2%	2 235	↑ 28.3%	1 742
Avskrivninger	85	↑ 46.5%	58	↑ 3.6%	56	↑ 124.0%	25	↓ 53.7%	54
Nedskrivninger	0	(N/A)	0	(N/A)	0	(N/A)	0	(N/A)	0
Andre driftskostnader	2 198	↑ 20.4%	1 826	↑ 34.5%	1 358	↑ 579%	860	↑ 110.8%	408
<b>Sum driftskostnader</b>	<b>7 181</b>	↑ 23.2%	<b>5 830</b>	↑ 38.7%	<b>4 202</b>	↑ 26.5%	<b>3 321</b>	↑ 41.3%	<b>2 350</b>
<b>Driftsresultat</b>	<b>705</b>	↑ 1914.3%	<b>35</b>	↓ 95.4%	<b>755</b>	↓ 50.6%	<b>1 528</b>	↓ 6.3%	<b>1 630</b>

Sum annen renteinntekt	5	↑ 600.0%	-1	0%	0	↓ 100.0%	5	0%	0
Sum annen rentekostnad	1	0%	1	↓ 66.7%	3	↑ 50.0%	2	↓ 91.7%	24
<b>Netto finans</b>	<b>4</b>	<b>↑ 233.3%</b>	<b>-3</b>	<b>0%</b>	<b>0</b>	<b>↓ 100.0%</b>	<b>5</b>	<b>↑ 120.8%</b>	<b>-24</b>
<b>Ordinært resultat før skattekostnad</b>	<b>709</b>	<b>↑ 2115.6%</b>	<b>32</b>	<b>↓ 95.8%</b>	<b>756</b>	<b>↓ 50.7%</b>	<b>1533</b>	<b>↓ 4.5%</b>	<b>1606</b>
<b>Skattekostnad på ordinært resultat</b>	<b>157</b>	<b>↑ 2142.9%</b>	<b>7</b>	<b>↓ 97.5%</b>	<b>280</b>	<b>↓ 16.7%</b>	<b>336</b>	<b>↓ 5.1%</b>	<b>354</b>
<b>Ordinært resultat</b>	<b>552</b>	<b>↑ 2108.0%</b>	<b>25</b>	<b>↓ 94.8%</b>	<b>476</b>	<b>↓ 60.2%</b>	<b>1197</b>	<b>↓ 4.4%</b>	<b>1252</b>
<b>Netto ekstraordinære poster</b>	<b>0</b>	(N/A)	<b>0</b>	(N/A)	<b>0</b>	(N/A)	<b>0</b>	(N/A)	<b>0</b>
Skattekostnad på ekstraordinært resultat	0	(N/A)	0	(N/A)	0	(N/A)	0	(N/A)	0
Minoritetens andel for årsresultat	0	(N/A)	0	(N/A)	0	(N/A)	0	(N/A)	0
<b>Årsresultat</b>	<b>552</b>	<b>↑ 2108.0%</b>	<b>25</b>	<b>↓ 94.8%</b>	<b>476</b>	<b>↓ 60.2%</b>	<b>1197</b>	<b>↓ 4.4%</b>	<b>1252</b>
Avsatt utbytte	0	(N/A)	0	(N/A)	0	(N/A)	0	(N/A)	0

## Eiendeler

MERK: Alle tall vises i 1000

Forskning og utvikling	0	(N/A)	0	(N/A)	0	(N/A)	0	(N/A)	0
Konsesjoner, patenter, lisenser	0	(N/A)	0	(N/A)	0	(N/A)	0	(N/A)	0
Utsatt skattefordel	0	(N/A)	0	(N/A)	0	(N/A)	0	(N/A)	0
Goodwill	0	0%	0	0%	0	0%	0	0%	0
Andre immaterielle eiendeler	0	0%	0	0%	0	0%	0	0%	0

<b>Sum Immaterielle anleggsmidler</b>	<b>0</b>	0%	<b>0</b>	0%	<b>0</b>	0%	<b>0</b>	0%	<b>0</b>
Tomter, bygninger og annen fast eiendom	0	0%	0	0%	0	0%	0	0%	0
Maskiner og anlegg	459	↑ 22.1%	376	↓ 13.4%	434	↑ 3.3%	420	↑ 2000.0%	20
Driftsløsøre / inventar / verktøy / biler	95	0%	0	0%	0	0%	0	↓ 100.0%	149
Sum varige driftsmidler	554	↑ 47.3%	376	↓ 13.4%	434	↑ 3.3%	420	↑ 148.5%	169
Andre anleggsmidler	106	↓ 97.9%	5 040	↑ 7.2%	4 703	↓ 0.6%	4 733	↑ 28.8%	3 676
<b>Sum Anleggsmidler</b>	<b>654</b>	↑ 37.4%	<b>476</b>	↓ 10.9%	<b>534</b>	↑ 2.7%	<b>520</b>	↑ 73.9%	<b>299</b>
Råvarer og innkjøpte halvfabrikata	0	(N/A)	0	(N/A)	0	(N/A)	0	(N/A)	0
Ferdigvarer	0	(N/A)	0	(N/A)	0	(N/A)	0	(N/A)	0
Andre varer	0	(N/A)	0	(N/A)	0	(N/A)	0	(N/A)	0
<b>Sum varer</b>	<b>0</b>	0%	<b>0</b>	0%	<b>0</b>	0%	<b>0</b>	0%	<b>0</b>
Kundefordringer	747	↑ 8.3%	690	↑ 54.7%	446	↓ 17.7%	542	↑ 319.9%	411
Andre fordringer	397	↑ 88.2%	211	0%	0	↓ 100.0%	20	↓ 82.3%	113
Konsernfordringer	5 218	0%	0	0%	0	0%	0	(N/A)	0
<b>Sum fordringer</b>	<b>6 357</b>	↑ 606.3%	<b>900</b>	↑ 101.8%	<b>446</b>	↓ 20.6%	<b>562</b>	↑ 7.3%	<b>524</b>
<b>Sum Kasse / Bank / Post</b>	<b>933</b>	↑ 212.0%	<b>299</b>	↓ 49.1%	<b>587</b>	↑ 25.7%	<b>467</b>	↓ 12.4%	<b>533</b>
<b>Sum omløpsmidler</b>	<b>7 290</b>	↑ 508.0%	<b>1 199</b>	↑ 16.1%	<b>1 033</b>	↑ 0.4%	<b>1 029</b>	↓ 2.6%	<b>1 057</b>
<b>Sum eiendeler</b>	<b>7 944</b>	↑ 374.3%	<b>1 675</b>	↑ 6.9%	<b>1 567</b>	↑ 1.2%	<b>1 549</b>	↑ 14.2%	<b>1 356</b>

## Egenkapital og Gjeld

MERK: Alle tall vises i 1000

Aksjekapital	30	0%	30	0%	30	0%	30	0%	30
Egne aksjer	0	(N/A)	0	(N/A)	0	(N/A)	0	(N/A)	0
Overkursfond	0	0%	0	0%	0	0%	0	0%	0
Annen innskutt egenkapital	0	0%	0	0%	0	0%	0	0%	0
<b>Sum innskutt egenkapital</b>	<b>30</b>	<b>0%</b>	<b>30</b>	<b>0%</b>	<b>30</b>	<b>0%</b>	<b>30</b>	<b>0%</b>	<b>30</b>
Minoritetsinteresser	0	(N/A)	0	(N/A)	0	(N/A)	0	(N/A)	0
<b>Sum opptjent egenkapital</b>	<b>3 789</b>	<b>↑ 2.3%</b>	<b>3 705</b>	<b>↑ 0.0%</b>	<b>3 704</b>	<b>↑ 9.5%</b>	<b>3 384</b>	<b>↑ 35.3%</b>	<b>2 501</b>
<b>Sum egenkapital</b>	<b>3 819</b>	<b>↑ 2.3%</b>	<b>3 735</b>	<b>↑ 0.0%</b>	<b>3 734</b>	<b>↑ 9.4%</b>	<b>3 414</b>	<b>↑ 34.9%</b>	<b>2 531</b>
Pensjonsforpliktelser	0	(N/A)	0	0%	0	0%	0	(N/A)	0
Obligasjonslån	22	↓ 98.9%	1971	↑ 25.1%	1576	↑ 0.6%	1567	↑ 3.8%	1510
Pantegjeld / gjeld til kredittinstitusjoner	0	0%	0	0%	0	0%	0	0%	0
Langsiktig konserngjeld	0	0%	0	0%	0	0%	0	0%	0
<b>Sum langsiktig gjeld</b>	<b>54</b>	<b>↓ 97.3%</b>	<b>1 998</b>	<b>↑ 24.7%</b>	<b>1 602</b>	<b>↑ 0.9%</b>	<b>1 588</b>	<b>↑ 4.5%</b>	<b>1 519</b>
Gjeld til kredittinstitusjoner	0	(N/A)	0	(N/A)	0	(N/A)	0	(N/A)	0
Leverandørgjeld	200	↑ 17.0%	171	↑ 271.7%	46	↓ 64.6%	130	↑ 100.0%	65
Kortsiktig konserngjeld	2 881	↑ 9503.3%	30	↓ 85.0%	200	↓ 50.4%	403	↑ 1200.0%	31
Andre kreditorer	0	(N/A)	0	(N/A)	0	(N/A)	0	(N/A)	0



Annen kortsiktig gjeld	996	↑ 46.3%	681	↑ 15.8%	588	↓ 9.3%	648	↓ 14.2%	755
Sum kortsiktig gjeld	4 077	↑ 362.2%	882	↑ 5.8%	834	↓ 29.4%	1 181	↑ 38.8%	851
<b>SUM GJELD</b>	<b>4 131</b>	<b>↑ 43.4%</b>	<b>2 880</b>	<b>↑ 18.2%</b>	<b>2 436</b>	<b>↓ 12.0%</b>	<b>2 769</b>	<b>↑ 16.8%</b>	<b>2 370</b>
<b>SUM GJELD OG EGENKAPITAL</b>	<b>7 950</b>	<b>↑ 20.2%</b>	<b>6 615</b>	<b>↑ 7.2%</b>	<b>6 170</b>	<b>↓ 0.2%</b>	<b>6 183</b>	<b>↑ 26.2%</b>	<b>4 901</b>

## Øvrig

MERK: Alle tall vises i 1000

Sum eksport	0	(N/A)	0	(N/A)	0	(N/A)	0	(N/A)	0
Arbeidskapital	3 212	↑ 913.3%	317	↑ 59.3%	199	↑ 230.9%	-152	↓ 173.8%	206
Netto formue	3 819	↑ 2.3%	3 735	↑ 0.0%	3 734	↑ 9.4%	3 414	↑ 34.9%	2 531
Sysselsatt kapital	3 873	↓ 32.4%	5 733	↑ 7.4%	5 336	↑ 6.7%	5 002	↑ 23.5%	4 050
Lønn daglig leder	0	(N/A)	0	(N/A)	0	(N/A)	0	(N/A)	0
Revisjonshonorar	0	(N/A)	0	(N/A)	0	(N/A)	0	(N/A)	0

## Nøkkeltall

Resultatgrad	8.99	0.55	15.25	31.61	40.35
Kapitalavkastning	18.31	0.56	14.17	30.65	39.65
Avkastning på totalkapitalen	8.92	0.48	12.25	24.8	32.77
Totalkapitalens rentabilitet	18.57	0.86	20.25	44.9	63.45

Nettop arbeidskapital	2.46	18.5	24.91	-31.9	19.32
Varelagerets omløpshastighet	0	0	0	0	0
DSO / Gjennomsnittlig dager utestående	34.57	42.94	32.84	40.8	37.69
Kreditt.tid leverandører	9.26	10.64	3.39	9.79	5.96
Likviditetsgrad 1	1.79	1.36	1.24	0.87	1.24
Likviditetsgrad 2	1.79	1.36	1.24	0.87	1.24
Gjeldsgrad	1.07	0.24	0.22	0.35	0.34
Soliditet	1.41	53.49	42.9	46.51	60.02
Egenkapitalandel	48.04	56.46	60.52	55.22	51.64
Gjeldsgrad	1.08	0.77	0.65	0.81	0.94

## Revisors merknader

Dato	Kommentar
-	-

## 10. KUNNGJØRINGER

---

### Kunngjøringer

NB: Bare de siste 15 hendelsene som er vist i grafen

Dato	Kunngjøringstype
13/03/2025	Endring av revisor
20/02/2025	Godkjente årsregnskap
02/03/2024	Godkjente årsregnskap
27/02/2023	Godkjente årsregnskap
06/09/2022	Endring av daglig leder
25/06/2022	Godkjente årsregnskap
11/11/2021	Gjennomføring av fusjon