

# DRAMMEN SVEISESERVICE AS

Org.nr.: 917 756 627

Rapport produsert den 05.02.2025

Myscore AS er et selskap som leverer foretaksdata av høy kvalitet. Hos oss får du profesjonelle og godkjente kredittrapporter for små og mellomstore bedrifter i næringslivet.

MyScore AS samarbeider i dag med en av de største aktørene i bransjen, Creditsafe. Creditsafe er et internasjonalt kredittopplysningsbyrå grunnlagt i Norge i 1997, med 18 kontorer i 12 land og over 100 000 kunder. Selskapet har konsesjon fra Datatilsynet til å drive kredittopplysningsvirksomhet i Norge og MyScore utvikler og videreformidler denne informasjonen til våre kunder.

Creditsafe samler inn, bearbeider og forbedrer data fra hundretalls ulike kilder. Felles for alle deres leverandører er at de holder høy kvalitet og oppdateres enten daglig eller med maksimal oppdateringsfrekvens, det vil si så ofte kilden tillater det. Når ny informasjon hentes daglig betyr det at du som kunde alltid kan ta en beslutning basert på siste tilgjengelige informasjon. Eksempel på Creditsafes kilder i Norge er Brønnøysundregistrene (Foretak- og Enhetsregisteret, Regnskapsregisteret, Løsøreregisteret, Roller og Kunngjøringer) Skatteetaten, Folkeregisteret, og inkassobyråer.

**MYSORE AS****creditsafe**

**.01**

IDENTIFIKASJON

**.02**

SCORE (RATING)

**.03**

FORKLARING AV SCORE

**.04**

SCORE HISTORIKK

**.05**

INFORMASJON OM EIER OG STYRE

**.06**

SELSKAPSINFORMASJON

**.07**

BETALINGSANMERKNINGER

**.08**

NØKKELTALL

**.09**

KOMPLETT ÅRSREGNSKAP

**.10**

KUNNGJØRINGER

# DRAMMEN SVEISESERVICE AS

## Selskapsinformasjon

**Besøksadresse**

Fagerheimsletta 71, 3036 DRAMMEN

**Org.nr**

917756627

**Safe.nr**

NO25402429

**Organisasjonsform**

AS

## SCORE

48

(0-100)

Moderat risiko



## RATING

C

Moderat risiko

Land

NO

Status

Aktiv

Språk

NO

Betalings-  
anmerkning

Nei

Dagens Score

48

Moderat risiko

Tidligere Score

27

Høy risiko

Kreditt Limit

100,000 NOK

Internasjonal Rating Klasse

C


Moderat risiko

Score (1-100)

48

Moderat risiko

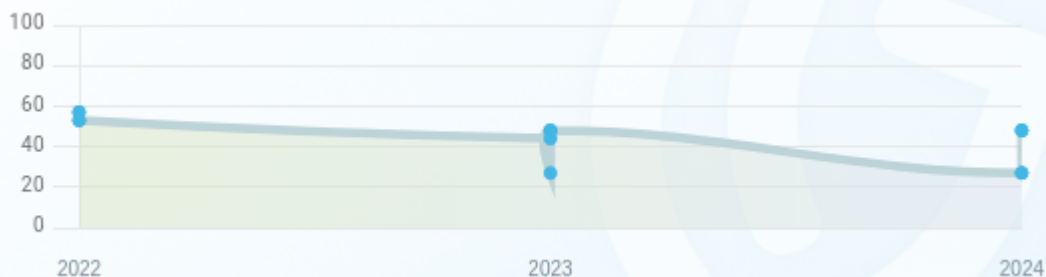
## Kreditscore

Internasjonal Score	C
Score (0 - 100)	 0 48 100
Internasjonal beskrivelse	Moderat risiko
Gjeldende Kreditt Limit	100,000 NOK
Tidligere Creditsafe International Score	(A - E) D
Tidligere Creditsafe International Description	Høy risiko
Tidligere nasjonal score (0 - 100)	27
Tidligere nasjonal beskrivelse	Høy risiko
Tidligere Kreditt Limit	Ikke spesifisert
Dato for siste endring av score	19/12/2024

## Creditsafe internasjonale beskrivelser

Internasjonal Score	Nasjonal Score	Veldig lav beskrivelse
A	71-100	Veldig lav risiko
B	51-70	Lav risiko
C	30-50	Moderat risiko
D	21-29	Høy risiko
D	1-20	Veldig høy Risiko
E	Ikke ratet	

NB: Bare de siste 15 hendelsene som er vist i grafen



## Score Historikk

Dato	Score	Beskrivelse
19/12/2024	48	Moderat risiko
13/12/2024	27	Høy risiko
13/06/2024	48	Moderat risiko
26/02/2024	27	Høy risiko
16/11/2023	48	Moderat risiko
30/10/2023	27	Høy risiko
22/10/2023	48	Moderat risiko
07/08/2023	44	Moderat risiko
13/09/2022	53	Lav risiko
24/08/2022	57	Lav risiko
29/07/2022	53	Lav risiko
14/07/2022	57	Lav risiko

## Historiske hendelser

Dato	Beskrivelse
19/12/2024	Endring Limit
19/12/2024	Endring Rating
13/12/2024	Endring Limit
13/12/2024	Endring Rating
13/06/2024	Endring Limit
13/06/2024	Endring Rating
26/02/2024	Endring Limit
26/02/2024	Endring Rating
16/11/2023	Endring Limit
16/11/2023	Endring Rating
30/10/2023	Endring Limit
30/10/2023	Endring Rating
22/10/2023	Endring Rating
07/08/2023	Endring Limit
07/08/2023	Endring Rating



## Nåværende rollehavere

Navn	Adresse	Fødselsdato	Funksjon
Knutsen, Einar	Fagerheimsletta 71 3036 DRAMMEN	13/03/1985	Daglig leder/administrerende direktør
Knutsen, Einar	Fagerheimsletta 71 3036 DRAMMEN	13/03/1985	Styreleder

## Aksjonærer

Aksjonærnavn	Andel
Einar Knutsen	100%

## Signatur & Prokura

Signatur	Daglig leder alene.
Prokura	Ingen data tilgjengelig

## Gruppestruktur

Konseminformasjon ikke tilgjengelig for dette selskapet

## 06. SELSKAP SINFORMASJON

**Foretaksnavn**

DRAMMEN SVEISESERVICE AS

**Organisasjonsnummer**

917756627

**Safenummer**

NO25402429

**Selskapsform**

AS

**Aksjekapital**

30,000 NOK

**Bransjekode**

25.620 Bearbeiding av metaller

**Antall Ansatte**

4

**Sted**

DRAMMEN

**Land**

NO

**Internettadresse**

-

**E-postadresse**

-

**MVA**

Ja

**Registreringsdato**

22/09/2016

**Adresse**

Fagerheimsletta 71, 3036 DRAMMEN

**Revisor**

Ikke spesifisert

Hovedbransjekode og -beskrivelse

25.620 Bearbeiding av metaller

Sektorkode

2100

## Betalingsanmerkninger

Nei

## Betalingsanmerkninger (Negativ)

Type	Dato	Kilde	Referansnr.	Beløp	Kreditor	Status
-	-	-	-	-	-	-

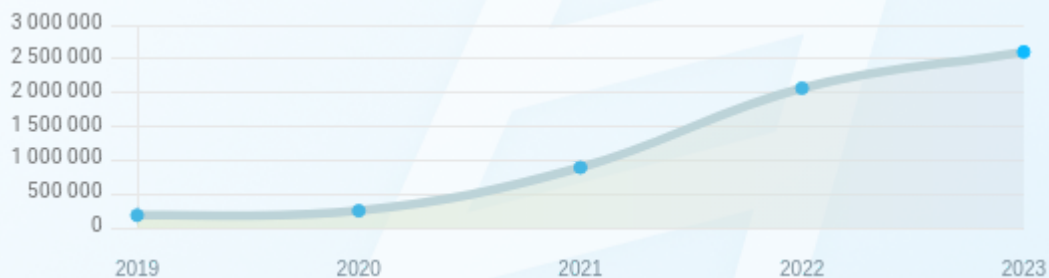
## Frivillig Pant (Ikke Negativ)

Type	Dato	Beløp	Kilde	Referansnr.	Kreditor	Status
PANT I DRIFTSTILBEHØR	12/12/2024	250.000	Løsøreregisteret	1000690623	DNB BANK ASA	Ikke spesifisert
FACTORINGAVTALE	12/12/2024	250.000	Løsøreregisteret	1000690624	DNB BANK ASA	Ikke spesifisert
SALGSPANT I MOTORVOGN	03/09/2024	549.561	Løsøreregisteret	1000590443	DNB BANK ASA	Ikke spesifisert
SALGSPANT I MOTORVOGN	10/07/2024	566.327	Løsøreregisteret	1000545287	SANTANDER CONSUMER BANK AS	Ikke spesifisert
SALGSPANT I MOTORVOGN	17/11/2022	374.995	Løsøreregisteret	2022664432	DNB BANK ASA	Ikke spesifisert
FACTORINGAVTALE	19/01/2022	1.200.000	Løsøreregisteret	2022033600	SVEA BANK AB FILIAL I NORGE	Ikke spesifisert

## Nøkkeltall

MERK: Alle tall vises i 1000

Gjeldene år	Sum driftsinntekter	Ordinært resultat før skattekostnad	Sum egenkapital
31/12/2023	6 468	631	2 602
31/12/2022	6 685	1 527	2 065
31/12/2021	3 139	858	891
31/12/2020	1 459	156	251
31/12/2019	661	-100	185



## Resultat

MERK: Alle tall vises i 1000

Regnskapsår	2023		2022		2021		2020		2019
Valuta	NOK		NOK		NOK		NOK		NOK
Konsoliderte regnskap	Nei		Nei		Nei		Nei		Nei
Sum salgsinntekter	6 468	( 3.25%)	6 685	( 112.97%)	3 139	( 115.15%)	1 459	( 125.15%)	648
Annen driftsinntekt	0	(N/A)	0	(0%)	0	(0%)	0	( 100%)	13
<b>Sum driftsinntekter</b>	<b>6 468</b>	<b>( 3.25%)</b>	<b>6 685</b>	<b>( 112.97%)</b>	<b>3 139</b>	<b>( 115.15%)</b>	<b>1 459</b>	<b>( 120.73%)</b>	<b>661</b>
Varekostnad	1 673	( 29.14%)	2 361	( 136.10%)	1 000	( 65.84%)	603	( 534.74%)	95
Endr. Behold. Varer under tilvirk./ Ferdige	0	(N/A)	0	(N/A)	0	(N/A)	0	(N/A)	0
Beholdningsendringer	0	(N/A)	0	(N/A)	0	(N/A)	0	(N/A)	0
Lønnskostnader	2 409	( 140.90%)	1 000	( 217.46%)	315	( 1269.57%)	23	( 475.00%)	4
Avskrivninger	290	( 93.33%)	150	( 183.02%)	53	( 64.19%)	148	( 3.9%)	154
Nedskrivninger	0	(N/A)	0	(N/A)	0	(N/A)	0	(N/A)	0
Andre driftskostnader	1 425	( 9.75%)	1 579	( 110.81%)	749	( 128.35%)	328	( 34.4%)	500
<b>Sum driftskostnader</b>	<b>5 797</b>	<b>( 13.89%)</b>	<b>5 090</b>	<b>( 140.43%)</b>	<b>2 117</b>	<b>( 92.11%)</b>	<b>1 102</b>	<b>( 46.35%)</b>	<b>753</b>
<b>Driftsresultat</b>	<b>671</b>	<b>( 57.93%)</b>	<b>1 595</b>	<b>( 56.07%)</b>	<b>1 022</b>	<b>( 186.27%)</b>	<b>357</b>	<b>( 488.04%)</b>	<b>-92</b>
Sum annen renteinntekt	9	( 800.00%)	1	(0%)	0	(0%)	0	(0%)	0
Sum annen rentekostnad	49	( 96.00%)	25	( 400.00%)	5	(0%)	5	( 37.5%)	8
<b>Netto finans</b>	<b>-40</b>	<b>( 41.18%)</b>	<b>-68</b>	<b>( 58.79%)</b>	<b>-165</b>	<b>( 17.91%)</b>	<b>-201</b>	<b>( 2133.33%)</b>	<b>-9</b>

<b>Ordinært resultat før skattekostnad</b>	631	( 58.68%)	1 527	( 77.97%)	858	( 450.00%)	156	( 256.00%)	-100
<b>Skattekostnad på ordinært resultat</b>	94	( 73.45%)	354	( 62.39%)	218	( 122.45%)	98	( 3166.67%)	3
<b>Ordinært resultat</b>	537	( 54.22%)	1 173	( 83.28%)	640	( 1003.45%)	58	( 156.31%)	-103
<b>Netto ekstraordinære poster</b>	0	(N/A)	0	(N/A)	0	(N/A)	0	(N/A)	0
Skattekostnad på ekstraordinært resultat	0	(N/A)	0	(N/A)	0	(N/A)	0	(N/A)	0
Minoritetens andel før årsresultat	0	(N/A)	0	(N/A)	0	(N/A)	0	(N/A)	0
<b>Årsresultat</b>	537	( 54.26%)	1 174	( 83.44%)	640	( 984.75%)	59	( 157.28%)	-103
Avsatt utbytte	0	(N/A)	0	(N/A)	0	(N/A)	0	(N/A)	0

## Eiendeler

MERK: Alle tall vises i 1000

Forskning og utvikling	0	(N/A)	0	(N/A)	0	(N/A)	0	(N/A)	0
Konsesjoner, patenter, lisenser	0	(N/A)	0	(N/A)	0	(N/A)	0	(N/A)	0
Utsatt skattefordel	0	(N/A)	0	(N/A)	0	(N/A)	0	(N/A)	0
Goodwill	0	(0%)	0	(0%)	0	(0%)	0	(0%)	0
Andre immaterielle eiendeler	0	( 100%)	2	( 60%)	5	( 37.5%)	8	( 27.27%)	11
<b>Sum immaterielle anleggsmidler</b>	0	( 100%)	2	( 60%)	5	( 37.5%)	8	( 27.27%)	11
Tomter, bygninger og annen fast eiendom	0	(0%)	0	(0%)	0	(0%)	0	(0%)	0
Maskiner og anlegg	281	( 1907.14%)	14	( 54.84%)	31	( 35.42%)	48	( 67.12%)	146
Driftsløsøre / inventar / verktoy / biler	820	( 18.81%)	1 010	( 611.27%)	142	( 576.19%)	21	( 69.12%)	68

Sum varige driftsmidler	1 101	( 7.52%)	1 024	( 491.91%)	173	( 150.72%)	69	( 67.76%)	214
Andre anleggsmidler	0	(0%)	0	(0%)	0	(0%)	0	(0%)	0
<b>Sum Anleggsmidler</b>	<b>1 101</b>	<b>( 7.31%)</b>	<b>1 026</b>	<b>( 476.40%)</b>	<b>178</b>	<b>( 131.17%)</b>	<b>77</b>	<b>( 65.78%)</b>	<b>225</b>
Råvarer og innkjøpte halvfabrikata	0	(N/A)	0	(N/A)	0	(N/A)	0	(N/A)	0
Ferdigvarer	0	(N/A)	0	(N/A)	0	(N/A)	0	(N/A)	0
Andre varer	0	(N/A)	0	(N/A)	0	(N/A)	0	(N/A)	0
<b>Sum varer</b>	<b>0</b>	<b>(0%)</b>	<b>0</b>	<b>(0%)</b>	<b>0</b>	<b>(0%)</b>	<b>0</b>	<b>(0%)</b>	<b>0</b>
Kundefordringer	1 851	( 2.99%)	1 908	( 571.83%)	284	( 517.39%)	46	( 2.13%)	47
Andre fordringer	0	( 100%)	44	( 70.47%)	149	( 451.85%)	27	(0%)	0
Konsemfordringer	0	(N/A)	0	(N/A)	0	(N/A)	0	(N/A)	0
<b>Sum fordringer</b>	<b>1 851</b>	<b>( 5.17%)</b>	<b>1 952</b>	<b>( 350.81%)</b>	<b>433</b>	<b>( 493.15%)</b>	<b>73</b>	<b>( 55.32%)</b>	<b>47</b>
<b>Sum Kasse / Bank / Post</b>	<b>967</b>	<b>( 130.24%)</b>	<b>420</b>	<b>( 36.17%)</b>	<b>658</b>	<b>( 94.10%)</b>	<b>339</b>	<b>( 225.96%)</b>	<b>104</b>
<b>Sum omløpsmidler</b>	<b>2 819</b>	<b>( 18.84%)</b>	<b>2 372</b>	<b>( 108.80%)</b>	<b>1 136</b>	<b>( 111.94%)</b>	<b>536</b>	<b>( 254.97%)</b>	<b>151</b>
<b>Sum eiendeler</b>	<b>3 920</b>	<b>( 15.36%)</b>	<b>3 398</b>	<b>( 158.60%)</b>	<b>1 314</b>	<b>( 114.36%)</b>	<b>613</b>	<b>( 63.03%)</b>	<b>376</b>

## Egenkapital og Gjeld

MERK: Alle tall vises i 1000

Aksjekapital	30	(0%)	30	(0%)	30	(0%)	30	(0%)	30
Egne aksjer	0	(N/A)	0	(N/A)	0	(N/A)	0	(N/A)	0
Overkursfond	0	(0%)	0	(0%)	0	(0%)	0	(0%)	0
Annen innskutt egenkapital	0	(0%)	0	(0%)	0	(0%)	0	(0%)	0

<b>Sum innskutt egenkapital</b>	30	(0%)	30	(0%)	30	(0%)	30	(0%)	30
Minoritetsinteresser	0	(N/A)	0	(N/A)	0	(N/A)	0	(N/A)	0
<b>Sum opplyst egenkapital</b>	2 572	( 26.39%)	2 035	( 136.35%)	861	( 289.59%)	221	( 42.58%)	155
<b>Sum egenkapital</b>	2 602	( 26.00%)	2 065	( 131.76%)	891	( 254.98%)	251	( 35.68%)	185
Pensjonsforpliktelser	0	(N/A)	0	(N/A)	0	(N/A)	0	(N/A)	0
Obligasjonslån	0	(0%)	0	(0%)	0	(0%)	0	(0%)	0
Pantegjeld / gjeld til kredittinstitusjoner	525	( 16.53%)	629	( 1109.62%)	52	( 23.53%)	68	( 18.07%)	83
Langsiktig konsengjeld	0	(0%)	0	(0%)	0	(0%)	0	(0%)	0
<b>Sum langsiktig gjeld</b>	532	( 21.53%)	678	( 1203.85%)	52	( 23.53%)	68	( 18.07%)	83
Gjeld til kredittinstitusjoner	0	(N/A)	0	(N/A)	0	(N/A)	0	(N/A)	0
Leverandørgjeld	343	( 600.00%)	49	( 12.5%)	56	( 64.71%)	34	( 209.09%)	11
Kortsiktig konsengjeld	0	(N/A)	0	(N/A)	0	(N/A)	0	(N/A)	0
Andre kreditorer	0	(N/A)	0	(N/A)	0	(N/A)	0	(N/A)	0
Annen kortsiktig gjeld	443	( 26.9%)	606	( 91.77%)	316	( 21.54%)	260	( 170.83%)	96
<b>Sum kortsiktig gjeld</b>	786	( 20.00%)	655	( 76.08%)	372	( 26.53%)	294	( 174.77%)	107
<b>SUM GJELD</b>	1 318	( 1.13%)	1 333	( 214.39%)	424	( 17.13%)	362	( 90.53%)	190
<b>SUM GJELD OG EGENKAPITAL</b>	3 920	( 15.36%)	3 398	( 158.40%)	1 315	( 114.52%)	613	( 63.47%)	375

## Øvrig

MERK: Alle tall vises i 1000

Sum eksport	0	(N/A)	0	(N/A)	0	(N/A)	0	(N/A)	0
Arbeidskapital	2 033	( 18.40%)	1 717	( 124.74%)	764	( 215.70%)	242	( 450.00%)	44



Netto formue	2 602	( 26.13%)	2 063	( 132.84%)	886	( 264.61%)	243	( 39.66%)	174
Sysselsatt kapital	3 134	( 14.25%)	2 743	( 190.88%)	943	( 195.61%)	319	( 19.03%)	268
Lønn daglig leder	0	(N/A)	0	(N/A)	0	(N/A)	1	( 98.44%)	64
Revisjonshonorar	0	(N/A)	0	(N/A)	0	(N/A)	0	(N/A)	0

## Nøkkeltall

Resultatgrad	9.76	22.84	27.33	10.69	-15.13
Kapitalavkastning	20.13	55.67	90.99	48.9	-37.31
Avkastning på totalkapitalen	16.1	44.94	65.3	25.45	-26.6
Totalkapitalens rentabilitet	24.25	73.95	96.3	62.15	-53.76
Nettop arbeidskapital	3.18	3.89	4.11	6.03	15.02
Varelagerets omløpshastighet	0	0	0	0	0
DSO / Gjennomsnittlig dager utestående	104.46	104.18	33.02	11.51	25.95
Kreditt. tid leverandører	19.36	2.68	6.51	8.51	6.07
Likviditetsgrad 1	3.59	3.62	3.05	1.82	1.41
Likviditetsgrad 2	3.59	3.62	3.05	1.82	1.41
Gjeldsgrad	0.3	0.32	0.42	1.17	0.58
Soliditet	20.45	32.83	5.84	27.09	44.86
Egenkapitalandel	66.38	60.81	68.07	41.56	50.68
Gjeldsgrad	0.51	0.65	0.48	1.44	1.03

## Revisors merknader

Dato	Kommentar
-	-

## Kunngjøringer

NB: Bare de siste 15 hendelsene som er vist i grafen

Dato	Kunngjøringstype
01/08/2024	Godkjente årsregnskap
01/01/2024	Endring av forretningsadresse
02/08/2023	Godkjente årsregnskap
27/07/2022	Godkjente årsregnskap
12/07/2022	Godkjente årsregnskap
24/08/2021	Godkjente årsregnskap