



# JEVNE BYGG AS

Rapport produsert den 23.06.2026

Org.nr.: 918 119 515



Myscore AS er et selskap som leverer foretaksdata av høy kvalitet. Hos oss får du profesjonelle og godkjente kredittrapporter for små og mellomstore bedrifter i næringslivet.

MyScore AS samarbeider i dag med en av de største aktørene i bransjen, Creditsafe. Creditsafe er et internasjonalt kredittopplysningsbyrå grunnlagt i Norge i 1997, med 18 kontorer i 12 land og over 100 000 kunder. Selskapet har konsesjon fra Datatilsynet til å drive kredittopplysningsvirksomhet i Norge og MyScore utvikler og videreformidler denne informasjonen til våre kunder.

Creditsafe samler inn, bearbeider og forbedrer data fra hundretalls ulike kilder. Felles for alle deres leverandører er at de holder høy kvalitet og oppdateres enten daglig eller med maksimal oppdateringsfrekvens, det vil si så ofte kilden tillater det. Når ny informasjon hentes daglig betyr det at du som kunde alltid kan ta en beslutning basert på siste tilgjengelige informasjon. Eksempel på Creditsafes kilder i Norge er Brønnøysundregistrene (Foretak- og Enhetsregisteret, Regnskapsregisteret, Løsøreregisteret, Roller og Kunngjøringer) Skatteetaten, Folkeregisteret, og inkassobyråer.



**.01**

IDENTIFIKASJON

**.02**

SCORE (RATING)

**.03**

FORKLARING AV SCORE

**.04**

SCORE HISTORIKK

**.05**

INFORMASJON OM EIER OG STYRE

**.06**

SELSKAPSINFORMASJON

**.07**

BETALINGSANMERKNINGER

**.08**

NØKKELTALL

**.09**

KOMPLETT ÅRSREGNSKAP

**.10**

KUNNGJØRINGER

# JEVNE BYGG AS

## Selskapsinformasjon

**Besøksadresse**

Tyinvegen 5309, 2975 VANG I VALDRES

**Postadresse**

Bygdinvegen 2177, 2940 HEGGENES

**Org.nr**

918119515

**Safe.nr**

NO25498015

**Organisasjonsform**

AS

## 02. SCORE (RATING)

Land | NO

Status | Aktiv

Språk | NO

Betalingsanmerkninger | Nei

RATING


C

Moderat risiko

SCORE

44

Moderat risiko



Dagens Score

44

Moderat risiko

Kreditt Limit

190,000 NOK

Score (1-100)

44

Moderat risiko

Internasjonal Rating Klasse

C

Moderat risiko


Tidligere Score

29

Høy risiko

## 03. FORKLARING AV SCORE

### Kredittscore

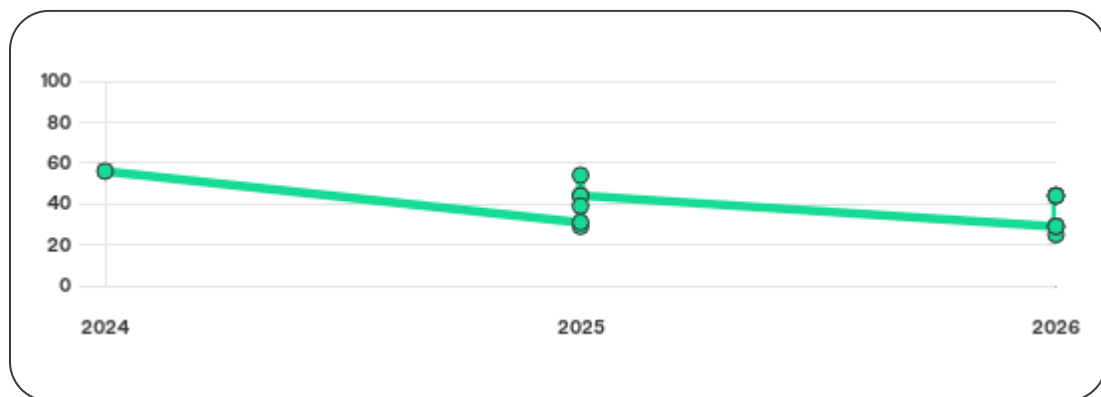
Internasjonal Score	C
Score (0 - 100)	 0 44 100
Internasjonal beskrivelse	Moderat risiko
Gjeldende Kreditt Limit	190,000 NOK
Tidligere Creditsafe International Score	(A - E) D
Tidligere Creditsafe International Description	Høy risiko
Tidligere nasjonal score (0 - 100)	29
Tidligere nasjonal beskrivelse	Høy risiko
Tidligere Kreditt Limit	Ikke spesifisert
Dato for siste endring av score	17/05/2026

### Creditsafe internasjonale beskrivelser

Internasjonal Score	Nasjonal Score	Beskrivelse
A	71-100	Veldig lav risiko
B	51-70	Lav risiko
C	30-50	Moderat risiko
D	21-29	Høy risiko
D	1-20	Veldig høy Risiko
E	Ikke ratet	

## 04. SCORE HISTORIKK

NB: Bare de siste 15 hendelsene som er vist i grafen



### Score Historikk

Dato	Score	Beskrivelse
17/05/2026	44	Moderat risiko
09/02/2026	29	Høy risiko
06/02/2026	44	Moderat risiko
01/02/2026	25	Høy risiko
17/01/2026	29	Høy risiko
15/01/2026	44	Moderat risiko
10/01/2026	29	Høy risiko
10/12/2025	44	Moderat risiko
06/12/2025	29	Høy risiko

07/08/2025	44	Moderat risiko
11/04/2025	54	Lav risiko
21/02/2025	39	Moderat risiko
15/02/2025	31	Moderat risiko
08/08/2024	56	Lav risiko
18/01/2024	41	Moderat risiko

## Historiske hendelser

Dato	Beskrivelse
17/05/2026	Kredittlimit, økt
17/05/2026	Kredittscore, økt
17/05/2026	Risikoprognose, redusert
09/02/2026	Kredittlimit, redusert
09/02/2026	Risikoprognose, økt
09/02/2026	Kredittscore, redusert
06/02/2026	Risikoprognose, redusert
06/02/2026	Kredittlimit, økt
06/02/2026	Kredittscore, økt
01/02/2026	Kredittscore, redusert

01/02/2026

Risikoprognose, økt

17/01/2026

Kredittlimit, redusert

17/01/2026

Kredittscore, redusert

17/01/2026

Risikoprognose, økt

15/01/2026

Kredittlimit, økt

## 05. INFORMASJON OM EIER OG STYRE

### Nåværende rollehavere

Navn	Adresse	Fødselsdato	Funksjon
Jevne, Jarle Hermundstad	Bygdinvegen 2177 2940 HEGGENES	08/01/1988	Daglig leder/administrerende direktør
Jevne, Harald Thomas	Tyinvegen 5309 2975 VANG I VALDRES	12/08/1966	Styreleder
Jevne, Jarle Hermundstad	Bygdinvegen 2177 2940 HEGGENES	08/01/1988	Styremedlem

### Aksjonærer

Aksjonærnavn	Andel
Harald Thomas Jevne	50%
Jarle Hermundstad Jevne	50%

### Signatur & Prokura

Signatur	Styrets leder og ett styremedlem i fellesskap.
Prokura	Ingen data tilgjengelig

### Gruppestruktur

Konseminformasjon ikke tilgjengelig for dette selskapet

## 06. SELSKAPSFORMLASJON

---

### Foretaksnavn

JEVNE BYGG AS

### Organisasjonsnummer

918119515

### Safenummer

NO25498015

### Selskapsform

AS

### Aksjekapital

30,000 NOK

---

### Internettadresse

-

### E-postadresse

-

---

### MVA

Ja

### Registreringsdato

30/11/2016

---

### Adresse

Tyinvegen 5309, 2975 VANG I VALDRES

---

### Revisor

Ikke spesifisert

### Bransjekode

41.000 Oppføring av bygninger

---

### Antall Ansatte

5

### Sted

VANG I VALDRES

### Land

NO

Hovedbransjekode og -beskrivelse	41.000 Oppføring av bygninger
----------------------------------	-------------------------------

Sektorkode	2100
------------	------

## 07. BETALINGSANMERKNINGER

Betalingsanmerkninger Nei

### Betalingsanmerkninger (Negativ)

Type	Dato	Kilde	Referansnr.	Beløp	Kreditor	Status
-	-	-	-	-	-	-

### Frivillig Pant (Ikke Negativ)

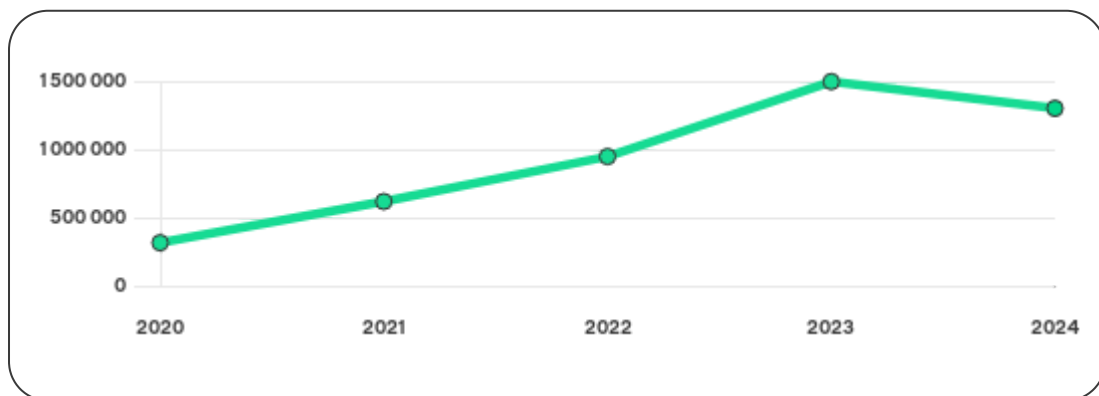
Type	Dato	Beløp	Kilde	Referansnr.	Kreditor	Status
SALGSPANT I MOTORVOGN	31/01/2025	207.000	Løsøreregisteret	1000729482	VALDRES SPAREBANK	Ikke spesifisert
LEASINGAVTALE MOTORVOGN	26/04/2021	0	Løsøreregisteret	2021221206	NORDEA FINANCE EQUIPMENT AS	Ikke spesifisert
PANT I DRIFTSTILBEHØR	15/08/2018	500.000	Løsøreregisteret	2018407151	VALDRES SPAREBANK	Ikke spesifisert
FACTORINGAVTALE	01/12/2017	1.000.000	Løsøreregisteret	2017585774	VALDRES SPAREBANK	Ikke spesifisert

## 08. NØKKELTALL

### Nøkkeltall

MERK: Alle tall vises i 1000

Gjeldene år	Sum driftsinntekter	Ordinært resultat før skattekostnad	Sum egenkapital
31/12/2024	4 726	123	1300
31/12/2023	5 096	703	1496
31/12/2022	6 944	425	947
31/12/2021	4 404	386	617
31/12/2020	3 582	409	315



# 09. KOMPLETT ÅRSREGNSKAP

## Resultat

MERK: Alle tall vises i 1000

Regnskapsår	2024		2023		2022		2021		2020
Valuta	NOK		NOK		NOK		NOK		NOK
Konsoliderte regnskap	Nei		Nei		Nei		Nei		Nei
<b>Sum salgsinntekter</b>	<b>4 726</b>	↓ 7.3%	<b>5 096</b>	↓ 24.9%	<b>6 785</b>	↑ 54.1%	<b>4 404</b>	↑ 22.9%	<b>3 582</b>
Annen driftsinntekt	0	(N/A)	0	(N/A)	159	0%	0	(N/A)	0
<b>Sum driftsinntekter</b>	<b>4 726</b>	↓ 7.3%	<b>5 096</b>	↓ 26.6%	<b>6 944</b>	↑ 57.7%	<b>4 404</b>	↑ 22.9%	<b>3 582</b>
Varekostnad	1 914	↑ 9.8%	1 743	↓ 52.0%	3 631	↑ 117.0%	1 673	↑ 26.1%	1 327
Endr. Behold. Varer under tilvirk./ Ferdige	0	(N/A)	0	(N/A)	0	(N/A)	0	(N/A)	0
Beholdningsendringer	0	(N/A)	0	(N/A)	0	(N/A)	0	(N/A)	0
Lønnskostnader	1 801	↑ 2.5%	1 758	↓ 7.1%	1 893	↑ 17.7%	1 608	↑ 29.5%	1 242
Avskrivninger	145	↓ 0.7%	146	↑ 12.3%	130	↑ 103.1%	64	↑ 28.0%	50
Nedskrivninger	0	(N/A)	0	(N/A)	0	(N/A)	0	(N/A)	0
Andre driftskostnader	721	↑ 0.8%	715	↓ 14.2%	833	↑ 26.8%	657	↑ 26.8%	518
<b>Sum driftskostnader</b>	<b>4 581</b>	↑ 5.0%	<b>4 362</b>	↓ 32.8%	<b>6 487</b>	↑ 62.1%	<b>4 002</b>	↑ 27.6%	<b>3 137</b>
<b>Driftsresultat</b>	<b>145</b>	↓ 80.3%	<b>734</b>	↑ 60.6%	<b>457</b>	↑ 13.7%	<b>402</b>	↓ 9.7%	<b>445</b>

Sum annen renteinntekt	1	0%	1	0%	0	0%	0	0%	0
Sum annen rentekostnad	33	↓ 21.4%	42	0%	42	↑ 82.6%	23	↓ 36.1%	36
Netto finans	-22	↑ 31.3%	-32	0%	-32	↓ 100.0%	-16	↑ 56.8%	-37
Ordinært resultat før skattekostnad	123	↓ 82.5%	703	↑ 65.4%	425	↑ 10.1%	386	↓ 5.6%	409
Skattekostnad på ordinært resultat	27	↓ 82.6%	155	↑ 66.7%	93	↑ 10.7%	84	↓ 3.5%	87
Ordinært resultat	96	↓ 82.5%	548	↑ 65.1%	332	↑ 9.9%	302	↓ 6.2%	322
Netto ekstraordinære poster	0	(N/A)	0	(N/A)	0	(N/A)	0	(N/A)	0
Skattekostnad på ekstraordinært resultat	0	(N/A)	0	(N/A)	0	(N/A)	0	(N/A)	0
Minoritetens andel før årsresultat	0	(N/A)	0	(N/A)	0	(N/A)	0	(N/A)	0
Årsresultat	96	↓ 82.5%	549	↑ 65.9%	331	↑ 9.2%	303	↓ 5.9%	322
Avsatt utbytte	0	(N/A)	0	(N/A)	0	(N/A)	0	(N/A)	0

## Eiendeler

MERK: Alle tall vises i 1000

Forskning og utvikling	0	(N/A)	0	(N/A)	0	(N/A)	0	(N/A)	0
Konsesjoner, patenter, lisenser	0	(N/A)	0	(N/A)	0	(N/A)	0	(N/A)	0
Utsatt skattefordel	0	(N/A)	0	(N/A)	0	(N/A)	0	(N/A)	0
Goodwill	0	0%	0	0%	0	0%	0	0%	0
Andre immaterielle eiendeler	0	0%	0	0%	0	0%	0	0%	0

<b>Sum Immaterielle anleggsmidler</b>	<b>0</b>	0%	<b>0</b>	0%	<b>0</b>	0%	<b>0</b>	0%	<b>0</b>
Tomter, bygninger og annen fast fast eiendom	0	0%	0	0%	0	0%	0	0%	0
Maskiner og anlegg	128	↓ 14.7%	150	0%	0	0%	0	0%	0
Driftsløsøre / inventar / verktøy / biler	561	↓ 18.1%	685	↓ 26.3%	929	↑ 117.1%	428	↑ 12.0%	382
Sum varige driftsmidler	689	↓ 17.5%	835	↓ 10.1%	929	↑ 117.1%	428	↑ 12.0%	382
Andre anleggsmidler	48	↓ 22.6%	62	↓ 18.4%	76	↓ 15.6%	90	↑ 592.3%	13
<b>Sum Anleggsmidler</b>	<b>689</b>	↓ 17.5%	<b>835</b>	↓ 10.1%	<b>929</b>	↑ 117.1%	<b>428</b>	↑ 12.0%	<b>382</b>
Råvarer og innkjøpte halvfabrikata	0	(N/A)	0	(N/A)	0	(N/A)	0	(N/A)	0
Ferdigvarer	0	(N/A)	0	(N/A)	0	(N/A)	0	(N/A)	0
Andre varer	0	(N/A)	0	(N/A)	0	(N/A)	0	(N/A)	0
<b>Sum varer</b>	<b>10</b>	0%	<b>0</b>	0%	<b>0</b>	0%	<b>0</b>	0%	<b>0</b>
Kundefordringer	850	↑ 11.7%	761	↑ 72.6%	441	↑ 4.3%	423	↓ 37.1%	673
Andre fordringer	23	↓ 70.1%	77	↓ 79.1%	369	↑ 32.7%	278	↑ 61.6%	172
Konsernfordringer	0	(N/A)	0	(N/A)	0	(N/A)	0	(N/A)	0
<b>Sum fordringer</b>	<b>872</b>	↑ 4.1%	<b>838</b>	↑ 3.5%	<b>810</b>	↑ 15.6%	<b>701</b>	↓ 16.9%	<b>844</b>
<b>Sum Kasse / Bank / Post</b>	<b>90</b>	↑ 45.2%	<b>62</b>	↓ 89.9%	<b>612</b>	↑ 227.3%	<b>187</b>	↓ 2.1%	<b>191</b>
<b>Sum omløpsmidler</b>	<b>972</b>	↑ 8.0%	<b>900</b>	↓ 36.7%	<b>1422</b>	↑ 60.1%	<b>888</b>	↓ 14.2%	<b>1035</b>
<b>Sum eiendeler</b>	<b>1661</b>	↓ 4.3%	<b>1735</b>	↓ 26.2%	<b>2351</b>	↑ 78.7%	<b>1316</b>	↓ 7.1%	<b>1417</b>

# Egenkapital og Gjeld

MERK: Alle tall vises i 1000

Aksjekapital	22	0%	22	0%	22	0%	22	0%	22
Egne aksjer	0	(N/A)	0	(N/A)	0	(N/A)	0	(N/A)	0
Overkursfond	0	0%	0	0%	0	0%	0	0%	0
Annen innskutt egenkapital	0	0%	0	0%	0	0%	0	0%	0
<b>Sum innskutt egenkapital</b>	<b>22</b>	<b>0%</b>	<b>22</b>	<b>0%</b>	<b>22</b>	<b>0%</b>	<b>22</b>	<b>0%</b>	<b>22</b>
Minoritetsinteresser	0	(N/A)	0	(N/A)	0	(N/A)	0	(N/A)	0
<b>Sum opptjent egenkapital</b>	<b>1278</b>	<b>↓ 13.3%</b>	<b>1474</b>	<b>↑ 59.4%</b>	<b>925</b>	<b>↑ 55.5%</b>	<b>595</b>	<b>↑ 103.1%</b>	<b>293</b>
<b>Sum egenkapital</b>	<b>1300</b>	<b>↓ 13.1%</b>	<b>1496</b>	<b>↑ 58.0%</b>	<b>947</b>	<b>↑ 53.5%</b>	<b>617</b>	<b>↑ 95.9%</b>	<b>315</b>
Pensjonsforpliktelseser	0	(N/A)	0	(N/A)	0	(N/A)	0	(N/A)	0
Obligasjonslån	0	0%	0	0%	0	0%	0	0%	0
Pantegjeld / gjeld til kredittinstitusjoner	177	↓ 58.7%	429	↓ 26.7%	585	↑ 61.6%	362	↓ 35.2%	559
Langsiktig konserngjeld	0	0%	0	0%	0	0%	0	0%	0
<b>Sum langsiktig gjeld</b>	<b>244</b>	<b>↓ 51.7%</b>	<b>505</b>	<b>↓ 23.8%</b>	<b>663</b>	<b>↑ 670%</b>	<b>397</b>	<b>↓ 33.3%</b>	<b>595</b>
Gjeld til kredittinstitusjoner	-78	↑ 88.2%	-663	0%	0	0%	0	↓ 100.0%	27
Leverandørgjeld	323	↑ 35.7%	238	↓ 48.7%	464	↑ 562.9%	70	↓ 71.5%	246
Kortsiktig konserngjeld	0	(N/A)	0	(N/A)	0	(N/A)	0	(N/A)	0
Andre kreditorer	0	(N/A)	0	(N/A)	0	(N/A)	0	(N/A)	0
Annen kortsiktig gjeld	0	(N/A)	220	↓ 37.5%	352	↑ 9.3%	322	↑ 30.4%	247

<b>Sum kortsiktig gjeld</b>	<b>165</b>	↑ 180.5%	<b>-205</b>	↓ 125.1%	<b>816</b>	↑ 108.2%	<b>392</b>	↓ 24.6%	<b>520</b>
<b>SUM GJELD</b>	<b>409</b>	↑ 36.3%	<b>300</b>	↓ 79.7%	<b>1479</b>	↑ 87.5%	<b>789</b>	↓ 29.2%	<b>1115</b>
<b>SUM GJELD OG EGENKAPITAL</b>	<b>1709</b>	↓ 4.8%	<b>1796</b>	↓ 26.0%	<b>2426</b>	↑ 72.5%	<b>1406</b>	↓ 1.7%	<b>1430</b>

## Øvrig

MERK: Alle tall vises i 1000

<b>Sum eksport</b>	<b>0</b>	(N/A)	<b>0</b>	(N/A)	<b>0</b>	(N/A)	<b>0</b>	(N/A)	<b>0</b>
<b>Arbeidskapital</b>	<b>807</b>	↓ 27.0%	<b>1105</b>	↑ 82.3%	<b>606</b>	↑ 22.2%	<b>496</b>	↓ 3.7%	<b>515</b>
<b>Netto formue</b>	<b>1300</b>	↓ 13.1%	<b>1496</b>	↑ 58.0%	<b>947</b>	↑ 53.5%	<b>617</b>	↑ 95.9%	<b>315</b>
<b>Sysselsatt kapital</b>	<b>1544</b>	↓ 22.8%	<b>2001</b>	↑ 24.3%	<b>1610</b>	↑ 58.8%	<b>1014</b>	↑ 11.4%	<b>910</b>
<b>Lønn daglig leder</b>	<b>0</b>	(N/A)	<b>0</b>	(N/A)	<b>0</b>	(N/A)	<b>485</b>	0%	<b>0</b>
<b>Revisjonshonorar</b>	<b>0</b>	(N/A)	<b>0</b>	(N/A)	<b>0</b>	(N/A)	<b>0</b>	(N/A)	<b>0</b>

## Nøkkeltall

<b>Resultatgrad</b>	<b>2.6</b>	<b>13.8</b>	<b>6.12</b>	<b>8.76</b>	<b>11.42</b>
<b>Kapitalavkastning</b>	<b>7.97</b>	<b>35.13</b>	<b>26.4</b>	<b>38.07</b>	<b>44.95</b>
<b>Avkastning på totalkapitalen</b>	<b>7.2</b>	<b>39.14</b>	<b>17.51</b>	<b>27.43</b>	<b>28.6</b>
<b>Totalkapitalens rentabilitet</b>	<b>9.46</b>	<b>47.02</b>	<b>44.88</b>	<b>62.46</b>	<b>129.84</b>
<b>Nettop arbeidskapital</b>	<b>5.86</b>	<b>4.61</b>	<b>11.46</b>	<b>8.88</b>	<b>6.96</b>

Varelagerets omløpshastighet	0.21	0	0	0	0
DSO / Gjennomsnittlig dager utestående	65.65	54.51	23.18	35.06	68.58
Kreditt.tid leverandører	24.95	17.05	24.39	5.8	25.07
Likviditetsgrad 1	5.89	-4.39	1.74	2.27	1.99
Likviditetsgrad 2	5.83	-4.39	1.74	2.27	1.99
Gjeldsgrad	0.13	-0.14	0.86	0.64	1.65
Soliditet	12.77	-10.56	70.01	64.34	197.46
Egenkapitalandel	76.07	83.3	39.02	43.88	22.03
Gjeldsgrad	0.31	0.2	1.56	1.28	3.54

## Revisors merknader

Dato	Kommentar
-	-

## 10. KUNNGJØRINGER

---

### Kunngjøringer

*NB: Bare de siste 15 hendelsene som er vist i grafen*

Dato	Kunngjøringstype
04/08/2025	Godkjente årsregnskap
03/08/2024	Godkjente årsregnskap
10/08/2023	Godkjente årsregnskap
02/08/2022	Godkjente årsregnskap