

KJ TRANSPORTTJENESTER AS

Org.nr.: 918 352 880

Rapport produsert den 04.12.2024

Myscore AS er et selskap som leverer foretaksdata av høy kvalitet. Hos oss får du profesjonelle og godkjente kredittrapporter for små og mellomstore bedrifter i næringslivet.

MyScore AS samarbeider i dag med en av de største aktørene i bransjen, Creditsafe. Creditsafe er et internasjonalt kredittopplysningsbyrå grunnlagt i Norge i 1997, med 18 kontorer i 12 land og over 100 000 kunder. Selskapet har konsesjon fra Datatilsynet til å drive kredittopplysningsvirksomhet i Norge og MyScore utvikler og videreformidler denne informasjonen til våre kunder.

Creditsafe samler inn, bearbeider og forbedrer data fra hundretalls ulike kilder. Felles for alle deres leverandører er at de holder høy kvalitet og oppdateres enten daglig eller med maksimal oppdateringsfrekvens, det vil si så ofte kilden tillater det. Når ny informasjon hentes daglig betyr det at du som kunde alltid kan ta en beslutning basert på siste tilgjengelige informasjon. Eksempel på Creditsafes kilder i Norge er Brønnøysundregistrene (Foretak- og Enhetsregisteret, Regnskapsregisteret, Løsøreregisteret, Roller og Kunngjøringer) Skatteetaten, Folkeregisteret, og inkassobyråer.

**MYSORE AS****creditsafe**

.01

IDENTIFIKASJON

.02

SCORE (RATING)

.03

FORKLARING AV SCORE

.04

SCORE HISTORIKK

.05

INFORMASJON OM EIER OG STYRE

.06

SELSKAPSINFORMASJON

.07

BETALINGSANMERKNINGER

.08

NØKKELTALL

.09

KOMPLETT ÅRSREGNSKAP

.10

KUNNGJØRINGER

KJ TRANSPORTTJENESTER AS

Selskapsinformasjon

Besøksadresse

Sentervollen 1, 4347 LYE

Org.nr

918352880

Safe.nr

NO25563709

Organisasjonsform

AS

SCORE

44

(0-100)

Moderat risiko



RATING

C

Moderat risiko

Land

NO

Status

Aktiv

Språk

NO

Betalings-
anmerkning

Nei

Dagens Score

44 Moderat risiko

Tidligere Score

41 Moderat risiko

Kreditt Limit

5,000 NOK


Internasjonal Rating Klasse

C Moderat risiko

Score (1-100)

44 Moderat risiko

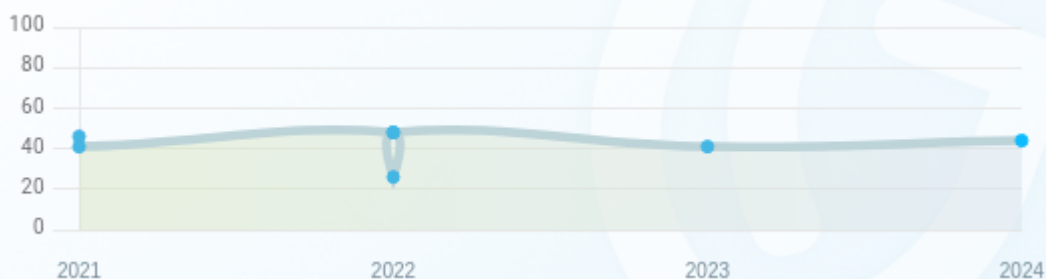
Kreditscore

Internasjonal Score	C
Score (0 - 100)	
Internasjonal beskrivelse	Moderat risiko
Gjeldende Kreditt Limit	5,000 NOK
Tidligere Creditsafe International Score	(A - E) C
Tidligere Creditsafe International Description	Moderat risiko
Tidligere nasjonal score (0 - 100)	41
Tidligere nasjonal beskrivelse	Moderat risiko
Tidligere Kreditt Limit	Ikke spesifisert
Dato for siste endring av score	03/07/2024

Creditsafe internasjonale beskrivelser

Internasjonal Score	Nasjonal Score	Veldig lav beskrivelse
A	71-100	Veldig lav risiko
B	51-70	Lav risiko
C	30-50	Moderat risiko
D	21-29	Høy risiko
D	1-20	Veldig høy Risiko
E	Ikke ratet	

NB: Bare de siste 15 hendelsene som er vist i grafen



Score Historikk

Dato	Score	Beskrivelse
03/07/2024	44	Moderat risiko
04/05/2023	41	Moderat risiko
17/11/2022	48	Moderat risiko
03/11/2022	26	Høy risiko
29/06/2022	48	Moderat risiko
02/06/2021	41	Moderat risiko
12/02/2021	46	Moderat risiko

Historiske hendelser

Dato	Beskrivelse
03/07/2024	Endring Rating
04/05/2023	Endring Limit
04/05/2023	Endring Rating
17/11/2022	Endring Limit
17/11/2022	Endring Rating
03/11/2022	Endring Limit
03/11/2022	Endring Rating
29/06/2022	Endring Limit
29/06/2022	Endring Rating
02/06/2021	Endring Limit
02/06/2021	Endring Rating
12/02/2021	Endring Rating

Nåværende rollehavere

Navn	Adresse	Fødselsdato	Funksjon
Johannessen, Kenneth	Tangarholen 6 4353 KLEPP STASJON	25/07/1969	Daglig leder/administrerende direktør
Johannessen, Kenneth	Tangarholen 6 4353 KLEPP STASJON	25/07/1969	Styreleder
Jørgensen, Arild	Sollia 32 4352 KLEPPE	18/03/1958	Styremedlem
Tunge, Einar	Ingermarka 25 4150 RENNESØY	28/04/1967	Styremedlem

Aksjonærer

Aksjonærnavn	Andel
Kenneth Johannessen	100%

Signatur & Prokura

Signatur	Styrets leder alene.
Prokura	Ingen data tilgjengelig

Gruppestruktur

Konseminformasjon ikke tilgjengelig for dette selskapet

06. SELSKAP SINFORMASJON

Foretaksnavn

KJ TRANSPORTTJENESTER AS

Organisasjonsnummer

918352880

Safenummer

NO25563709

Selskapsform

AS

Aksjekapital

30,000 NOK

Bransjekode

49.410 Godstransport på vei

Antall Ansatte

2

Sted

LYE

Land

NO

Internettadresse

-

E-postadresse

-

MVA

Ja

Registreringsdato

12/01/2017

Adresse

Sentervollen 1, 4347 LYE

Revisor

Ikke spesifisert

Hovedbransjekode og -beskrivelse

49.410 Godstransport på vei

Sektorkode

Ikke spesifisert

Betalingsanmerkninger

Nei

Betalingsanmerkninger (Negativ)

Type	Dato	Kilde	Referansnr.	Beløp	Kreditor	Status
-	-	-	-	-	-	-

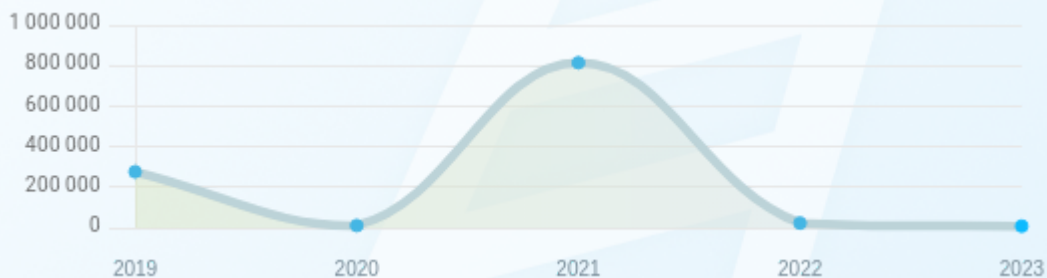
Frivillig Pant (Ikke Negativ)

Type	Dato	Beløp	Kilde	Referansnr.	Kreditor	Status
LEASINGAVTALE MOTORVOGN	07/04/2021	0	Løsøreregisteret	2021182410	VOLKSWAGEN MØLLER BILFINANS AS	Ikke spesifisert
FACTORINGAVTALE	19/02/2020	500.000	Løsøreregisteret	2020088970	JÆREN SPAREBANK	Ikke spesifisert
PANT I DRIFTSTILBEHØR	19/02/2020	500.000	Løsøreregisteret	2020088969	JÆREN SPAREBANK	Ikke spesifisert

Nøkkeltall

MERK: Alle tall vises i 1000

Gjeldene år	Sum driftsinntekter	Ordinært resultat før skattekostnad	Sum egenkapital
31/12/2023	2 347	-15	8
31/12/2022	2 153	-804	23
31/12/2021	4 377	1 034	814
31/12/2020	1 668	-339	11
31/12/2019	1 522	232	276



Resultat

MERK: Alle tall vises i 1000

Regnskapsår	2023		2022		2021		2020		2019
Valuta	NOK		NOK		NOK		NOK		NOK
Konsoliderte regnskap	Nei		Nei		Nei		Nei		Nei
Sum salgsinntekter	2 344	(8.92%)	2 152	(50.69%)	4 364	(196.07%)	1 474	(3.15%)	1 522
Annenn driftsinntekt	3	(200.00%)	1	(92.31%)	13	(93.3%)	194	(0%)	0
Sum driftsinntekter	2 347	(9.01%)	2 153	(50.81%)	4 377	(162.41%)	1 668	(9.59%)	1 522
Varekostnad	522	(123.08%)	234	(84.54%)	1 514	(170.36%)	560	(117.05%)	258
Endr. Behold. Varer under tilvirk./ Ferdige	0	(N/A)	0	(N/A)	0	(N/A)	0	(N/A)	0
Beholdningsendringer	0	(N/A)	0	(N/A)	0	(N/A)	0	(N/A)	0
Lønnskostnader	801	(39.23%)	1 318	(149.15%)	529	(25.28%)	708	(77.89%)	398
Avskrivninger	115	(40.1%)	192	(61.34%)	119	(16.67%)	102	(5.56%)	108
Nedskrivninger	0	(N/A)	0	(N/A)	0	(N/A)	0	(N/A)	0
Andre driftskostnader	909	(23.48%)	1 188	(2.33%)	1 161	(89.09%)	614	(20.87%)	508
Sum driftskostnader	2 347	(19.95%)	2 932	(11.77%)	3 323	(67.49%)	1 984	(55.97%)	1 272
Driftsresultat	0	(100.00%)	-779	(173.91%)	1 054	(433.54%)	-316	(226.4%)	250
Sum annen renteinntekt	0	(0%)	0	(0%)	0	(0%)	0	(0%)	0
Sum annen rentekostnad	16	(38.46%)	26	(30.00%)	20	(13.04%)	23	(27.78%)	18
Netto finans	-15	(42.31%)	-26	(30%)	-20	(13.04%)	-23	(27.78%)	-18

Ordinært resultat før skattekostnad	-15	(98.13%)	-804	(177.76%)	1 034	(405.01%)	-339	(246.12%)	232
Skattekostnad på ordinært resultat	0	(100.00%)	-13	(105.63%)	231	(412.16%)	-74	(242.31%)	52
Ordinært resultat	-15	(98.10%)	-791	(198.51%)	803	(403.02%)	-265	(247.22%)	180
Netto ekstraordinære poster	0	(N/A)	0	(N/A)	0	(N/A)	0	(N/A)	0
Skattekostnad på ekstraordinært resultat	0	(N/A)	0	(N/A)	0	(N/A)	0	(N/A)	0
Minoritetens andel før årsresultat	0	(N/A)	0	(N/A)	0	(N/A)	0	(N/A)	0
Årsresultat	-15	(98.10%)	-791	(198.51%)	803	(403.02%)	-265	(247.22%)	180
Avsatt utbytte	0	(N/A)	0	(N/A)	0	(N/A)	0	(N/A)	0

Eiendeler

MERK: Alle tall vises i 1000

Forskning og utvikling	0	(N/A)	0	(N/A)	0	(N/A)	0	(N/A)	0
Konsesjoner, patenter, lisenser	0	(N/A)	0	(N/A)	0	(N/A)	0	(N/A)	0
Utsatt skattefordel	0	(N/A)	0	(N/A)	0	(N/A)	0	(N/A)	0
Goodwill	0	(0%)	0	(0%)	0	(0%)	0	(0%)	0
Andre immaterielle eiendeler	0	(0%)	0	(0%)	0	(100%)	3	(0%)	0
Sum immaterielle anleggsmidler	0	(0%)	0	(0%)	0	(100%)	3	(0%)	0
Tomter, bygninger og annen fast eiendom	0	(0%)	0	(0%)	0	(0%)	0	(0%)	0
Maskiner og anlegg	0	(0%)	0	(0%)	0	(0%)	0	(100%)	319
Driftsløsøre / inventar / verkøy / biler	137	(75.36%)	556	(55.31%)	358	(24.95%)	477	(333.64%)	110

Sum varige driftsmidler	137	(75.36%)	556	(55.31%)	358	(24.95%)	477	(11.19%)	429
Andre anleggsmidler	0	(0%)	0	(0%)	0	(0%)	0	(0%)	0
Sum Anleggsmidler	137	(75.36%)	556	(55.31%)	358	(25.42%)	480	(11.89%)	429
Råvarer og innkjøpte halvfabrikata	0	(N/A)	0	(N/A)	0	(N/A)	0	(N/A)	0
Ferdigvarer	0	(N/A)	0	(N/A)	0	(N/A)	0	(N/A)	0
Andre varer	0	(N/A)	0	(N/A)	0	(N/A)	0	(N/A)	0
Sum varer	0	(0%)	0	(0%)	0	(0%)	0	(0%)	0
Kundefordringer	88	(55.56%)	198	(77.83%)	893	(1059.74%)	77	(132.4%)	68
Andre fordringer	58	(13.73%)	51	(88.89%)	27	(57.14%)	63	(3050.00%)	2
Konsemfordringer	0	(N/A)	0	(N/A)	0	(N/A)	0	(N/A)	0
Sum fordringer	146	(41.37%)	249	(72.93%)	920	(557.14%)	140	(100.00%)	70
Sum Kasse / Bank / Post	135	(285.71%)	35	(94.36%)	621	(316.78%)	149	(64.01%)	414
Sum omløpsmidler	281	(1.06%)	284	(81.57%)	1 541	(433.22%)	289	(40.29%)	484
Sum eiendeler	418	(50.24%)	840	(55.77%)	1 899	(146.94%)	769	(15.77%)	913

Egenkapital og Gjeld

MERK: Alle tall vises i 1000

Aksjekapital	30	(0%)	30	(0%)	30	(0%)	30	(0%)	30
Egne aksjer	0	(N/A)	0	(N/A)	0	(N/A)	0	(N/A)	0
Overkursfond	0	(0%)	0	(0%)	0	(0%)	0	(0%)	0
Annen innskutt egenkapital	0	(0%)	0	(0%)	0	(0%)	0	(0%)	0

Sum innskutt egenkapital	30	(0%)	30	(0%)	30	(0%)	30	(0%)	30
Minoritetsinteresser	0	(N/A)	0	(N/A)	0	(N/A)	0	(N/A)	0
Sum opptjent egenkapital	-22	(214.29%)	-7	(100.89%)	784	(4226.32%)	-19	(107.72%)	246
Sum egenkapital	8	(65.22%)	23	(97.17%)	814	(7300.00%)	11	(96.01%)	276
Pensjonsforpliktelser	0	(N/A)	0	(N/A)	0	(N/A)	0	(N/A)	0
Obligasjonslån	0	(0%)	0	(0%)	0	(0%)	0	(0%)	0
Pantegjeld / gjeld til kredittinstitusjoner	45	(89.53%)	430	(32.31%)	325	(34.74%)	498	(81.75%)	274
Langsiktig konsengjeld	0	(0%)	0	(0%)	0	(0%)	0	(0%)	0
Sum langsiktig gjeld	45	(89.53%)	430	(27.22%)	338	(32.13%)	498	(74.13%)	286
Gjeld til kredittinstitusjoner	0	(N/A)	0	(N/A)	0	(N/A)	0	(N/A)	0
Leverandørgjeld	110	(23.61%)	144	(37.93%)	232	(383.33%)	48	(25%)	64
Kortsiktig konsengjeld	0	(N/A)	0	(N/A)	0	(N/A)	0	(N/A)	0
Andre kreditorer	0	(N/A)	0	(N/A)	0	(N/A)	0	(N/A)	0
Annen kortsiktig gjeld	255	(4.94%)	243	(52.82%)	515	(142.92%)	212	(26.13%)	287
Sum kortsiktig gjeld	365	(5.68%)	387	(48.19%)	747	(187.31%)	260	(25.93%)	351
SUM GJELD	410	(49.82%)	817	(24.7%)	1 085	(43.14%)	758	(19.00%)	637
SUM GJELD OG EGENKAPITAL	418	(50.24%)	840	(55.77%)	1 899	(146.94%)	769	(15.77%)	913

Øvrig

MERK: Alle tall vises i 1000

Sum eksport	0	(N/A)	0	(N/A)	0	(N/A)	0	(N/A)	0
Arbeidskapital	-84	(18.45%)	-103	(112.97%)	794	(2637.93%)	29	(78.2%)	133

Netto formue	8	(65.22%)	23	(97.17%)	814	(10075.00%)	8	(97.1%)	276
Sysselsatt kapital	53	(88.3%)	453	(60.68%)	1 152	(126.33%)	509	(9.43%)	562
Lønn daglig leder	0	(N/A)	0	(N/A)	0	(N/A)	582	(127.34%)	256
Revisjonshonorar	0	(N/A)	0	(N/A)	0	(N/A)	0	(N/A)	0

Nøkkeltall

Resultatgrad	-0.64	-37.34	23.62	-20.32	15.24
Kapitalavkastning	-28.3	-177.48	89.76	-66.6	41.28
Avkastning på total kapitalen	-3.59	-95.71	54.45	-44.08	25.38
Total kapitalens rentabilitet	-187.5	-3495.65	127.03	-3081.82	83.75
Nettop arbeidskapital	-27.94	-20.9	5.51	57.52	11.44
Varelagerets omløpshastighet	0	0	0	0	0
DSO / Gjennomsnittlig dager utestående	13.69	33.57	74.47	16.85	16.31
Kreditt tid leverandører	17.11	24.41	19.35	10.5	15.35
Likviditetsgrad 1	0.77	0.73	2.06	1.11	1.38
Likviditetsgrad 2	0.77	0.73	2.06	1.11	1.38
Gjeldsgrad	45.62	16.83	0.92	23.64	1.27
Soliditet	562.5	1869.57	41.52	4527.27	103.62
Egenkapitalandel	1.91	2.74	42.86	1.44	30.23
Gjeldsgrad	51.25	35.52	1.33	68.91	2.31

Revisors merknader

Dato	Kommentar
-	-

Kunngjøringer

NB: Bare de siste 15 hendelsene som er vist i grafen

Dato	Kunngjøringstype
29/06/2024	Godkjente årsregnskap
02/05/2023	Godkjente årsregnskap
27/06/2022	Godkjente årsregnskap
28/05/2021	Godkjente årsregnskap