

ARENDA ANLEGG DRIFT AS

Rapport produsert den 27.06.2026

Org.nr.: 918 485 228



Myscore AS er et selskap som leverer foretaksdata av høy kvalitet. Hos oss får du profesjonelle og godkjente kredittrapporter for små og mellomstore bedrifter i næringslivet.

MyScore AS samarbeider i dag med en av de største aktørene i bransjen, Creditsafe. Creditsafe er et internasjonalt kredittopplysningsbyrå grunnlagt i Norge i 1997, med 18 kontorer i 12 land og over 100 000 kunder. Selskapet har konsesjon fra Datatilsynet til å drive kredittopplysningsvirksomhet i Norge og MyScore utvikler og videreformidler denne informasjonen til våre kunder.

Creditsafe samler inn, bearbeider og forbedrer data fra hundretalls ulike kilder. Felles for alle deres leverandører er at de holder høy kvalitet og oppdateres enten daglig eller med maksimal oppdateringsfrekvens, det vil si så ofte kilden tillater det. Når ny informasjon hentes daglig betyr det at du som kunde alltid kan ta en beslutning basert på siste tilgjengelige informasjon. Eksempel på Creditsafes kilder i Norge er Brønnøysundregistrene (Foretak- og Enhetsregisteret, Regnskapsregisteret, Løsøreregisteret, Roller og Kunngjøringer) Skatteetaten, Folkeregisteret, og inkassobyråer.



.01

IDENTIFIKASJON

.02

SCORE (RATING)

.03

FORKLARING AV SCORE

.04

SCORE HISTORIKK

.05

INFORMASJON OM EIER OG STYRE

.06

SELSKAPSINFORMASJON

.07

BETALINGSANMERKNINGER

.08

NØKKELTALL

.09

KOMPLETT ÅRSREGNSKAP

.10

KUNNGJØRINGER

ARENDA ANLEGG DRIFT AS

Selskapsinformasjon

Besøksadresse

Skaveløkka 48C, 4818 FÆRVIK

Postadresse

Postboks 67, 4852 FÆRVIK

Org.nr

918485228

Safe.nr

NO25602313

Organisasjonsform

AS

02. SCORE (RATING)

Land | NO

Status | Aktiv

Språk | NO

Betalingsanmerkninger | Ja

RATING

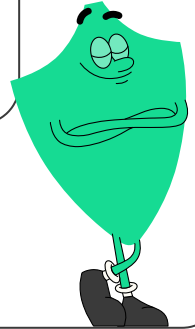
B

Lav risiko

SCORE

66

Lav risiko



Dagens Score

66

Lav risiko

Kreditt Limit

1,020,000 NOK

Score (1-100)

66

Lav risiko

Internasjonal Rating Klasse

B

Lav risiko


Tidligere Score

74

Veldig lav risiko

03. FORKLARING AV SCORE

Kreditscore


Internasjonal Score	B
Score (0 - 100)	 66
Internasjonal beskrivelse	Lav risiko
Gjeldende Kreditt Limit	1,020,000 NOK
Tidligere Creditsafe International Score	(A - E) A
Tidligere Creditsafe International Description	Veldig lav risiko
Tidligere nasjonal score (0 - 100)	74
Tidligere nasjonal beskrivelse	Veldig lav risiko
Tidligere Kreditt Limit	Ikke spesifisert
Dato for siste endring av score	09/12/2025

Creditsafe internasjonale beskrivelser

Internasjonal Score	Nasjonal Score	Beskrivelse
A	71-100	Veldig lav risiko
B	51-70	Lav risiko
C	30-50	Moderat risiko
D	21-29	Høy risiko
D	1-20	Veldig høy Risiko
E	Ikke ratet	

04. SCORE HISTORIKK

NB: Bare de siste 15 hendelsene som er vist i grafen



Score Historikk

Dato	Score	Beskrivelse
09/12/2025	66	Lav risiko
05/12/2025	74	Veldig lav risiko
20/11/2025	85	Veldig lav risiko
11/11/2025	74	Veldig lav risiko
25/10/2025	85	Veldig lav risiko
21/10/2025	74	Veldig lav risiko
18/10/2025	85	Veldig lav risiko
08/10/2025	49	Moderat risiko
04/10/2025	66	Lav risiko

30/09/2025	74	Veldig lav risiko
10/09/2025	85	Veldig lav risiko
02/09/2025	74	Veldig lav risiko
19/08/2025	85	Veldig lav risiko
29/07/2025	74	Veldig lav risiko
11/06/2025	56	Lav risiko

Historiske hendelser

Dato	Beskrivelse
09/12/2025	Kredittlimit, redusert
09/12/2025	Kredittscore, redusert
09/12/2025	Risikoprognose, økt
05/12/2025	Risikoprognose, økt
05/12/2025	Kredittscore, redusert
20/11/2025	Kredittscore, økt
20/11/2025	Risikoprognose, redusert
11/11/2025	Risikoprognose, økt
11/11/2025	Kredittscore, redusert
25/10/2025	Risikoprognose, redusert

25/10/2025

Kredittscore, økt

21/10/2025

Risikoprognose, økt

21/10/2025

Kredittscore, redusert

18/10/2025

Kredittlimit, økt

18/10/2025

Risikoprognose, redusert

05. INFORMASJON OM EIER OG STYRE

Nåværende rollehavere

Navn	Adresse	Fødselsdato	Funksjon
Løvås, Karl Stian	Skaveløkka 48 C 4818 FÆRVIK	03/06/1974	Daglig leder/administrerende direktør
Løvås, Karl Stian	Skaveløkka 48 C 4818 FÆRVIK	03/06/1974	Styreleder

Aksjonærer

Aksjonærnavn	Andel
Karl Stian Løvås	100%

Signatur & Prokura

Signatur	Ingen data tilgjengelig
Prokura	Dorthea Sophie Læg Reid Gangstø

Gruppestruktur

Konserninformasjon ikke tilgjengelig for dette selskapet

06. SELSKAPSFORMLASJON

Foretaksnavn

ARENDALE ANLEGG DRIFT AS

Organisasjonsnummer

918485228

Safenummer

NO25602313

Selskapsform

AS

Aksjekapital

30,000 NOK

Internettadresse

-

E-postadresse

-

MVA

Ja

Registreringsdato

31/01/2017

Adresse

Skaveløkka 48C, 4818 FÆRVIK

Revisor

IVAR KR SANDVIK

Bransjekode

08.120 Utvinning fra grus- og sandtak

Antall Ansatte

22

Sted

FÆRVIK

Land

NO

Hovedbransjekode og -beskrivelse	08.120 Utvinning fra grus- og sandtak
----------------------------------	---------------------------------------

Sektorkode	2100
------------	------

07. BETALINGSANMERKNINGER

Betalingsanmerkninger Ja

Betalingsanmerkninger (Negativ)

Type	Dato	Kilde	Referansenr.	Beløp	Kreditor	Status
INKASSO	15/06/2026	Svea Finans AS	14935315	1.009	BILTEMA NORGE AS	-
INKASSO	04/05/2026	FNC AS	390745250	9.989,42	Maur Bilpåbygg AS	-
INKASSO	20/04/2026	Intrum AS	45095561	22.576	FELLESORDNINGEN FOR AVTALEFESTET	-
INKASSO	02/04/2026	Intrum AS	44992264	73.791,80	CIRCLE K NORGE AS	-
INKASSO	31/03/2026	Kreditor Finans AS	202600440034	8.123,18	Zeppelin Construction Equipment Norw	-
INKASSO	20/03/2026	ECPay AS	507099	16.643,75	Proff AS	-
INKASSO	17/03/2026	Intrum AS	44906164	0	LINDE GAS AS	-

Frivillig Pant (Ikke Negativ)

Type	Dato	Beløp	Kilde	Referansenr.	Kreditor	Status
LEASINGAVTALE MOTORVOGN	17/11/2025	0	Løsøreregisteret	1001009875	BNP PARIBAS LEASING SOLUTIONS AS	Ikke spesifisert
LEASINGAVTALE MOTORVOGN	17/11/2025	0	Løsøreregisteret	1001010281	BNP PARIBAS LEASING SOLUTIONS AS	Ikke spesifisert
LEASINGAVTALE MOTORVOGN	22/01/2025	0	Løsøreregisteret	1000720988	DE LAGE LANDEN FINANS NORGE	Ikke spesifisert

Frivillig Pant (Ikke Negativ)

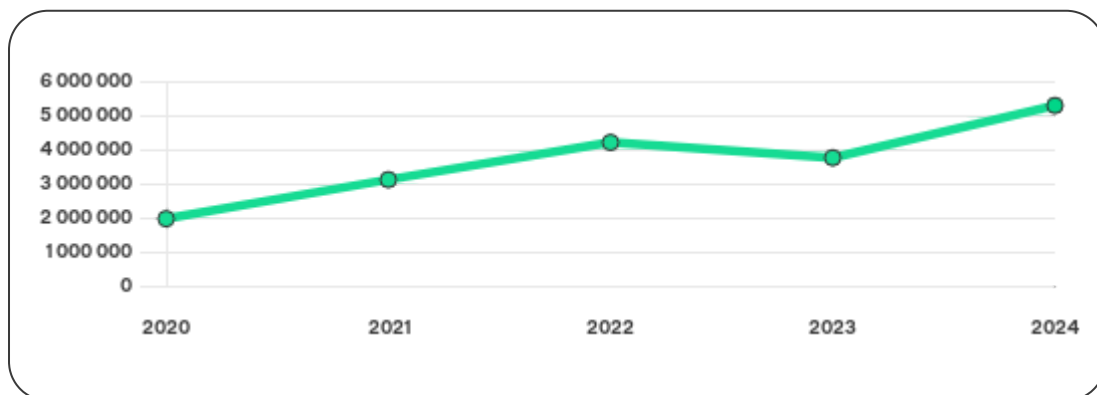
LEASINGAVTALE MOTORVOGN	08/11/2024	0	Løsøreregisteret	1000659972	BNP PARIBAS LEASING SOLUTIONS AS	Ikke spesifisert
SALGSPANT I MOTORVOGN	12/10/2023	224.690	Løsøreregisteret	1000300707	SANTANDER CONSUMER BANK AS	Ikke spesifisert
SALGSPANT I MOTORVOGN	02/03/2023	234.690	Løsøreregisteret	1000084077	SANTANDER CONSUMER BANK AS	Ikke spesifisert
SALGSPANT I MOTORVOGN	22/11/2021	283.790	Løsøreregisteret	2021673257	SANTANDER CONSUMER BANK AS	Ikke spesifisert
FACTORINGAVTALE	06/04/2021	2.000.000	Løsøreregisteret	2021178355	SPAREBANK 1 SMN SPIRE FINANS AS	Ikke spesifisert

08. NØKKELTALL

Nøkkeltall

MERK: Alle tall vises i 1000

Gjeldene år	Sum driftsinntekter	Ordinært resultat før skattekostnad	Sum egenkapital
31/12/2024	20 336	2 567	5 284
31/12/2023	13 147	-450	3 752
31/12/2022	12 026	1 089	4 201
31/12/2021	23 641	2 252	3 109
31/12/2020	7 612	-894	1 964



09. KOMPLETT ÅRSREGNSKAP

Resultat

MERK: Alle tall vises i 1000

Regnskapsår	2024		2023		2022		2021		2020
Valuta	NOK		NOK		NOK		NOK		NOK
Konsoliderte regnskap	Nei		Nei		Nei		Nei		Nei
Sum salgsinntekter	20 051	↑ 58.3%	12 666	↑ 8.2%	11 707	↓ 50.5%	23 641	↑ 222.1%	7 339
Annen driftsinntekt	285	↓ 40.8%	481	↑ 50.8%	319	0%	0	↓ 100.0%	273
Sum driftsinntekter	20 336	↑ 54.7%	13 147	↑ 9.3%	12 026	↓ 49.1%	23 641	↑ 210.6%	7 612
Varekostnad	4 870	↑ 10.9%	4 393	↑ 66.8%	2 634	↓ 71.2%	9 138	↑ 110.5%	4 342
Endr. Behold. Varer under tilvirk./ Ferdige	0	(N/A)	0	(N/A)	0	(N/A)	0	(N/A)	0
Beholdningsendringer	0	(N/A)	0	(N/A)	0	(N/A)	0	(N/A)	0
Lønnskostnader	3 906	↑ 29.0%	3 028	↑ 14.0%	2 657	↓ 38.3%	4 305	↑ 219.1%	194
Avskrivninger	1 100	↑ 22.1%	901	↑ 34.3%	671	↓ 25.4%	900	↑ 64.8%	546
Nedskrivninger	0	(N/A)	0	(N/A)	0	(N/A)	0	(N/A)	0
Andre driftskostnader	7 638	↑ 52.4%	5 011	↑ 4.7%	4 784	↓ 30.4%	6 874	↑ 110.9%	3 259
Sum driftskostnader	17 514	↑ 31.4%	13 333	↑ 24.1%	10 746	↓ 49.4%	21 217	↑ 154.4%	8 341
Driftsresultat	2 822	↑ 1617.2%	-186	↓ 114.5%	1 280	↓ 47.2%	2 424	↑ 432.5%	-729

Sum annen renteinntekt	4	0%	0	0%	0	0%	0	0%	0
Sum annen rentekostnad	139	↑ 95.8%	71	↑ 77.5%	40	↑ 100.0%	20	↓ 81.7%	109
Netto finans	-255	↑ 3.4%	-264	↓ 38.2%	-191	↓ 11.1%	-172	↓ 4.2%	-165
Ordinært resultat før skattekostnad	2 567	↑ 670.4%	-450	↓ 141.3%	1 089	↓ 51.6%	2 252	↑ 351.9%	-894
Skattekostnad på ordinært resultat	629	0%	0	↓ 100.0%	41	↓ 94.9%	803	↑ 650.0%	-146
Ordinært resultat	1 938	↑ 530.7%	-450	↓ 142.9%	1 048	↓ 27.7%	1 449	↑ 293.7%	-748
Netto ekstraordinære poster	0	(N/A)	0	(N/A)	0	(N/A)	0	(N/A)	0
Skattekostnad på ekstraordinært resultat	0	(N/A)	0	(N/A)	0	(N/A)	0	(N/A)	0
Minoritetens andel før årsresultat	0	(N/A)	0	(N/A)	0	(N/A)	0	(N/A)	0
Årsresultat	1 938	↑ 530.7%	-450	↓ 142.9%	1 048	↓ 27.7%	1 449	↑ 293.7%	-748
Avsatt utbytte	405	0%	0	(N/A)	0	(N/A)	0	(N/A)	0

Eiendeler

MERK: Alle tall vises i 1000

Forskning og utvikling	0	(N/A)	0	(N/A)	0	(N/A)	0	(N/A)	0
Konsesjoner, patenter, lisenser	0	(N/A)	0	(N/A)	0	(N/A)	0	(N/A)	0
Utsatt skattefordel	0	(N/A)	0	(N/A)	0	(N/A)	0	(N/A)	0
Goodwill	0	0%	0	0%	0	0%	0	0%	0
Andre immaterielle eiendeler	0	0%	0	0%	0	0%	0	0%	0

Sum Immaterielle anleggsmidler	0	0%	0	0%	0	0%	0	0%	0
Tomter, bygninger og annen fast fast eiendom	0	0%	0	0%	0	0%	0	0%	0
Maskiner og anlegg	1 408	↑ 32.0%	1 067	0%	0	0%	0	0%	0
Driftsløsøre / inventar / verktøy / biler	1 883	↓ 18.8%	2 318	↓ 13.2%	2 670	↑ 16.3%	2 296	↑ 51.3%	1 518
Sum varige driftsmidler	3 291	↓ 2.8%	3 385	↑ 26.8%	2 670	↑ 16.3%	2 296	↑ 51.3%	1 518
Andre anleggsmidler	0	0%	0	0%	0	0%	0	0%	0
Sum Anleggsmidler	3 291	↓ 2.8%	3 385	↑ 26.8%	2 670	↑ 16.3%	2 296	↑ 51.3%	1 518
Råvarer og innkjøpte halvfabrikata	0	(N/A)	0	(N/A)	0	(N/A)	0	(N/A)	0
Ferdigvarer	0	(N/A)	0	(N/A)	0	(N/A)	0	(N/A)	0
Andre varer	0	(N/A)	0	(N/A)	0	(N/A)	0	(N/A)	0
Sum varer	779	↓ 15.5%	922	↑ 138.2%	387	↑ 80.0%	215	↑ 115.0%	100
Kundefordringer	3 628	↑ 10.5%	3 283	↓ 9.6%	3 632	↑ 150.7%	1 449	↑ 74.6%	830
Andre fordringer	527	↑ 24.3%	424	↑ 13.7%	373	↓ 53.1%	796	↑ 9.2%	729
Konsernfordringer	0	(N/A)	0	(N/A)	0	(N/A)	0	(N/A)	0
Sum fordringer	4 156	↑ 12.1%	3 707	↓ 7.4%	4 005	↑ 78.4%	2 245	↑ 44.1%	1 558
Sum Kasse / Bank / Post	2 674	↑ 314.6%	645	↓ 72.3%	2 333	↓ 26.4%	3 170	↑ 710.7%	391
Sum omløpsmidler	7 609	↑ 44.3%	5 275	↓ 21.6%	6 725	↑ 19.4%	5 631	↑ 174.8%	2 049
Sum eiendeler	10 900	↑ 25.9%	8 660	↓ 7.8%	9 395	↑ 18.5%	7 927	↑ 122.2%	3 567

Egenkapital og Gjeld

MERK: Alle tall vises i 1000

Aksjekapital	30	0%	30	0%	30	0%	30	0%	30
Egne aksjer	0	(N/A)	0	(N/A)	0	(N/A)	0	(N/A)	0
Overkursfond	0	0%	0	0%	0	0%	0	0%	0
Annen innskutt egenkapital	0	0%	0	0%	0	0%	0	0%	0
Sum innskutt egenkapital	30	0%	30	0%	30	0%	30	0%	30
Minoritetsinteresser	0	(N/A)	0	(N/A)	0	(N/A)	0	(N/A)	0
Sum opptjent egenkapital	5 254	↑ 41.2%	3 722	↓ 10.8%	4 171	↑ 35.5%	3 079	↑ 59.2%	1 934
Sum egenkapital	5 284	↑ 40.8%	3 752	↓ 10.7%	4 201	↑ 35.1%	3 109	↑ 58.3%	1 964
Pensjonsforpliktelseser	0	(N/A)	0	(N/A)	0	(N/A)	0	(N/A)	0
Obligasjonslån	0	0%	0	0%	0	0%	0	0%	0
Pantegjeld / gjeld til kredittinstitusjoner	420	↓ 27.6%	580	↑ 172.3%	213	↓ 22.6%	275	↑ 918.5%	27
Langsiktig konserngjeld	0	0%	0	0%	0	0%	0	0%	0
Sum langsiktig gjeld	420	↓ 27.6%	580	↑ 172.3%	213	↓ 22.6%	275	↑ 918.5%	27
Gjeld til kredittinstitusjoner	0	(N/A)	0	(N/A)	0	(N/A)	0	(N/A)	0
Leverandørgjeld	1 698	↓ 33.7%	2 561	↓ 11.9%	2 906	↑ 41.5%	2 054	↑ 254.1%	580
Kortsiktig konserngjeld	0	(N/A)	0	(N/A)	0	(N/A)	0	(N/A)	0
Andre kreditorer	0	(N/A)	0	(N/A)	0	(N/A)	0	(N/A)	0
Annen kortsiktig gjeld	3 498	↑ 98.0%	1 767	↓ 14.8%	2 074	↓ 16.7%	2 489	↑ 149.9%	996

Sum kortsiktig gjeld	5 196	↑ 20.1%	4 328	↓ 13.1%	4 980	↑ 9.6%	4 543	↑ 188.3%	1 576
SUM GJELD	5 616	↑ 14.4%	4 908	↓ 5.5%	5 193	↑ 7.8%	4 818	↑ 200.6%	1 603
SUM GJELD OG EGENKAPITAL	10 900	↑ 25.9%	8 660	↓ 7.8%	9 394	↑ 18.5%	7 927	↑ 122.2%	3 567

Øvrig

MERK: Alle tall vises i 1000

Sum eksport	0	(N/A)	0	(N/A)	0	(N/A)	0	(N/A)	0
Arbeidskapital	2 413	↑ 154.8%	947	↓ 45.7%	1 745	↑ 60.4%	1 088	↑ 130.0%	473
Netto formue	5 284	↑ 40.8%	3 752	↓ 10.7%	4 201	↑ 35.1%	3 109	↑ 58.3%	1 964
Sysselsatt kapital	5 704	↑ 31.7%	4 332	↓ 1.9%	4 414	↑ 30.4%	3 384	↑ 70.0%	1 991
Lønn daglig leder	0	(N/A)	0	(N/A)	0	(N/A)	0	(N/A)	0
Revisjonshonorar	0	(N/A)	0	(N/A)	0	(N/A)	0	(N/A)	0

Nøkkel tall

Resultatgrad	12.62	-3.42	9.06	9.53	-11.74
Kapitalavkastning	45	-10.39	24.67	66.55	-44.9
Avkastning på total kapitalen	23.55	-5.2	11.59	28.41	-25.06
Total kapitalens rentabilitet	48.58	-12	25.92	72.43	-45.52
Nettop arbeidskapital	8.43	13.88	6.89	21.73	16.09

Varelagerets omløpshastighet	3.83	7.01	3.22	0.91	1.31
DSO / Gjennomsnittlig dager utestående	65.12	91.15	110.23	22.37	39.8
Kreditt.tid leverandører	30.48	71.1	88.2	31.71	27.81
Likviditetsgrad 1	1.46	1.22	1.35	1.24	1.3
Likviditetsgrad 2	1.31	1.01	1.27	1.19	1.24
Gjeldsgrad	0.98	1.15	1.19	1.46	0.8
Soliditet	7.95	15.46	5.07	8.85	1.37
Egenkapitalandel	48.48	43.33	44.72	39.22	55.06
Gjeldsgrad	1.06	1.31	1.24	1.55	0.82

Revisors merknader

Dato	Kommentar
31/12/2020	Andre presiseringer

10. KUNNGJØRINGER

Kunngjøringer

NB: Bare de siste 15 hendelsene som er vist i grafen

Dato	Kunngjøringstype
24/07/2025	Godkjente årsregnskap
20/06/2025	Endring av forretningsadresse
03/08/2024	Godkjente årsregnskap
09/05/2023	Godkjente årsregnskap
08/05/2023	Godkjente årsregnskap
10/08/2022	Godkjente årsregnskap