

RENHOLDS STOLTTHET AS

Rapport produsert den 13.05.2026

Org.nr.: 918 539 786



Myscore AS er et selskap som leverer foretaksdata av høy kvalitet. Hos oss får du profesjonelle og godkjente kredittrapporter for små og mellomstore bedrifter i næringslivet.

MyScore AS samarbeider i dag med en av de største aktørene i bransjen, Creditsafe. Creditsafe er et internasjonalt kredittopplysningsbyrå grunnlagt i Norge i 1997, med 18 kontorer i 12 land og over 100 000 kunder. Selskapet har konsesjon fra Datatilsynet til å drive kredittopplysningsvirksomhet i Norge og MyScore utvikler og videreformidler denne informasjonen til våre kunder.

Creditsafe samler inn, bearbeider og forbedrer data fra hundretalls ulike kilder. Felles for alle deres leverandører er at de holder høy kvalitet og oppdateres enten daglig eller med maksimal oppdateringsfrekvens, det vil si så ofte kilden tillater det. Når ny informasjon hentes daglig betyr det at du som kunde alltid kan ta en beslutning basert på siste tilgjengelige informasjon. Eksempel på Creditsafes kilder i Norge er Brønnøysundregistrene (Foretak- og Enhetsregisteret, Regnskapsregisteret, Løsøreregisteret, Roller og Kunngjøringer) Skatteetaten, Folkeregisteret, og inkassobyråer.



.01

IDENTIFIKASJON

.02

SCORE (RATING)

.03

FORKLARING AV SCORE

.04

SCORE HISTORIKK

.05

INFORMASJON OM EIER OG STYRE

.06

SELSKAPSINFORMASJON

.07

BETALINGSANMERKNINGER

.08

NØKKELTALL

.09

KOMPLETT ÅRSREGNSKAP

.10

KUNNGJØRINGER

RENHOLDS STOLTHET AS

Selskapsinformasjon

Besøksadresse

Veidemannsveien 59, 1407 VINTERBRO

Org.nr

918539786

Safe.nr

NO25618771

Organisasjonsform

AS

02. SCORE (RATING)

Land | NO

Status | Aktiv

Språk | NO

Betalingsanmerkninger | Nei

RATING


C

Moderat risiko

SCORE

40

Moderat risiko



Dagens Score

40

Moderat risiko

Kreditt Limit

0 NOK

Score (1-100)

40

Moderat risiko

Internasjonal Rating Klasse

C

Moderat risiko


Tidligere Score

36

Moderat risiko

03. FORKLARING AV SCORE

Kreditscore

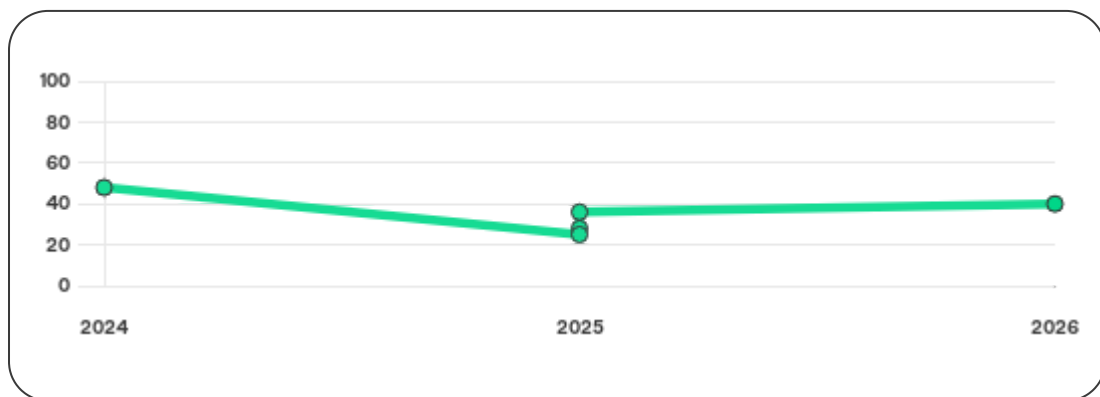
Internasjonal Score	C
Score (0 - 100)	 0 40 100
Internasjonal beskrivelse	Moderat risiko
Gjeldende Kreditt Limit	0 NOK
Tidligere Creditsafe International Score	(A - E) C
Tidligere Creditsafe International Description	Moderat risiko
Tidligere nasjonal score (0 - 100)	36
Tidligere nasjonal beskrivelse	Moderat risiko
Tidligere Kreditt Limit	Ikke spesifisert
Dato for siste endring av score	09/04/2026

Creditsafe internasjonale beskrivelser

Internasjonal Score	Nasjonal Score	Beskrivelse
A	71-100	Veldig lav risiko
B	51-70	Lav risiko
C	30-50	Moderat risiko
D	21-29	Høy risiko
D	1-20	Veldig høy Risiko
E	Ikke ratet	

04. SCORE HISTORIKK

NB: Bare de siste 15 hendelsene som er vist i grafen



Score Historikk

Dato	Score	Beskrivelse
09/04/2026	40	Moderat risiko
26/06/2025	36	Moderat risiko
24/06/2025	28	Høy risiko
21/02/2025	25	Høy risiko
08/08/2024	48	Moderat risiko

Historiske hendelser

Dato	Beskrivelse
09/04/2026	Kreditscore, økt
09/04/2026	Risikoprognose, redusert

26/06/2025	Risikoprognose, redusert
26/06/2025	Kredittscore, økt
24/06/2025	Risikoprognose, redusert
24/06/2025	Kredittscore, økt
21/02/2025	Risikoprognose, endret
21/02/2025	Kredittscore, endret
21/02/2025	Kredittlimit, endret
08/08/2024	Endring Rating

05. INFORMASJON OM EIER OG STYRE

Nåværende rollehavere

Navn	Adresse	Fødselsdato	Funksjon
Azhari, Mostafa El	Granbergstubben 82 1275 OSLO	06/07/1969	Daglig leder/administrerende direktør
Azhari, Mostafa El	Granbergstubben 82 1275 OSLO	06/07/1969	Styreleder

Aksjonærer

Aksjonærnavn	Andel
Mostafa El Azhari	100%

Signatur & Prokura

Ingen data tilgjengelig

Gruppestruktur

Konseminformasjon ikke tilgjengelig for dette selskapet

06. SELSKAPSFORMLASJON

Foretaksnavn

RENHOLDS STOLTHET AS

Organisasjonsnummer

918539786

Safenummer

NO25618771

Selskapsform

AS

Aksjekapital

30,000 NOK

Internettadresse

-

E-postadresse

-

MVA

Ja

Registreringsdato

09/02/2017

Adresse

Veidemannsveien 59, 1407 VINTERBRO

Revisor

Ikke spesifisert

Bransjekode

81.210 Rengjøring av bygninger

Antall Ansatte

8

Sted

VINTERBRO

Land

NO

Hovedbransjekode og -beskrivelse	81.210 Rengjøring av bygninger
----------------------------------	--------------------------------

Sektorkode	2100
------------	------

07. BETALINGSANMERKNINGER

Betalingsanmerkninger Nei

Betalingsanmerkninger (Negativ)

Type	Dato	Kilde	Referansnr.	Beløp	Kreditor	Status
-	-	-	-	-	-	-

Frivillig Pant (Ikke Negativ)

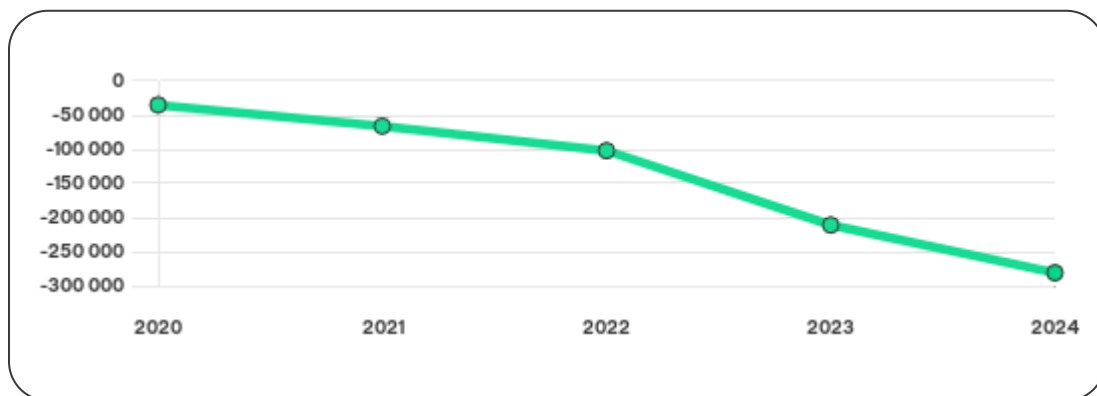
Type	Dato	Beløp	Kilde	Referansnr.	Kreditor	Status
-	-	-	-	-	-	-

08. NØKKELTALL

Nøkkeltall

MERK: Alle tall vises i 1000

Gjeldene år	Sum driftsinntekter	Ordinært resultat før skattekostnad	Sum egenkapital
31/12/2024	3 858	-69	-281
31/12/2023	3 558	-62	-211
31/12/2022	3 015	-42	-102
31/12/2021	2 816	-37	-66
31/12/2020	2 903	-109	-35



09. KOMPLETT ÅRSREGNSKAP

Resultat

MERK: Alle tall vises i 1000

Regnskapsår	2024		2023		2022		2021		2020
Valuta	NOK		NOK		NOK		NOK		NOK
Konsoliderte regnskap	Nei		Nei		Nei		Nei		Nei
Sum salgsinntekter	3 858	↑ 8.4%	3 558	↑ 18.0%	3 015	↑ 7.1%	2 816	↓ 3.0%	2 903
Annen driftsinntekt	0	(N/A)	0	0%	0	0%	0	0%	0
Sum driftsinntekter	3 858	↑ 8.4%	3 558	↑ 18.0%	3 015	↑ 7.1%	2 816	↓ 3.0%	2 903
Varekostnad	108	↓ 32.1%	159	↓ 16.8%	191	↑ 135.8%	81	↓ 51.5%	167
Endr. Behold. Varer under tilvirk./ Ferdige	0	(N/A)	0	(N/A)	0	(N/A)	0	(N/A)	0
Beholdningsendringer	0	(N/A)	0	(N/A)	0	(N/A)	0	(N/A)	0
Lønnskostnader	3 143	↑ 13.7%	2 764	↑ 23.5%	2 238	↑ 0.2%	2 233	↓ 1.0%	2 255
Avskrivninger	0	(N/A)	0	(N/A)	0	(N/A)	0	(N/A)	0
Nedskrivninger	0	(N/A)	0	(N/A)	0	(N/A)	0	(N/A)	0
Andre driftskostnader	676	↓ 3.0%	697	↑ 11.0%	628	↑ 16.7%	538	↓ 8.7%	589
Sum driftskostnader	3 927	↑ 8.5%	3 620	↑ 18.4%	3 057	↑ 7.2%	2 852	↓ 5.3%	3 011
Driftsresultat	-69	↓ 11.3%	-62	↓ 47.6%	-42	↓ 16.7%	-36	↑ 66.7%	-108

Sum annen renteinntekt	0	0%	0	0%	0	0%	0	0%	0
Sum annen rentekostnad	0	0%	0	0%	0	↓ 100.0%	1	0%	0
Netto finans	0	0%	0	0%	0	↑ 100.0%	-1	0%	0
Ordinært resultat før skattekostnad	-69	↓ 11.3%	-62	↓ 47.6%	-42	↓ 13.5%	-37	↑ 66.1%	-109
Skattekostnad på ordinært resultat	0	↓ 100.0%	48	↑ 785.7%	-7	↓ 16.7%	-6	↑ 72.7%	-22
Ordinært resultat	-69	↑ 37.3%	-110	↓ 214.3%	-35	↓ 12.9%	-31	↑ 64.4%	-87
Netto ekstraordinære poster	0	(N/A)	0	(N/A)	0	(N/A)	0	(N/A)	0
Skattekostnad på ekstraordinært resultat	0	(N/A)	0	(N/A)	0	(N/A)	0	(N/A)	0
Minoritetens andel før årsresultat	0	(N/A)	0	(N/A)	0	(N/A)	0	(N/A)	0
Årsresultat	-69	↑ 37.3%	-110	↓ 214.3%	-35	↓ 12.9%	-31	↑ 64.4%	-87
Avsatt utbytte	0	(N/A)	0	(N/A)	0	(N/A)	0	(N/A)	0

Eiendeler

MERK: Alle tall vises i 1000

Forskning og utvikling	0	(N/A)	0	(N/A)	0	(N/A)	0	(N/A)	0
Konsesjoner, patenter, lisenser	0	(N/A)	0	(N/A)	0	(N/A)	0	(N/A)	0
Utsatt skattefordel	0	(N/A)	0	(N/A)	0	(N/A)	0	(N/A)	0
Goodwill	0	0%	0	0%	0	0%	0	0%	0
Andre immaterielle eiendeler	0	0%	0	↓ 100.0%	48	↑ 171%	41	↑ 171%	35

Sum Immaterielle anleggsmidler	0	0%	0	↓ 100.0%	48	↑ 171%	41	↑ 171%	35
Tomter, bygninger og annen fast fast eiendom	0	0%	0	0%	0	0%	0	0%	0
Maskiner og anlegg	0	0%	0	0%	0	0%	0	0%	0
Driftsløsøre / inventar / verktøy / biler	23	0%	23	0%	0	0%	0	0%	0
Sum varige driftsmidler	23	0%	23	0%	0	0%	0	0%	0
Andre anleggsmidler	144	0%	144	0%	144	0%	144	↑ 28.6%	112
Sum Anleggsmidler	23	0%	23	↓ 52.1%	48	↑ 171%	41	↑ 171%	35
Råvarer og innkjøpte halvfabrikata	0	(N/A)	0	(N/A)	0	(N/A)	0	(N/A)	0
Ferdigvarer	0	(N/A)	0	(N/A)	0	(N/A)	0	(N/A)	0
Andre varer	0	(N/A)	0	(N/A)	0	(N/A)	0	(N/A)	0
Sum varer	0	0%	0	0%	0	0%	0	0%	0
Kundefordringer	2	↓ 97.8%	93	↓ 32.1%	137	↑ 5.4%	130	↑ 10.2%	118
Andre fordringer	20	↑ 17.6%	17	↑ 13.3%	15	↑ 15.4%	13	↑ 225.0%	4
Konsernfordringer	0	(N/A)	0	(N/A)	0	(N/A)	0	(N/A)	0
Sum fordringer	23	↓ 79.1%	110	↓ 28.1%	153	↑ 6.3%	144	↑ 19.0%	121
Sum Kasse / Bank / Post	253	↑ 11.4%	227	↓ 15.6%	269	↑ 136.0%	114	↓ 49.8%	227
Sum omløpsmidler	276	↓ 18.1%	337	↓ 20.1%	422	↑ 63.6%	258	↓ 26.1%	349
Sum eiendeler	299	↓ 16.9%	360	↓ 23.4%	470	↑ 57.2%	299	↓ 22.1%	384

Egenkapital og Gjeld

MERK: Alle tall vises i 1000

Aksjekapital	30	0%	30	0%	30	0%	30	0%	30
Egne aksjer	0	(N/A)	0	(N/A)	0	(N/A)	0	(N/A)	0
Overkursfond	0	0%	0	0%	0	0%	0	0%	0
Annen innskutt egenkapital	0	0%	0	0%	0	0%	0	0%	0
Sum innskutt egenkapital	30	0%	30	0%	30	0%	30	0%	30
Minoritetsinteresser	0	(N/A)	0	(N/A)	0	(N/A)	0	(N/A)	0
Sum opptjent egenkapital	-311	↓ 29.1%	-241	↓ 82.6%	-132	↓ 37.5%	-96	↓ 47.7%	-65
Sum egenkapital	-281	↓ 33.2%	-211	↓ 106.9%	-102	↓ 54.5%	-66	↓ 88.6%	-35
Pensjonsforpliktelseser	0	(N/A)	0	(N/A)	0	(N/A)	0	(N/A)	0
Obligasjonslån	0	0%	0	0%	0	0%	0	0%	0
Pantegjeld / gjeld til kredittinstitusjoner	0	0%	0	0%	0	0%	0	0%	0
Langsiktig konserngjeld	0	0%	0	0%	0	0%	0	0%	0
Sum langsiktig gjeld	0	0%	0	0%	0	0%	0	0%	0
Gjeld til kredittinstitusjoner	0	(N/A)	0	(N/A)	0	(N/A)	0	(N/A)	0
Leverandørgjeld	98	↓ 25.8%	132	↑ 23.4%	107	↑ 50.7%	71	↓ 48.5%	138
Kortsiktig konserngjeld	0	(N/A)	0	(N/A)	0	(N/A)	0	(N/A)	0
Andre kreditorer	0	(N/A)	0	(N/A)	0	(N/A)	0	(N/A)	0
Annen kortsiktig gjeld	624	↑ 70%	583	↓ 4.1%	608	↑ 38.8%	438	↑ 11.4%	393

Sum kortsiktig gjeld	722	↑ 1.0%	715	0%	715	↑ 40.5%	509	↓ 4.1%	531
SUM GJELD	722	↑ 1.0%	715	0%	715	↑ 40.5%	509	↓ 4.1%	531
SUM GJELD OG EGENKAPITAL	441	↓ 12.5%	504	↓ 17.8%	613	↑ 38.4%	443	↓ 10.7%	496

Øvrig

MERK: Alle tall vises i 1000

Sum eksport	0	(N/A)	0	(N/A)	0	(N/A)	0	(N/A)	0
Arbeidskapital	-447	↓ 18.3%	-378	↓ 29.0%	-293	↓ 16.7%	-251	↓ 37.9%	-182
Netto formue	-281	↓ 33.2%	-211	↓ 40.7%	-150	↓ 40.2%	-107	↓ 52.9%	-70
Sysselsatt kapital	-281	↓ 33.2%	-211	↓ 106.9%	-102	↓ 54.5%	-66	↓ 88.6%	-35
Lønn daglig leder	0	(N/A)	0	(N/A)	0	(N/A)	0	(N/A)	0
Revisjonshonorar	0	(N/A)	0	(N/A)	0	(N/A)	0	(N/A)	0

Nøkkeltall

Resultatgrad	-1.79	-1.74	-1.39	-1.31	-3.75
Kapitalavkastning	24.56	29.38	41.18	56.06	311.43
Avkastning på totalkapitalen	-15.61	-12.33	-6.85	-8.35	-21.98
Totalkapitalens rentabilitet	24.64	29.25	41.18	56.06	311.43
Nettop arbeidskapital	-8.63	-9.41	-10.29	-11.22	-15.95

Varelagerets omløpshastighet	0	0	0	0	0
DSO / Gjennomsnittlig dager utestående	0.19	9.54	16.59	16.85	14.84
Kreditt.tid leverandører	9.27	13.54	12.95	9.2	17.35
Likviditetsgrad 1	0.38	0.47	0.59	0.51	0.66
Likviditetsgrad 2	0.38	0.47	0.59	0.51	0.66
Gjeldsgrad	-2.57	-3.39	-7.01	-7.71	-15.17
Soliditet	0	0	0	0	0
Egenkapitalandel	-63.72	-41.95	-18.02	-16.42	-7.59
Gjeldsgrad	-2.57	-3.39	-7.01	-7.71	-15.17

Revisors merknader

Dato	Kommentar
-	-

10. KUNNGJØRINGER

Kunngjøringer

NB: Bare de siste 15 hendelsene som er vist i grafen

Dato	Kunngjøringstype
21/06/2025	Godkjente årsregnskap
03/08/2024	Godkjente årsregnskap
01/01/2024	Endring av forretningsadresse
29/07/2023	Godkjente årsregnskap
31/05/2022	Godkjente årsregnskap