



MS HUSSERVICE AS

Rapport produsert den 24.06.2026

Org.nr.: 918 596 844



Myscore AS er et selskap som leverer foretaksdata av høy kvalitet. Hos oss får du profesjonelle og godkjente kredittrapporter for små og mellomstore bedrifter i næringslivet.

MyScore AS samarbeider i dag med en av de største aktørene i bransjen, Creditsafe. Creditsafe er et internasjonalt kredittopplysningsbyrå grunnlagt i Norge i 1997, med 18 kontorer i 12 land og over 100 000 kunder. Selskapet har konsesjon fra Datatilsynet til å drive kredittopplysningsvirksomhet i Norge og MyScore utvikler og videreformidler denne informasjonen til våre kunder.

Creditsafe samler inn, bearbeider og forbedrer data fra hundretalls ulike kilder. Felles for alle deres leverandører er at de holder høy kvalitet og oppdateres enten daglig eller med maksimal oppdateringsfrekvens, det vil si så ofte kilden tillater det. Når ny informasjon hentes daglig betyr det at du som kunde alltid kan ta en beslutning basert på siste tilgjengelige informasjon. Eksempel på Creditsafes kilder i Norge er Brønnøysundregistrene (Foretak- og Enhetsregisteret, Regnskapsregisteret, Løsøreregisteret, Roller og Kunngjøringer) Skatteetaten, Folkeregisteret, og inkassobyråer.



.01

IDENTIFIKASJON

.02

SCORE (RATING)

.03

FORKLARING AV SCORE

.04

SCORE HISTORIKK

.05

INFORMASJON OM EIER OG STYRE

.06

SELSKAPSINFORMASJON

.07

BETALINGSANMERKNINGER

.08

NØKKELTALL

.09

KOMPLETT ÅRSREGNSKAP

.10

KUNNGJØRINGER

MS HUSSERVICE AS

Selskapsinformasjon

Besøksadresse

Gamlevegen 3C, 5212 SØFTELAND

Org.nr

918596844

Safe.nr

NO25633348

Organisasjonsform

AS

02. SCORE (RATING)

Land | NO

Status | Aktiv

Språk | NO

Betalingsanmerkninger | Nei

RATING


C

Moderat risiko

SCORE

40

Moderat risiko



Dagens Score

40

Moderat risiko

Kreditt Limit

0 NOK

Score (1-100)

40

Moderat risiko

Internasjonal Rating Klasse

C

Moderat risiko


Tidligere Score

36

Moderat risiko

03. FORKLARING AV SCORE

Kreditscore

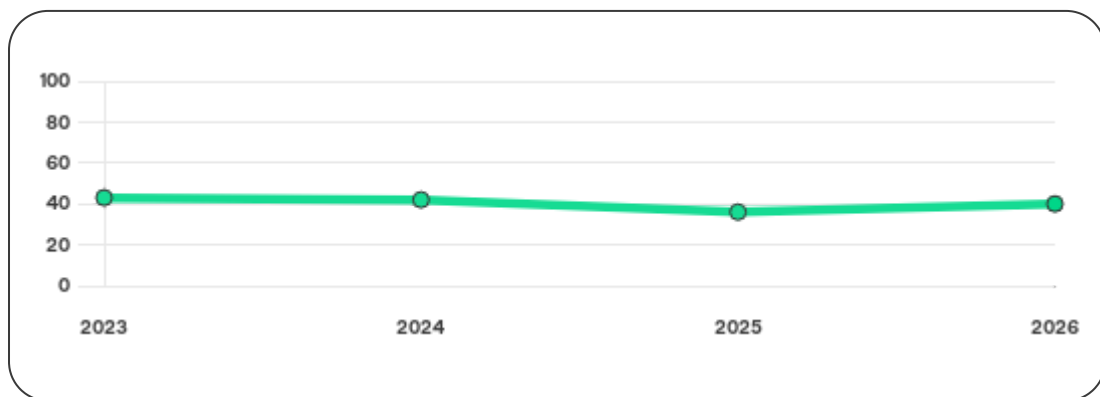
Internasjonal Score	C
Score (0 - 100)	 0 40 100
Internasjonal beskrivelse	Moderat risiko
Gjeldende Kreditt Limit	0 NOK
Tidligere Creditsafe International Score	(A - E) C
Tidligere Creditsafe International Description	Moderat risiko
Tidligere nasjonal score (0 - 100)	36
Tidligere nasjonal beskrivelse	Moderat risiko
Tidligere Kreditt Limit	Ikke spesifisert
Dato for siste endring av score	21/04/2026

Creditsafe internasjonale beskrivelser

Internasjonal Score	Nasjonal Score	Beskrivelse
A	71-100	Veldig lav risiko
B	51-70	Lav risiko
C	30-50	Moderat risiko
D	21-29	Høy risiko
D	1-20	Veldig høy Risiko
E	Ikke ratet	

04. SCORE HISTORIKK

NB: Bare de siste 15 hendelsene som er vist i grafen



Score Historikk

Dato	Score	Beskrivelse
21/04/2026	40	Moderat risiko
21/02/2025	36	Moderat risiko
27/06/2024	42	Moderat risiko
11/05/2023	43	Moderat risiko

Historiske hendelser

Dato	Beskrivelse
21/04/2026	Risikoprognose, redusert
21/04/2026	Kreditscore, økt
21/02/2025	Risikoprognose, endret

21/02/2025

Kreditscore, endret

21/02/2025

Kredittlimit, endret

27/06/2024

Endring Rating

11/05/2023

Endring Rating

05. INFORMASJON OM EIER OG STYRE

Nåværende rollehavere

Navn	Adresse	Fødselsdato	Funksjon
Swietlik, Mieczyslaw	Gamlevegen 3 B 5212 SØFTELAND	09/09/1975	Daglig leder/administrerende direktør
Swietlik, Mieczyslaw	Gamlevegen 3 B 5212 SØFTELAND	09/09/1975	Styreleder

Aksjonærer

Aksjonærnavn	Andel
Mieczyslaw Swietlik	100%

Signatur & Prokura

Ingen data tilgjengelig

Gruppestruktur

Konseminformasjon ikke tilgjengelig for dette selskapet

06. SELSKAPSFORMLASJON

Foretaksnavn

MS HUSSERVICE AS

Organisasjonsnummer

918596844

Safenummer

NO25633348

Selskapsform

AS

Aksjekapital

30,000 NOK

Internettadresse

-

E-postadresse

-

MVA

Ja

Registreringsdato

21/02/2017

Adresse

Gamlevegen 3C, 5212 SØFTELAND

Revisor

Ikke spesifisert

Bransjekode

43.320 Snekkerarbeid

Antall Ansatte

1-4

Sted

SØFTELAND

Land

NO

Hovedbransjekode og -beskrivelse	43.320 Snekkerarbeid
----------------------------------	----------------------

Sektorkode	2100
------------	------

07. BETALINGSANMERKNINGER

Betalingsanmerkninger Nei

Betalingsanmerkninger (Negativ)

Type	Dato	Kilde	Referansnr.	Beløp	Kreditor	Status
-	-	-	-	-	-	-

Frivillig Pant (Ikke Negativ)

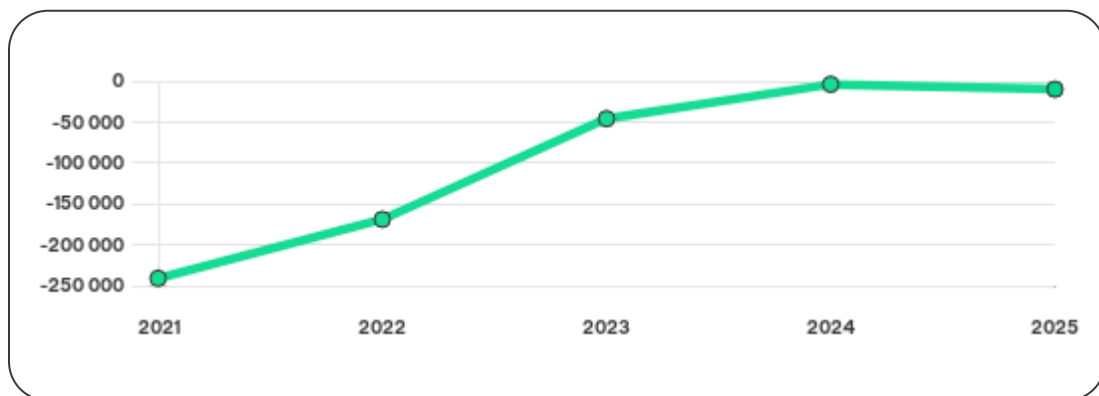
Type	Dato	Beløp	Kilde	Referansnr.	Kreditor	Status
-	-	-	-	-	-	-

08. NØKKELTALL

Nøkkeltall

MERK: Alle tall vises i 1000

Gjeldene år	Sum driftsinntekter	Ordinært resultat før skattekostnad	Sum egenkapital
31/12/2025	2 249	-6	-10
31/12/2024	2 136	41	-4
31/12/2023	1 946	123	-46
31/12/2022	2 164	72	-169
31/12/2021	1 742	-277	-241



09. KOMPLETT ÅRSREGNSKAP

Resultat

MERK: Alle tall vises i 1000

Regnskapsår	2025		2024		2023		2022		2021
Valuta	NOK		NOK		NOK		NOK		NOK
Konsoliderte regnskap	Nei		Nei		Nei		Nei		Nei
Sum salgsinntekter	2 249	↑ 5.3%	2 136	↑ 14.6%	1 864	↓ 13.9%	2 164	↑ 24.2%	1 742
Annen driftsinntekt	0	(N/A)	0	↓ 100.0%	82	0%	0	(N/A)	0
Sum driftsinntekter	2 249	↑ 5.3%	2 136	↑ 9.8%	1 946	↓ 10.1%	2 164	↑ 24.2%	1 742
Varekostnad	39	↓ 26.4%	53	↑ 8.2%	49	↓ 3.9%	51	↑ 50.0%	34
Endr. Behold. Varer under tilvirk./ Ferdige	0	(N/A)	0	(N/A)	0	(N/A)	0	(N/A)	0
Beholdningsendringer	0	(N/A)	0	(N/A)	0	(N/A)	0	(N/A)	0
Lønnskostnader	1 720	↑ 5.6%	1 629	↑ 14.6%	1 421	↓ 18.3%	1 739	↑ 4.2%	1 669
Avskrivninger	0	(N/A)	0	(N/A)	0	(N/A)	0	(N/A)	0
Nedskrivninger	0	(N/A)	0	(N/A)	0	(N/A)	0	(N/A)	0
Andre driftskostnader	496	↑ 20.1%	413	↑ 173%	352	↑ 16.9%	301	↓ 4.4%	315
Sum driftskostnader	2 255	↑ 7.6%	2 095	↑ 15.0%	1 822	↓ 12.9%	2 091	↑ 3.6%	2 018
Driftsresultat	-6	↓ 114.6%	41	↓ 66.9%	124	↑ 69.9%	73	↑ 126.5%	-276

Sum annen renteinntekt	0	0%	0	0%	0	0%	0	0%	0
Sum annen rentekostnad	1	0%	0	↓ 100.0%	1	0%	1	0%	0
Netto finans	0	0%	0	↑ 100.0%	-1	0%	0	↑ 100.0%	-1
Ordinært resultat før skattekostnad	-6	↓ 114.6%	41	↓ 66.7%	123	↑ 70.8%	72	↑ 126.0%	-277
Skattekostnad på ordinært resultat	0	(N/A)	0	(N/A)	0	(N/A)	0	0%	0
Ordinært resultat	-6	↓ 114.6%	41	↓ 66.7%	123	↑ 70.8%	72	↑ 126.0%	-277
Netto ekstraordinære poster	0	(N/A)	0	(N/A)	0	(N/A)	0	(N/A)	0
Skattekostnad på ekstraordinært resultat	0	(N/A)	0	(N/A)	0	(N/A)	0	(N/A)	0
Minoritetens andel før årsresultat	0	(N/A)	0	(N/A)	0	(N/A)	0	(N/A)	0
Årsresultat	-6	↓ 114.6%	41	↓ 66.7%	123	↑ 70.8%	72	↑ 126.1%	-276
Avsatt utbytte	0	(N/A)	0	(N/A)	0	(N/A)	0	(N/A)	0

Eiendeler

MERK: Alle tall vises i 1000

Forskning og utvikling	0	(N/A)	0	(N/A)	0	(N/A)	0	(N/A)	0
Konsesjoner, patenter, lisenser	0	(N/A)	0	(N/A)	0	(N/A)	0	(N/A)	0
Utsatt skattefordel	0	(N/A)	0	(N/A)	0	(N/A)	0	(N/A)	0
Goodwill	0	0%	0	0%	0	0%	0	0%	0
Andre immaterielle eiendeler	0	0%	0	0%	0	0%	0	0%	0

Sum Immaterielle anleggsmidler	0	0%	0	0%	0	0%	0	0%	0
Tomter, bygninger og annen fast fast eiendom	0	0%	0	0%	0	0%	0	0%	0
Maskiner og anlegg	0	0%	0	0%	0	0%	0	0%	0
Driftsløsøre / inventar / verktøy / biler	0	0%	0	0%	0	0%	0	0%	0
Sum varige driftsmidler	0	0%	0	0%	0	0%	0	0%	0
Andre anleggsmidler	0	↓ 100.0%	97	↑ 70.2%	57	0%	0	0%	0
Sum Anleggsmidler	0	0%	0	0%	0	0%	0	0%	0
Råvarer og innkjøpte halvfabrikata	0	(N/A)	0	(N/A)	0	(N/A)	0	(N/A)	0
Ferdigvarer	0	(N/A)	0	(N/A)	0	(N/A)	0	(N/A)	0
Andre varer	0	(N/A)	0	(N/A)	0	(N/A)	0	(N/A)	0
Sum varer	0	0%	0	0%	0	0%	0	0%	0
Kundefordringer	135	0%	0	(N/A)	0	(N/A)	0	(N/A)	0
Andre fordringer	144	↑ 200.0%	48	↑ 60.0%	30	↓ 16.7%	36	↓ 36.8%	57
Konsernfordringer	0	(N/A)	0	(N/A)	0	(N/A)	0	(N/A)	0
Sum fordringer	279	↑ 481.3%	48	↑ 60.0%	30	↓ 16.7%	36	↓ 36.8%	57
Sum Kasse / Bank / Post	208	↓ 45.4%	381	↑ 30.9%	291	↑ 1.8%	286	↑ 53.8%	186
Sum omløpsmidler	487	↑ 13.5%	429	↑ 33.6%	321	↓ 0.3%	322	↑ 32.5%	243
Sum eiendeler	487	↑ 13.5%	429	↑ 33.6%	321	↓ 0.3%	322	↑ 32.5%	243

Egenkapital og Gjeld

MERK: Alle tall vises i 1000

Aksjekapital	30	0%	30	0%	30	0%	30	0%	30
Egne aksjer	0	(N/A)	0	(N/A)	0	(N/A)	0	(N/A)	0
Overkursfond	0	0%	0	0%	0	0%	0	0%	0
Annen innskutt egenkapital	0	0%	0	0%	0	0%	0	0%	0
Sum innskutt egenkapital	30	0%	30	0%	30	0%	30	0%	30
Minoritetsinteresser	0	(N/A)	0	(N/A)	0	(N/A)	0	(N/A)	0
Sum opptjent egenkapital	-40	↓ 17.6%	-34	↑ 55.3%	-76	↑ 61.8%	-199	↑ 26.6%	-271
Sum egenkapital	-10	↓ 150.0%	-4	↑ 91.3%	-46	↑ 72.8%	-169	↑ 29.9%	-241
Pensjonsforpliktelseser	0	(N/A)	0	(N/A)	0	(N/A)	0	(N/A)	0
Obligasjonslån	0	0%	0	0%	0	0%	0	0%	0
Pantegjeld / gjeld til kredittinstitusjoner	0	0%	0	0%	0	0%	0	0%	0
Langsiktig konserngjeld	0	0%	0	0%	0	0%	0	0%	0
Sum langsiktig gjeld	0	0%	0	0%	0	0%	0	0%	0
Gjeld til kredittinstitusjoner	0	(N/A)	0	(N/A)	0	(N/A)	0	(N/A)	0
Leverandørgjeld	2	↓ 95.2%	42	↑ 110.0%	20	0%	20	↑ 900.0%	2
Kortsiktig konserngjeld	0	(N/A)	0	(N/A)	0	(N/A)	0	(N/A)	0
Andre kreditorer	0	(N/A)	0	(N/A)	0	(N/A)	0	(N/A)	0
Annen kortsiktig gjeld	495	↑ 1.4%	488	↑ 21.1%	403	↓ 14.4%	471	↓ 2.3%	482

Sum kortsiktig gjeld	497	↓ 6.2%	530	↑ 25.3%	423	↓ 13.8%	491	↑ 1.4%	484
SUM GJELD	497	↓ 6.2%	530	↑ 25.3%	423	↓ 13.8%	491	↑ 1.4%	484
SUM GJELD OG EGENKAPITAL	487	↓ 7.4%	526	↑ 39.5%	377	↑ 171%	322	↑ 32.5%	243

Øvrig

MERK: Alle tall vises i 1000

Sum eksport	0	(N/A)	0	(N/A)	0	(N/A)	0	(N/A)	0
Arbeidskapital	-10	↑ 90.1%	-101	↑ 1.0%	-102	↑ 39.6%	-169	↑ 29.9%	-241
Netto formue	-10	↓ 150.0%	-4	↑ 91.3%	-46	↑ 72.8%	-169	↑ 29.9%	-241
Sysselsatt kapital	-10	↓ 150.0%	-4	↑ 91.3%	-46	↑ 72.8%	-169	↑ 29.9%	-241
Lønn daglig leder	0	(N/A)	0	(N/A)	0	(N/A)	0	(N/A)	809
Revisjonshonorar	0	(N/A)	0	(N/A)	0	(N/A)	0	(N/A)	0

Nøkkeltall

Resultatgrad	-0.27	1.92	6.32	3.33	-15.9
Kapitalavkastning	60	-1025	-267.39	-42.6	114.94
Avkastning på totalkapitalen	-1.23	7.79	32.54	22.36	-113.99
Totalkapitalens rentabilitet	60	-1025	-273.33	-42.6	114.94
Nettop arbeidskapital	-224.9	-21.15	-19.08	-12.8	-7.23

Varelagerets omløpshastighet	0	0	0	0	0
DSO / Gjennomsnittlig dager utestående	21.91	N/A	N/A	N/A	0
Kreditt.tid leverandører	0.32	7.18	3.75	3.37	0.42
Likviditetsgrad 1	0.98	0.81	0.76	0.66	0.5
Likviditetsgrad 2	0.98	0.81	0.76	0.66	0.5
Gjeldsgrad	-49.7	-132.5	-9.2	-2.91	-2.01
Soliditet	0	0	0	0	0
Egenkapitalandel	-2.05	-0.76	-12.17	-52.48	-99.18
Gjeldsgrad	-49.7	-132.5	-9.2	-2.91	-2.01

Revisors merknader

Dato	Kommentar
-	-

10. KUNNGJØRINGER

Kunngjøringer

NB: Bare de siste 15 hendelsene som er vist i grafen

Dato	Kunngjøringstype
01/06/2026	Godkjente årsregnskap
26/05/2025	Godkjente årsregnskap
24/06/2024	Godkjente årsregnskap
09/05/2023	Godkjente årsregnskap