

LAKSEVAAG REGNSKAPSTJENESTE AS

Org.nr.: 918 865 411

Rapport produsert den 01.08.2021

Myscore AS er et selskap som leverer foretaksdata av høy kvalitet. Hos oss får du profesjonelle og godkjente kredittrapporter for små og mellomstore bedrifter i næringslivet.

MyScore AS samarbeider i dag med en av de største aktørene i bransjen, Creditsafe. Creditsafe er et internasjonalt kredittopplysningsbyrå grunnlagt i Norge i 1997, med 18 kontorer i 12 land og over 100 000 kunder. Selskapet har konsesjon fra Datatilsynet til å drive kredittopplysningsvirksomhet i Norge og MyScore utvikler og videreformidler denne informasjonen til våre kunder.

Creditsafe samler inn, bearbeider og forbedrer data fra hundretalls ulike kilder. Felles for alle deres leverandører er at de holder høy kvalitet og oppdateres enten daglig eller med maksimal oppdateringsfrekvens, det vil si så ofte kilden tillater det. Når ny informasjon hentes daglig betyr det at du som kunde alltid kan ta en beslutning basert på siste tilgjengelige informasjon. Eksempel på Creditsafes kilder i Norge er Brønnøysundregistrene (Foretak- og Enhetsregisteret, Regnskapsregisteret, Løsøreregisteret, Roller og Kunngjøringer) Skatteetaten, Folkeregisteret, og inkassobyråer.

**MYScore AS****creditsafe**

.01

IDENTIFIKASJON

.02

SCORE (RATING)

.03

FORKLARING AV SCORE

.04

SCORE HISTORIKK

.05

INFORMASJON OM EIER OG STYRE

.06

SELSKAPSINFORMASJON

.07

BETALINGSANMERKNINGER

.08

NØKKELTALL

.09

KOMPLETT ÅRSREGNSKAP

.10

KUNNGJØRINGER

LAKSEVAAG REGNSKAPSTJENESTE AS

Selskapsinformasjon

Besøksadresse

Johan Berentsens vei 83D, LAKSEVÅG 5163

Org.nr

918865411

Safe.nr

NO25706437

Organisasjonsform

AS

SCORE

71

(0-100)

Veldig lav risiko



RATING

A

Veldig lav risiko

Land

NO

Status

Aktiv

Språk

NO

Betalings-
anmerkning

Nei

Dagens Score

71 Veldig lav risiko

Tidligere Score

69 Lav risiko

Kreditt Limit

30,000 NOK


Internasjonal Rating Klasse

A Veldig lav risiko

Score (1-100)

71 Veldig lav risiko

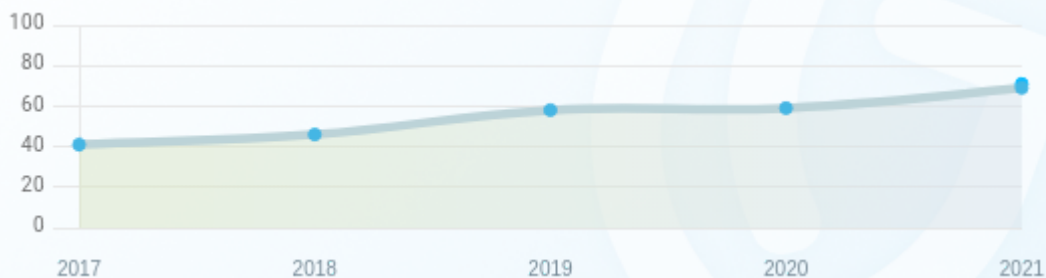
Kreditscore

Internasjonal Score	A
Score (0 - 100)	
Internasjonal beskrivelse	Veldig lav risiko
Gjeldende Kreditt Limit	30,000 NOK
Tidligere Creditsafe International Score	(A - E) B
Tidligere Creditsafe International Description	Lav risiko
Tidligere nasjonal score (0 - 100)	69
Tidligere nasjonal beskrivelse	Lav risiko
Tidligere Kreditt Limit	Ikke spesifisert
Dato for siste endring av score	08/06/2021

Creditsafe internasjonale beskrivelser

Internasjonal Score	Nasjonal Score	Veldig lav beskrivelse
A	71-100	Veldig lav risiko
B	51-70	Lav risiko
C	30-50	Moderat risiko
D	21-29	Høy risiko
D	1-20	Veldig høy Risiko
E	Ikke ratet	

NB: Bare de siste 15 hendelsene som er vist i grafen



Score Historikk

Dato	Score	Beskrivelse
08/06/2021	71	Veldig lav risiko
19/05/2021	69	Lav risiko
09/06/2020	59	Lav risiko
03/07/2019	58	Lav risiko
20/07/2018	46	Moderat risiko
21/04/2017	41	Moderat risiko

Historiske hendelser

Dato	Beskrivelse
08/06/2021	Endring limit
08/06/2021	Endring rating
19/05/2021	Endring rating
09/06/2020	Endring rating
03/07/2019	Endring rating
20/07/2018	Endring rating
21/04/2017	Endring limit
21/04/2017	Endring rating

Nåværende rollehavere

Navn	Adresse	Fødselsdato	Funksjon
Bente Solfjell	Johan Berentsens Vei 83 D LAKSEVÅG 5163	25/01/1962	Daglig leder / administrerende direktør
Bente Solfjell	Johan Berentsens Vei 83 D LAKSEVÅG 5163	25/01/1962	Styreleder
Inge Solfjell	Johan Berentsens Vei 83 D LAKSEVÅG 5163	14/03/1962	Styremedlem

Aksjonærer

Aksjonærnavn	Andel
Bente Solfjell	50%
Inge Solfjell	50%

Signatur & Prokura

Signatur	Daglig leder alene. Styrets leder alene.
Prokura	Ingen data tilgjengelig

Gruppestruktur

Konseminformasjon ikke tilgjengelig for dette selskapet

06. SELSKAP SINFORMASJON

Foretaksnavn

LAKSEVAAG REGNSKAPSTJENESTE AS

Organisasjonsnummer

918865411

Safenummer

NO25706437

Selskapsform

AS

Aksjekapital

30,000 NOK

Gruppeforbindelse

-

Tidligere Navn

-

Internettadresse

www.laksevaagregnskap.no

E-postadresse

bente@laksevaagregnskap.no

MVA

Ja

Dato for navneendring

05/03/2017

Registreringsdato

19/04/2017

Adresse

Johan Berentsens vei 83D, LAKSEVÅG 5163

Revisor

FAKTA REVISJON AS

Bransjekode

69.201 Regnskap og bokføring

Antall Ansatte

3

Sted

LAKSEVÅG

Land

NO

Hovedbransjekode og -beskrivelse

69.201 Regnskap og bokføring

Sektorkode

Ikke spesifisert

| Betalingsanmerkninger

Nei

Betalingsanmerkninger (Negativ)

Type	Dato	Kilde	Referansnr.	Beløp	Kreditor	Status
-	-	-	-	-	-	-

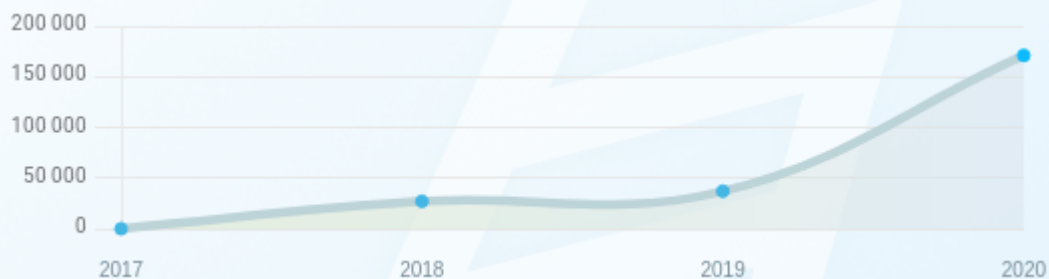
Frivillig Pant (Ikke Negativ)

Type	Dato	Beløp	Kilde	Referansnr.	Kreditor	Status
-	-	-	-	-	-	-

Nøkkeltall

MERK: Alle tall vises i 1000

Gjeldene år	Sum driftsinntekter	Ordinært resultat før skattekostnad	Sum egenkapital
31/12/2020	868	172	171
31/12/2019	645	15	37
31/12/2018	460	30	27
31/12/2017	85	-32	0



Resultat

MERK: Alle tall vises i 1000

Regnskapsår	2020		2019		2018		2017
Valuta	NOK		NOK		NOK		NOK
Konsoliderte regnskap	Nei		Nei		Nei		Nei
Sum salgsinntekter	868	(34.78%)	644	(40.00%)	460	(441.18%)	85
Annen driftsinntekt	0	(100%)	1	(0%)	0	(0%)	0
Sum driftsinntekter	868	(34.57%)	645	(40.22%)	460	(441.18%)	85
Varekostnad	118	(1585.71%)	7	(16.67%)	6	(0%)	0
Endr. Behold. Varer under tilvirk./ Ferdige	0	(0%)	0	(0%)	0	(0%)	0
Beholdningsendringer	0	(0%)	0	(0%)	0	(0%)	0
Lønnskostnader	228	(24%)	300	(40.19%)	214	(756.00%)	25
Avskrivninger	12	(20.00%)	10	(0%)	0	(0%)	0
Nedskrivninger	0	(N/A)	0	(N/A)	0	(N/A)	0
Andre driftskostnader	339	(8.31%)	313	(49.05%)	210	(128.26%)	92
Sum driftskostnader	697	(10.63%)	630	(46.51%)	430	(267.52%)	117
Driftsresultat	171	(1040.00%)	15	(50%)	30	(193.75%)	-32
Sum annen renteinntekt	1	(0%)	0	(0%)	0	(0%)	0
Sum annen rentekostnad	0	(0%)	0	(0%)	0	(0%)	0
Netto finans	1	(0%)	0	(0%)	0	(0%)	0

Ordinært resultat før skattekostnad	172	(1046.67%)	15	(50%)	30	(193.75%)	-32
Skattekostnad på ordinært resultat	38	(660.00%)	5	(150.00%)	2	(0%)	0
Ordinært resultat	134	(1240.00%)	10	(64.29%)	28	(187.50%)	-32
Netto ekstraordinære poster	0	(0%)	0	(0%)	0	(0%)	0
Skattekostnad på ekstraordinært resultat	0	(0%)	0	(0%)	0	(0%)	0
Minoritetens andel før årsresultat	0	(0%)	0	(0%)	0	(0%)	0
Årsresultat	134	(1240.00%)	10	(62.96%)	27	(184.38%)	-32
Avsatt utbytte	0	(0%)	0	(0%)	0	(0%)	0

Eiendeler

MERK: Alle tall vises i 1000

Forskning og utvikling	0	(0%)	0	(0%)	0	(0%)	0
Konsesjoner, patenter, lisenser	0	(0%)	0	(0%)	0	(0%)	0
Utsatt skattefordel	0	(0%)	0	(0%)	0	(0%)	0
Goodwill	0	(0%)	0	(0%)	0	(0%)	0
Andre immaterielle eiendeler	0	(0%)	0	(0%)	0	(0%)	0
Sum Immaterielle anleggsmidler	0	(0%)	0	(0%)	0	(0%)	0
Tomter, bygninger og annen fast eiendom	0	(0%)	0	(0%)	0	(0%)	0
Maskiner og anlegg	0	(0%)	0	(0%)	0	(0%)	0
Driftsløsøre / inventar / verktøy / biler	28	(16.67%)	24	(0%)	0	(0%)	0

Sum varige driftsmidler	28	(16.67%)	24	(0%)	0	(0%)	0
Andre anleggsmidler	0	(N/A)	0	(N/A)	0	(N/A)	0
Sum Anleggsmidler	28	(16.67%)	24	(0%)	0	(0%)	0
Råvarer og innkjøpte halvfabrikata	0	(0%)	0	(0%)	0	(0%)	0
Ferdigvarer	0	(0%)	0	(0%)	0	(0%)	0
Andre varer	0	(0%)	0	(0%)	0	(0%)	0
Sum varer	0	(0%)	0	(0%)	0	(0%)	0
Kundefordringer	91	(22.97%)	74	(15.63%)	64	(255.56%)	18
Andre fordringer	8	(60.00%)	5	(150.00%)	2	(75%)	8
Konsemfordringer	0	(0%)	0	(0%)	0	(0%)	0
Sum fordringer	98	(24.05%)	79	(19.70%)	66	(153.85%)	26
Sum Kasse / Bank / Post	155	(811.76%)	17	(43.33%)	30	(20.00%)	25
Sum omløpsmidler	254	(164.58%)	96	(0%)	96	(92.00%)	50
Sum eiendeler	282	(135.00%)	120	(25.00%)	96	(92.00%)	50

Egenkapital og Gjeld

MERK: Alle tall vises i 1000

Aksjekapital	30	(0%)	30	(0%)	30	(0%)	30
Egne aksjer	0	(0%)	0	(0%)	0	(0%)	0
Overkursfond	2	(0%)	2	(0%)	2	(0%)	2
Annen innskutt egenkapital	139	(2680.00%)	5	(600.00%)	-1	(0%)	0

Sum innskutt egenkapital	171	(362.16%)	37	(19.35%)	31	(3.13%)	32
Minoritetsinteresser	0	(0%)	0	(0%)	0	(0%)	0
Sum opptjent egenkapital	0	(0%)	0	(100.00%)	-4	(87.50%)	-32
Sum egenkapital	171	(362.16%)	37	(37.04%)	27	(0%)	0
Pensjonsforpliktelser	0	(0%)	0	(0%)	0	(0%)	0
Obligasjonslån	0	(0%)	0	(0%)	0	(0%)	0
Pantegjeld / gjeld til kredittinstitusjoner	0	(0%)	0	(0%)	0	(0%)	0
Langsiktig konsengjeld	0	(0%)	0	(0%)	0	(0%)	0
Sum langsiktig gjeld	0	(0%)	0	(0%)	0	(0%)	0
Gjeld til kredittinstitusjoner	0	(0%)	0	(0%)	0	(0%)	0
Leverandørgjeld	37	(236.36%)	11	(57.14%)	7	(78.13%)	32
Kortsiktig konsengjeld	0	(0%)	0	(0%)	0	(0%)	0
Andre kreditorer	0	(N/A)	0	(N/A)	0	(N/A)	0
Annen kortsiktig gjeld	74	(2.78%)	72	(16.13%)	62	(226.32%)	19
Sum kortsiktig gjeld	111	(33.73%)	83	(20.29%)	69	(35.29%)	51
SUM GJELD	111	(33.73%)	83	(20.29%)	69	(35.29%)	51
SUM GJELD OG EGENKAPITAL	282	(135.00%)	120	(25.00%)	96	(88.24%)	51

Øvrig

MERK: Alle tall vises i 1000

Sum eksport	0	(0%)	0	(0%)	0	(0%)	0
Arbeidskapital	143	(1000.00%)	13	(51.85%)	27	(2800.00%)	-1

Netto formue	171	(362.16%)	37	(37.04%)	27	(0%)	0
Sysselsatt kapital	171	(362.16%)	37	(37.04%)	27	(0%)	0
Lønn daglig leder	117	(12.50%)	104	(14.05%)	121	(99.37%)	19 344
Revisjonshonorar	0	(100%)	16	(0%)	0	(0%)	0

Nøkkeltall

Resultatgrad	19.82	2.33	6.52	-37.65
Kapitalavkastning	100.58	40.54	111.11	N/A
Avkastning på totalkapitalen	60.99	12.5	31.25	-64
Totalkapitalens rentabilitet	100.58	40.54	111.11	3200
Nettop arbeidskapital	6.07	49.62	17.04	-85
Varelagerets omløpshastighet	0	0	0	0
DSO / Gjennomsnittlig dager utestående	38.27	41.88	50.78	77.29
Kreditt.tid leverandører	15.56	6.22	5.55	137.41
Likvidetsgrad 1	2.29	1.16	1.39	0.98
Likvidetsgrad 2	2.29	1.16	1.39	0.98
Gjeldsgrad	0.65	2.24	2.56	N/A
Soliditet	0	0	0	N/A
Egenkapitalandel	60.64	30.83	28.12	0
Gjeldsgrad	0.65	2.24	2.56	N/A

Revisors merknader

Dato	Kommentar
-	-

Kunngjøringer

NB: Bare de siste 15 hendelsene som er vist i grafen

Dato	Kunngjøringstype
05/06/2021	Godkjente årsregnskap
06/06/2020	Godkjente årsregnskap
01/01/2020	Endring av forretningsadresse
03/10/2019	Endring av forretningsadresse
29/06/2019	Godkjente årsregnskap
28/11/2018	Endring av revisor
18/07/2018	Godkjente årsregnskap
15/12/2017	Endring av forretningsadresse
28/10/2017	Endring av forretningsadresse
19/04/2017	Nyregistrering