



GLA'SNEKKERN AS

Rapport produsert den 14.04.2026

Org.nr.: 918 879 242



Myscore AS er et selskap som leverer foretaksdata av høy kvalitet. Hos oss får du profesjonelle og godkjente kredittrapporter for små og mellomstore bedrifter i næringslivet.

MyScore AS samarbeider i dag med en av de største aktørene i bransjen, Creditsafe. Creditsafe er et internasjonalt kredittopplysningsbyrå grunnlagt i Norge i 1997, med 18 kontorer i 12 land og over 100 000 kunder. Selskapet har konsesjon fra Datatilsynet til å drive kredittopplysningsvirksomhet i Norge og MyScore utvikler og videreformidler denne informasjonen til våre kunder.

Creditsafe samler inn, bearbeider og forbedrer data fra hundretalls ulike kilder. Felles for alle deres leverandører er at de holder høy kvalitet og oppdateres enten daglig eller med maksimal oppdateringsfrekvens, det vil si så ofte kilden tillater det. Når ny informasjon hentes daglig betyr det at du som kunde alltid kan ta en beslutning basert på siste tilgjengelige informasjon. Eksempel på Creditsafes kilder i Norge er Brønnøysundregistrene (Foretak- og Enhetsregisteret, Regnskapsregisteret, Løsøreregisteret, Roller og Kunngjøringer) Skatteetaten, Folkeregisteret, og inkassobyråer.



.01

IDENTIFIKASJON

.02

SCORE (RATING)

.03

FORKLARING AV SCORE

.04

SCORE HISTORIKK

.05

INFORMASJON OM EIER OG STYRE

.06

SELSKAPSINFORMASJON

.07

BETALINGSANMERKNINGER

.08

NØKKELTALL

.09

KOMPLETT ÅRSREGNSKAP

.10

KUNNGJØRINGER

GLA'SNEKKERN AS

Selskapsinformasjon

Besøksadresse

Fageråsvegen 16, 2420 TRYSIL

Org.nr

918879242

Safe.nr

NO25710136

Organisasjonsform

AS

02. SCORE (RATING)

Land | NO

Status | Aktiv

Språk | NO

Betalingsanmerkninger | Nei

RATING


C

Moderat risiko

SCORE

46

Moderat risiko



Dagens Score

46

Moderat risiko

Kreditt Limit

150,000 NOK

Score (1-100)

46

Moderat risiko

Internasjonal Rating Klasse

C

Moderat risiko

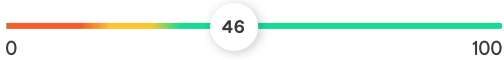
Tidligere Score

51

Lav risiko

03. FORKLARING AV SCORE

Kreditscore


Internasjonal Score	C
Score (0 - 100)	 0 46 100
Internasjonal beskrivelse	Moderat risiko
Gjeldende Kreditt Limit	150,000 NOK
Tidligere Creditsafe International Score	(A - E) B
Tidligere Creditsafe International Description	Lav risiko
Tidligere nasjonal score (0 - 100)	51
Tidligere nasjonal beskrivelse	Lav risiko
Tidligere Kreditt Limit	Ikke spesifisert
Dato for siste endring av score	12/08/2025

Creditsafe internasjonale beskrivelser

Internasjonal Score	Nasjonal Score	Beskrivelse
A	71-100	Veldig lav risiko
B	51-70	Lav risiko
C	30-50	Moderat risiko
D	21-29	Høy risiko
D	1-20	Veldig høy Risiko
E	Ikke ratet	

04. SCORE HISTORIKK

NB: Bare de siste 15 hendelsene som er vist i grafen



Score Historikk

Dato	Score	Beskrivelse
12/08/2025	46	Moderat risiko
08/08/2025	51	Lav risiko
15/07/2025	46	Moderat risiko
21/02/2025	55	Lav risiko
12/03/2024	44	Moderat risiko

Historiske hendelser

Dato	Beskrivelse
12/08/2025	Risikoprognose, økt
12/08/2025	Kredittscore, redusert

12/08/2025	Kredittlimit, økt
08/08/2025	Risikoprognose, redusert
08/08/2025	Kredittlimit, redusert
08/08/2025	Kredittscore, økt
15/07/2025	Risikoprognose, økt
15/07/2025	Kredittlimit, økt
15/07/2025	Kredittscore, redusert
21/02/2025	Kredittscore, endret
21/02/2025	Kredittlimit, endret
21/02/2025	Risikoprognose, endret
12/03/2024	Endring Rating
18/07/2023	Endring Limit

05. INFORMASJON OM EIER OG STYRE

Nåværende rollehavere

Navn	Adresse	Fødselsdato	Funksjon
Kirkegaard, Jonatan Kristoffer	Fageråsvegen 16 2420 TRYSIL	30/03/1993	Styreleder

Aksjonærer

Aksjonærnavn	Andel
Jonatan Kristoffer Kirkegaard	100%

Signatur & Prokura

Signatur	Styrets leder alene.
Prokura	Styrets leder alene.

Gruppestruktur

Konseminformasjon ikke tilgjengelig for dette selskapet

06. SELSKAPSFORMLASJON

Foretaksnavn

GLA'SNEKKERN AS

Organisasjonsnummer

918879242

Safenummer

NO25710136

Selskapsform

AS

Aksjekapital

30,000 NOK

Internettadresse

-

E-postadresse

-

MVA

Ja

Registreringsdato

21/04/2017

Adresse

Fageråsvegen 16, 2420 TRYSIL

Revisor

Ikke spesifisert

Bransjekode

41.000 Oppføring av bygninger

Antall Ansatte

2

Sted

TRYSIL

Land

NO

Hovedbransjekode og -beskrivelse	41.000 Oppføring av bygninger
----------------------------------	-------------------------------

Sektorkode	2100
------------	------

07. BETALINGSANMERKNINGER

Betalingsanmerkninger Nei

Betalingsanmerkninger (Negativ)

Type	Dato	Kilde	Referansenr.	Beløp	Kreditor	Status
-	-	-	-	-	-	-

Frivillig Pant (Ikke Negativ)

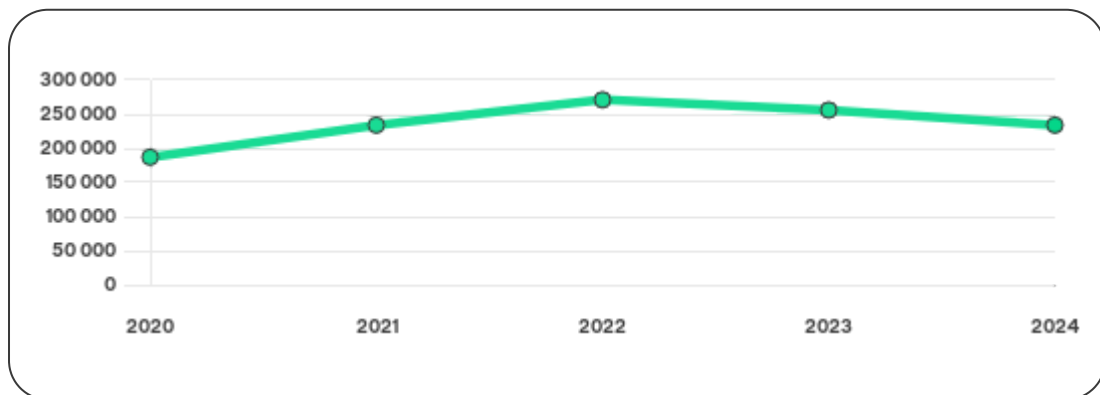
Type	Dato	Beløp	Kilde	Referansenr.	Kreditor	Status
SALGSPANT I MOTORVOGN	14/04/2025	73.990	Løsøreregisteret	1000798443	BRAGE FINANSAS	Ikke spesifisert

08. NØKKELTALL

Nøkkeltall

MERK: Alle tall vises i 1000

Gjeldene år	Sum driftsinntekter	Ordinært resultat før skattekostnad	Sum egenkapital
31/12/2024	3 792	-21	234
31/12/2023	2 311	25	256
31/12/2022	2 516	56	271
31/12/2021	1 843	73	234
31/12/2020	2 642	27	187



09. KOMPLETT ÅRSREGNSKAP

Resultat

MERK: Alle tall vises i 1000

Regnskapsår	2024		2023		2022		2021		2020
Valuta	NOK		NOK		NOK		NOK		NOK
Konsoliderte regnskap	Nei		Nei		Nei		Nei		Nei
Sum salgsinntekter	3 792	↑ 58.4%	2 394	↑ 6.8%	2 241	↑ 21.6%	1 843	↓ 30.2%	2 642
Annen driftsinntekt	0	↑ 100.0%	-83	↓ 130.2%	275	0%	0	0%	0
Sum driftsinntekter	3 792	↑ 64.1%	2 311	↓ 8.2%	2 516	↑ 36.5%	1 843	↓ 30.2%	2 642
Varekostnad	2 484	↑ 239.8%	731	↓ 33.8%	1 104	↑ 121.7%	498	↓ 31.7%	729
Endr. Behold. Varer under tilvirk./ Ferdige	0	0%	0	(N/A)	0	(N/A)	0	(N/A)	0
Beholdningsendringer	0	0%	0	(N/A)	0	(N/A)	0	(N/A)	0
Lønnskostnader	778	↓ 2.1%	795	↑ 26.6%	628	↑ 47.1%	427	0%	427
Avskrivninger	61	↑ 19.6%	51	↑ 18.6%	43	↑ 30.3%	33	↓ 21.4%	42
Nedskrivninger	0	(N/A)	0	(N/A)	0	(N/A)	0	(N/A)	0
Andre driftskostnader	490	↓ 31.0%	710	↑ 3.6%	685	↓ 15.7%	813	↓ 42.5%	1 415
Sum driftskostnader	3 813	↑ 66.7%	2 287	↓ 7.0%	2 460	↑ 38.9%	1 771	↓ 32.2%	2 613
Driftsresultat	-21	↓ 187.5%	24	↓ 57.1%	56	↓ 22.2%	72	↑ 148.3%	29

Sum annen renteinntekt	0	↓ 100.0%	1	0%	0	0%	0	0%	0
Sum annen rentekostnad	0	0%	0	0%	0	0%	0	↓ 100.0%	2
Netto finans	0	↓ 100.0%	1	0%	0	↓ 100.0%	1	↑ 133.3%	-3
Ordinært resultat før skattekostnad	-21	↓ 184.0%	25	↓ 55.4%	56	↓ 23.3%	73	↑ 170.4%	27
Skattekostnad på ordinært resultat	0	↓ 100.0%	41	↑ 115.8%	19	↓ 26.9%	26	↑ 766.7%	3
Ordinært resultat	-21	↓ 31.3%	-16	↓ 143.2%	37	↓ 21.3%	47	↑ 95.8%	24
Netto ekstraordinære poster	0	(N/A)	0	(N/A)	0	(N/A)	0	(N/A)	0
Skattekostnad på ekstraordinært resultat	0	(N/A)	0	(N/A)	0	(N/A)	0	(N/A)	0
Minoritetens andel før årsresultat	0	0%	0	(N/A)	0	(N/A)	0	(N/A)	0
Årsresultat	-21	↓ 31.3%	-16	↓ 143.2%	37	↓ 21.3%	47	↑ 95.8%	24
Avsatt utbytte	0	0%	0	(N/A)	0	(N/A)	0	(N/A)	0

Eiendeler

MERK: Alle tall vises i 1000

Forskning og utvikling	0	(N/A)	0	(N/A)	0	(N/A)	0	(N/A)	0
Konsesjoner, patenter, lisenser	0	(N/A)	0	(N/A)	0	(N/A)	0	(N/A)	0
Utsatt skattefordel	0	(N/A)	0	(N/A)	0	(N/A)	0	(N/A)	0
Goodwill	0	0%	0	0%	0	0%	0	0%	0
Andre immaterielle eiendeler	0	0%	0	0%	0	0%	0	0%	0

Sum Immaterielle anleggsmidler	0	0%	0	0%	0	0%	0	0%	0
Tomter, bygninger og annen fast fast eiendom	0	0%	0	0%	0	0%	0	0%	0
Maskiner og anlegg	0	0%	0	0%	0	0%	0	0%	0
Driftsløsøre / inventar / verktøy / biler	184	↑ 25.2%	147	↓ 54.2%	321	↑ 69.0%	190	↑ 19.5%	159
Sum varige driftsmidler	184	↑ 25.2%	147	↓ 54.2%	321	↑ 69.0%	190	↑ 19.5%	159
Andre anleggsmidler	0	0%	0	0%	0	0%	0	0%	0
Sum Anleggsmidler	184	↑ 25.2%	147	↓ 54.2%	321	↑ 69.0%	190	↑ 19.5%	159
Råvarer og innkjøpte halvfabrikata	0	(N/A)	0	(N/A)	0	(N/A)	0	(N/A)	0
Ferdigvarer	0	(N/A)	0	(N/A)	0	(N/A)	0	(N/A)	0
Andre varer	0	(N/A)	0	(N/A)	0	(N/A)	0	(N/A)	0
Sum varer	0	0%	0	0%	0	0%	0	0%	0
Kundefordringer	2	↓ 98.8%	165	↑ 534.6%	26	↑ 44.4%	18	0%	0
Andre fordringer	0	↓ 100.0%	26	0%	26	0%	0	↓ 100.0%	28
Konsernfordringer	0	0%	0	(N/A)	0	(N/A)	0	(N/A)	0
Sum fordringer	2	↓ 99.0%	191	↑ 267.3%	52	↑ 188.9%	18	↓ 35.7%	28
Sum Kasse / Bank / Post	445	↑ 198.7%	149	↓ 28.4%	208	↓ 18.4%	255	↑ 155.0%	100
Sum omløpsmidler	447	↑ 31.5%	340	↑ 30.8%	260	↓ 4.8%	273	↑ 113.3%	128
Sum eiendeler	631	↑ 29.6%	487	↓ 16.2%	581	↑ 25.5%	463	↑ 61.3%	287

Egenkapital og Gjeld

MERK: Alle tall vises i 1000

Aksjekapital	30	0%	30	0%	30	0%	30	0%	30
Egne aksjer	0	(N/A)	0	(N/A)	0	(N/A)	0	(N/A)	0
Overkursfond	0	0%	0	0%	0	0%	0	0%	0
Annen innskutt egenkapital	0	0%	0	0%	0	0%	0	0%	0
Sum innskutt egenkapital	30	0%	30	0%	30	0%	30	0%	30
Minoritetsinteresser	0	(N/A)	0	(N/A)	0	(N/A)	0	(N/A)	0
Sum opptjent egenkapital	204	↓ 9.7%	226	↓ 6.2%	241	↑ 18.1%	204	↑ 29.9%	157
Sum egenkapital	234	↓ 8.6%	256	↓ 5.5%	271	↑ 15.8%	234	↑ 25.1%	187
Pensjonsforpliktelseser	0	0%	0	(N/A)	0	(N/A)	0	(N/A)	0
Obligasjonslån	0	0%	0	0%	0	0%	0	0%	0
Pantegjeld / gjeld til kredittinstitusjoner	0	0%	0	0%	0	0%	0	0%	0
Langsiktig konserngjeld	0	0%	0	0%	0	0%	0	0%	0
Sum langsiktig gjeld	0	0%	0	↓ 100.0%	19	↑ 35.7%	14	0%	0
Gjeld til kredittinstitusjoner	0	0%	0	(N/A)	0	(N/A)	0	(N/A)	0
Leverandørgjeld	168	↑ 290.7%	43	↓ 73.3%	161	↑ 57.8%	102	↑ 537.5%	16
Kortsiktig konserngjeld	0	0%	0	(N/A)	0	(N/A)	0	(N/A)	0
Andre kreditorer	0	(N/A)	0	(N/A)	0	(N/A)	0	(N/A)	0
Annen kortsiktig gjeld	227	↑ 20.7%	188	↑ 45.7%	129	↑ 15.2%	112	↑ 33.3%	84

Sum kortsiktig gjeld	395	↑ 71.0%	231	↓ 20.3%	290	↑ 35.5%	214	↑ 114.0%	100
SUM GJELD	395	↑ 71.0%	231	↓ 25.2%	309	↑ 35.5%	228	↑ 128.0%	100
SUM GJELD OG EGENKAPITAL	629	↑ 29.2%	487	↓ 16.0%	580	↑ 25.5%	462	↑ 61.0%	287

Øvrig

MERK: Alle tall vises i 1000

Sum eksport	0	(N/A)	0	(N/A)	0	(N/A)	0	(N/A)	0
Arbeidskapital	51	↓ 53.2%	109	↑ 463.3%	-30	↓ 151.7%	58	↑ 107.1%	28
Netto formue	234	↓ 8.6%	256	↓ 5.5%	271	↑ 15.8%	234	↑ 25.1%	187
Sysselsatt kapital	234	↓ 8.6%	256	↓ 11.7%	290	↑ 16.9%	248	↑ 32.6%	187
Lønn daglig leder	0	(N/A)	0	(N/A)	0	(N/A)	0	(N/A)	359
Revisjonshonorar	0	(N/A)	0	(N/A)	0	(N/A)	0	(N/A)	0

Nøkkeltall

Resultatgrad	-0.55	1.08	2.23	3.96	1.02
Kapitalavkastning	-8.97	9.77	19.31	29.44	14.44
Avkastning på totalkapitalen	-3.33	5.13	9.64	15.77	9.41
Totalkapitalens rentabilitet	-8.94	9.77	20.59	31.06	14.44
Nettop arbeidskapital	74.35	21.2	-83.87	31.78	94.36

Varelagerets omløpshastighet	0	0	0	0	0
DSO / Gjennomsnittlig dager utestående	0.19	26.06	3.77	3.56	0
Kreditt.tid leverandører	16.17	6.79	23.36	20.2	2.21
Likviditetsgrad 1	1.13	1.47	0.9	1.27	1.28
Likviditetsgrad 2	1.13	1.47	0.9	1.27	1.28
Gjeldsgrad	1.69	0.9	1.07	0.91	0.53
Soliditet	0	0	7.01	5.98	0
Egenkapitalandel	37.14	52.57	46.64	50.65	65.16
Gjeldsgrad	1.69	0.9	1.14	0.97	0.53

Revisors merknader

Dato	Kommentar
-	-

10. KUNNGJØRINGER

Kunngjøringer

NB: Bare de siste 15 hendelsene som er vist i grafen

Dato	Kunngjøringstype
10/07/2025	Godkjente årsregnskap
08/07/2025	Godkjente årsregnskap
09/03/2024	Godkjente årsregnskap
15/07/2023	Godkjente årsregnskap
25/10/2022	Endring av vedtektsdato
25/10/2022	Endring av formål
02/07/2022	Godkjente årsregnskap